



승인번호  
제920022호

# 2018년 기준 소상공인 실태조사





# 일러두기

1. 이 조사는 소상공인 대표 산업(11개)에 약 40천개 사업체를 현장조사하고 집계한 결과를 기초로 총량을 추정하였습니다.

< 조사포함 (11개 산업대분류) >

C. 제조업, F. 건설업, G. 도·소매업, I. 숙박·음식점업, J. 정보·통신업, L. 부동산업, M. 전문·과학·기술업, N. 사업시설·지원업, P. 교육서비스업, R. 예술·스포츠·여가업, S. 수리·기타서비스업

\* 조사포함(11개 산업대분류) 내에 일부 세부 업종은 제외  
C..(11.음료제조, 12.담배제조, 19.코크스,연탄및석유정제품제조, 21.의료용물질및의약품 제조, 31.기타운송장비제조)J.(59.영상·오디오기록물제작및배급, 60.방송, 61.우편및통신), M.(70.연구개발), S.(94.협회및단체)

2. 조사대상은 본사·본점 및 공장·지사(점)·영업소 등을 제외한 영리 단독사업체입니다.
3. 본 통계는 국가통계포털(<http://kosis.kr>)에도 확인하실 수 있습니다.  
- 국가통계포털(KOSIS) - 주제별 통계 - 경기·기업경영 - 기업경영 - 소상공인실태조사
4. 사업체 및 종사자 수는 연말기준, 매출액은 연간실적입니다.
5. 통계표의 모든 통계수치는 반올림상의 차이로 인해 세부항목의 합과 총계가 일치되지 않을 수도 있습니다.
6. 복수응답 설문은 구성비 합계가 100%를 초과합니다.
7. 2012년에서 2017년 사이에 사업자 신규 등록 기업을 창업 기업으로 규정합니다.  
- '창업현황' 응답 기준 : '신규창업'이면서 2012~2017년 등록한 사업체
8. 본 조사는 소상공인 및 중소기업을 대상으로 하는 타 통계와 작성기준 및 조사대상 등이 상이하여 조사결과 활용에 주의가 필요합니다.
9. 2018년 기준 소상공인 실태조사와 관련된 궁금한 사항은  
소상공인시장진흥공단 조사분석실(042-363-7889)로 연락주시기 바랍니다.





# 요약

- I. 일반현황
- II. 창업현황
- III. 경영현황
- IV. 정부 지원 정책
- V. 사업 전환 및 퇴로



# 2018년 기준 소상공인 실태조사 결과

조사대상 사업체수  
**2,740천개**



조사대상 종사자수  
**6,320천명**



사업체당 매출액  
**235백만원**



사업체당 영업이익  
**34백만원**



사업체당 창업비용 (총)  
**103백만원**



사업체당 창업비용(본인부담금)  
**72백만원**

2018년 기준 한국표준산업분류 상  
대분류(19개) 중 11개 주요 업종의 소상공인 대상



## 업종별 사업체·종사자 분포



## 창업동기



## 경영애로 (복수응답)



## 희망정책 (복수응답)

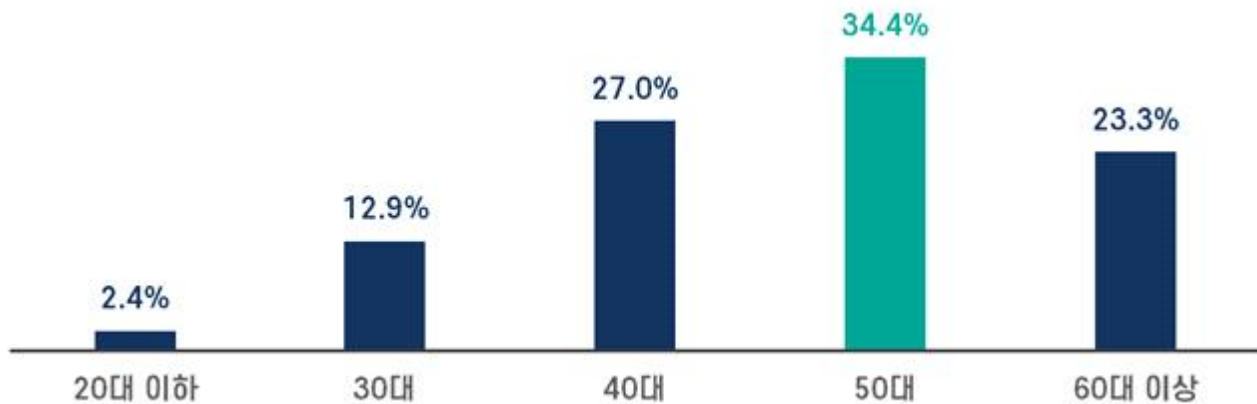


## I 일반현황

### 1. 대표자 연령

소상공인 대표자 중 비중이 높은 세대는 50대 (34.4%)

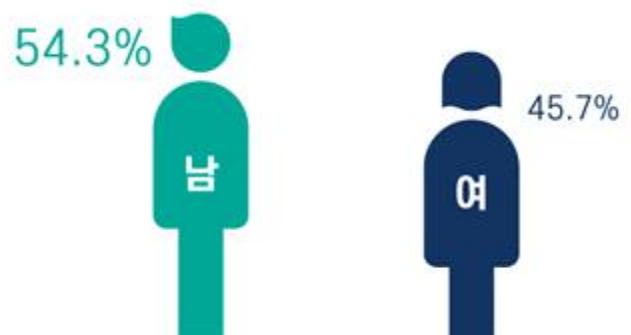
- 소상공인 대표자 연령은 50대 34.4%, 40대 27.0%, 60대 이상 23.3%, 30대 12.9%, 20대 이하 2.4%로 나타남



### 2. 대표자 성별

소상공인 대표자 중 비중이 높은 성별은 남성 (54.3%)

- 소상공인 대표자 성별은 남성 54.3%, 여성 45.7%로 남성의 비중이 8.6%p 더 높음





### 3. 입지 유형

#### 소상공인의 85.2%는 일반상가에 입점

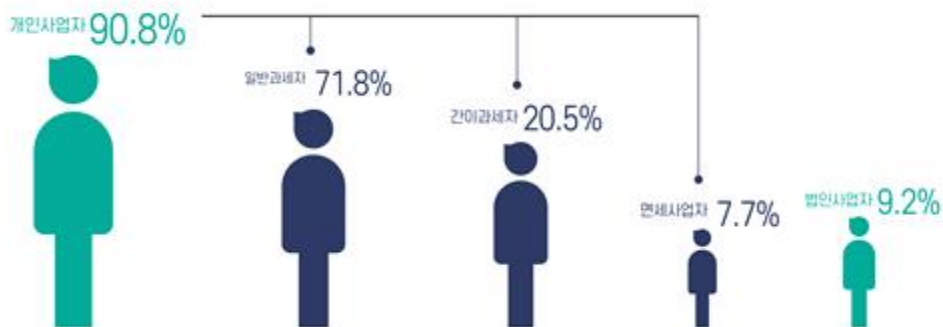
- 소상공인의 점포 입지 입지유형은 일반상가 85.2%, 백화점 및 집합상가 4.8%, 전통시장 4.8%, 기타 4.4%, 지하상가 0.9% 순으로 나타남



### 4. 사업자형태

#### 소상공인의 90.8%는 개인사업자

- 소상공인의 사업자형태는 90.8%가 개인사업자, 9.2%가 법인사업자이며, 개인사업자는 일반과세자 71.8%, 간이과세자 20.5%, 면세사업자 7.7%로 구성됨



## 5. 프랜차이즈 가맹점 여부

소상공인의 93.2%는 프랜차이즈 가맹점이 아님

- 소상공인의 프랜차이즈 가맹점 비중은 6.8%가 프랜차이즈 가맹점, 93.2%가 프랜차이즈 가맹점이 아님



## 6. 사업체 창업형태

소상공인의 82.6%는 신규창업

- 소상공인의 사업체 창업형태 비중은 신규창업 82.6%, 인수창업 15.3%, 가업승계 2.1% 순으로 나타남



## 7. 현 사업체 이전 경험

소상공인의 83.9%는 사업체를 이전한 경험이 없음

- 소상공인이 현 사업체를 운영하면서 사업장을 이전한 경험이 있는 경우는 16.1%, 없는 경우는 83.9%로 나타남



## 8. 현 사업체 직전 종사상 지위

소상공인의 48.4%는 현 사업체 직전 직장에서 근로자로 근무

- 현 사업체 직전 종사상 지위는 직장인 48.4%, 같은 업종 사업자 22.3%, 일을 하지 않음 16.2%, 다른 업종 사업자 13.1%로 나타남



## II 창업현황

### 1. 현 사업체를 창업한 주된 동기

창업자 중 58.6%는 자신만의 사업을 직접 경영하고 싶어 창업

- 현 사업체 창업 동기는 자신만의 사업을 직접 경영하고 싶어서라는 응답이 58.6%, 수입이 더 많을 것 같아서 31.1%, 임금근로자로 취업이 어려워서 7.8%, 기타 2.5% 순으로 나타남

임금근로자로  
취업이 어려워서

7.8%



자신만의 사업을  
직접 경영하고 싶어서

58.6%



수입이 더  
많을 것 같아서

31.1%

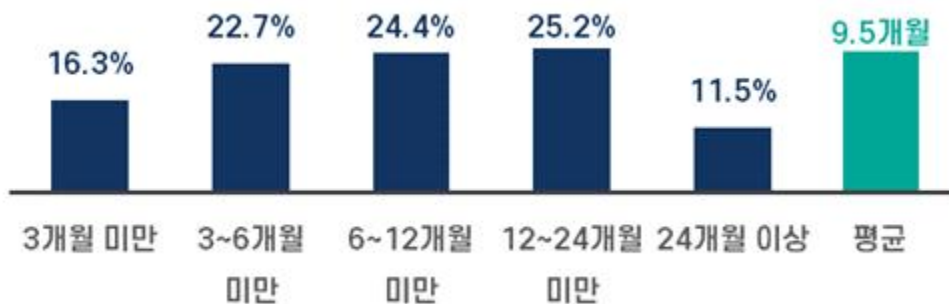


기타  
2.5%

### 2. 창업 준비 기간

소상공인의 평균 창업기간은 9.5개월

- 창업 준비 기간은 12~24개월이 25.2%로 가장 많고, 6~12개월 24.4%, 3~6개월 22.7% 순으로 높게 나타나며, 평균 창업기간은 9.5개월임



### 3. 창업 당시 준비 활동

#### 창업자의 69.2%는 창업 당시 시장조사를 수행함

- 창업 준비 활동 수행여부를 살펴보면, 시장조사 69.2%, 동종업계 종사경험 68.7%, 사업계획서 작성 35.9%, 창업교육 24.8%의 인원이 수행한 것으로 나타남

사업계획서 작성  
35.9%



시장조사  
69.2%



동종업계 종사경험  
68.7%



창업교육  
24.8%



#### 창업자들이 가장 중요하게 생각하는 활동은 '동종업계 종사경험'

- 사업체를 운영하면서 느낀 창업 준비 활동의 중요성을 100점 만점으로 환산했을 때, 동종업계 종사경험 74.2점, 시장조사 72.6점, 사업계획서 작성 50.1점, 창업교육 45.2점 순으로 중요하다고 응답함

사업계획서 작성  
50.1점



시장조사  
72.6점



동종업계 종사경험  
74.2점

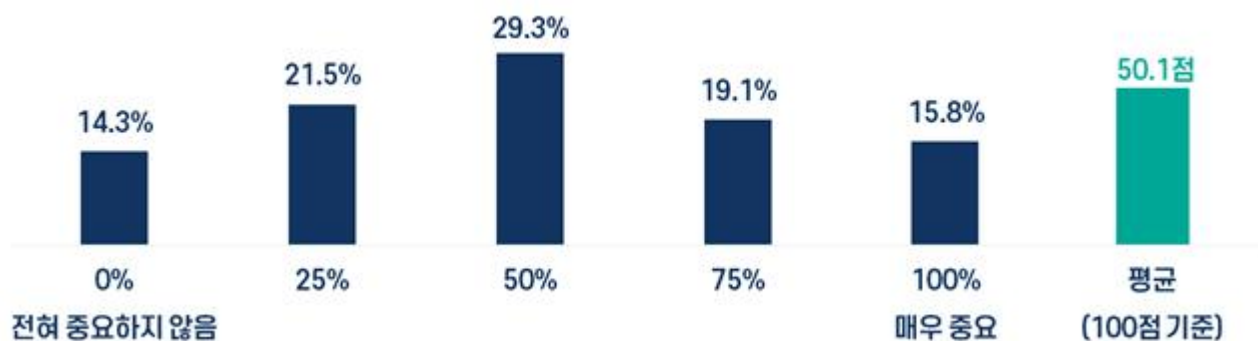


창업교육  
45.2점



**사업계획서 작성의 중요성은 '보통' 29.3%, 평균 50.1점**

- 창업 준비활동 중 사업계획서 작성의 중요성은 전혀 중요하지 않음이 14.3%, 매우 중요가 15.8%이며, 100점 만점으로 환산했을 시 평균은 50.1점으로 나타남



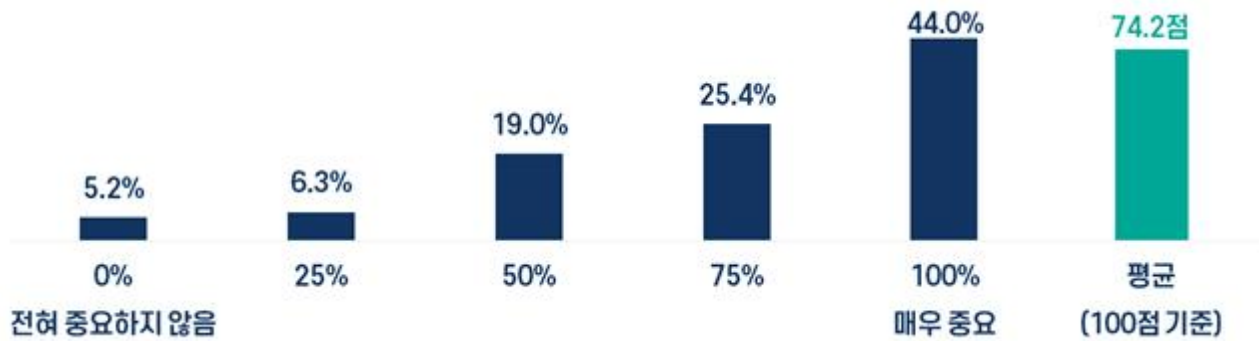
**시장조사의 중요성은 '매우 중요함' 39.9%, 평균 72.6점**

- 창업 준비활동 중 시장조사의 중요성은 전혀 중요하지 않음이 5.2%, 매우 중요가 39.9%이며, 100점 만점으로 환산했을 시 평균 72.6점으로 나타남



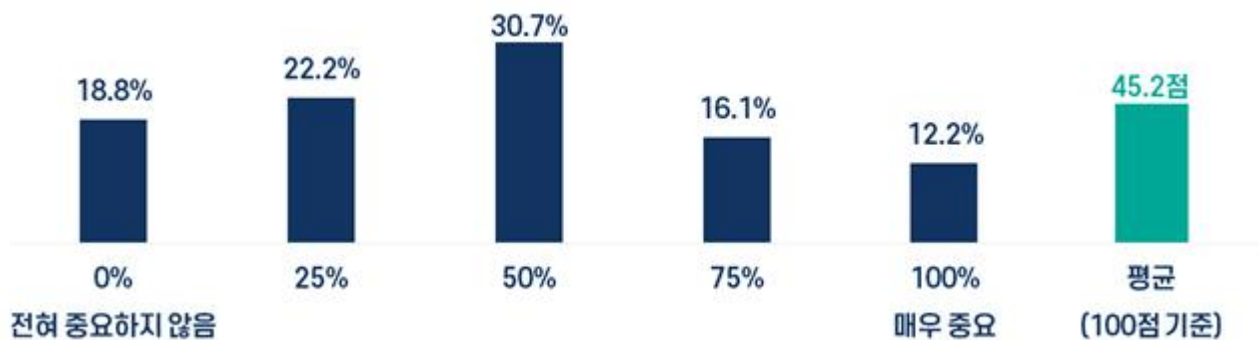
**동종업종 종사경험의 중요성은 '매우 중요함' 44.0%, 평균 74.2점**

- 창업 준비활동 중 동종업종 종사 경험 중요성은 전혀 중요하지 않음이 5.2%, 매우 중요가 44.0%이며, 100점 만점으로 환산했을 시 평균 74.2점으로 나타남



**창업교육의 중요성은 '보통' 30.7%, 평균 45.2점**

- 창업 준비활동 중 창업교육 중요성은 전혀 중요하지 않음이 18.8%, 매우 중요가 12.2%이며, 100점 만점으로 환산했을 시 평균 45.2점으로 나타남



#### 4. 창업 과정의 어려움 정도

##### 창업과정 중 가장 어려움을 느낀 일은 자금조달임

- 사업체를 운영하면서 느낀 창업 과정의 어려운 일을 100점 만점으로 환산했을 때, 자금 조달 58.9점, 입지선정 51.2점, 경영방법 42.5점 순으로 중요하다고 응답함



##### 입지선정의 어려움은 '어려움' 29.1%, 평균 51.2점

- 창업 과정 중 입지선정의 어려움의 정도는 어려움 29.1%, 어려움 없음 15.6%, 매우 어려움 14.9% 순으로 나타났으며, 100점 만점으로 환산 시 51.2점으로 나타남





**업종선택의 어려움은 '어려움 없음' 30.4%, 평균 35.4점**

- 창업 과정 중 업종선택의 어려움의 정도는 어려움 없음 30.4%, 어려움 26.4%, 매우 어려움 6.6% 순으로 나타났으며, 100점 만점으로 환산 시 35.4점으로 나타남



**자금조달의 어려움은 '어려움' 26.8%, 평균 58.9점**

- 창업 과정 중 자금조달의 어려움의 정도는 어려움 26.8%, 매우 어려움 23.7%, 어려움 없음 11.0% 순으로 나타났으며, 100점 만점으로 환산 시 58.9점으로 나타남



### 기술확보의 어려움은 '어려움 없음' 27.4%, 평균 37.8점

- 창업 과정 중 기술확보의 어려움의 정도는 어려움 없음 27.4%, 어려움 25.1%, 매우 어려움 8.2% 순으로 나타났으며, 100점 만점으로 환산 시 37.8점으로 나타남



### 인력확보의 어려움은 '어려움 없음' 28.2%, 평균 38.5점

- 창업 과정 중 인력확보의 어려움의 정도는 어려움 없음 28.2%, 어려움 24.4%, 매우 어려움 9.9% 순으로 나타났으며, 100점 만점으로 환산 시 38.5점으로 나타남



**행정절차의 어려움은 '어려움 없음' 28.5%, 평균 33.5점**

- 창업 과정 중 행정절차의 어려움의 정도는 어려움 없음 28.5%, 어려움 26.2%, 매우 어려움 4.1% 순으로 나타났으며, 100점 만점으로 환산 시 33.5점으로 나타남



**경영방법의 어려움은 '어려움' 31.7%, 평균 42.5점**

- 창업 과정 중 경영방법의 어려움의 정도는 어려움 31.7%, 어려움 없음 19.8%, 매우 어려움 8.8% 순으로 나타났으며, 100점 만점으로 환산 시 42.5점으로 나타남



## 5. 창업비용

총 창업비용 1억 300만원, 본인부담금액 7,200만원

- 1개 기업 창업에 들어가는 총 비용은 평균 1억 300만원이며, 이 중 본인부담금액은 7,200만원임



### III 경영현황

#### 1. 영업시간

일 평균 10.1시간, 월 평균 25.6일, 연 평균 11.9개월 영업

- 전체 사업자의 일 평균 영업시간은 10.1시간, 월 평균 영업일수는 25.6일, 연 평균 영업개월은 11.9개월로 나타남

일 평균 영업 시간  
10.1 시간



월 평균 영업 일수  
25.6 일



연 평균 영업 개월 수  
11.9 개월



## 2. 결제수단 비중

결제방법 중 카드 결제의 비중 49.4%로 가장 높음

- 결제수단 비중을 살펴보면, 카드 49.4%, 현금 48%로 대부분을 차지하며, 어음 1.2%, 기타 간편결제 0.6% 순으로 나타남



## 3. 현 사업체의 사업장 점유형태

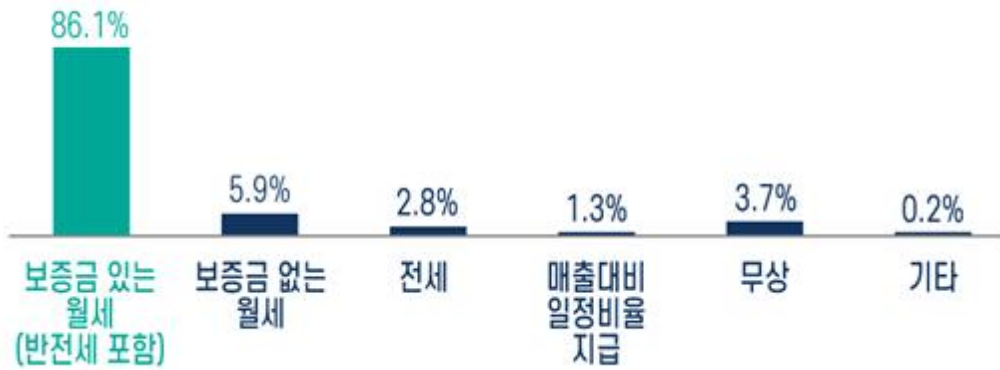
사업체 점유형태는 임차 78.1%로 가장 많음

- 사업체 점유형태는 임차 78.1%, 소유 21.2%, 전대차 0.7% 순으로 나타남



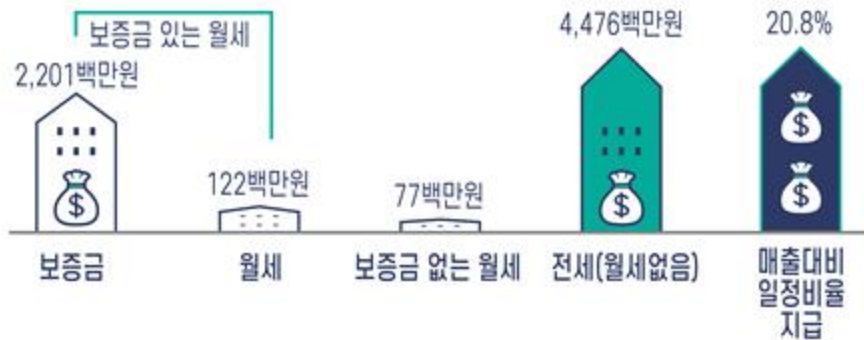
### 임차형태 중 보증금있는 전세 형태가 86.1%임

- 사업장 임차형태는 보증금 있는 전세가 86.1%로 과반수를 차지하며, 보증금 없는 월세 5.9%, 무상 3.7%, 전세 2.8%, 매출대비 일정 비율 지급 1.3% 순으로 나타남



### 보증금 2,201만원, 월세 122만원, 매출 대비 20.8% 지급

- 사업장 임차형태 중 보증금 2,201만원, 월세 122만원, 무보증금 월세 77만원, 전세 4,476만원, 매출 대비 일정 비율을 지급하는 업체는 평균 20.8%를 지급하며 사업장을 점유함



#### 4. 사업체 운영 활동사항 (복수응답)

사업체 운영과 관련한 활동사항을 하지 않은 경우가 62.3%

- 사업체 운영과 관련하여 활동한 것을 조사한 결과, 활동사항 없음 62.3%, 홍보활동 26.9%, 기술혁신 10.4% 순으로 나타남



#### 5. 소상공인 관련 협회 및 단체 가입 여부

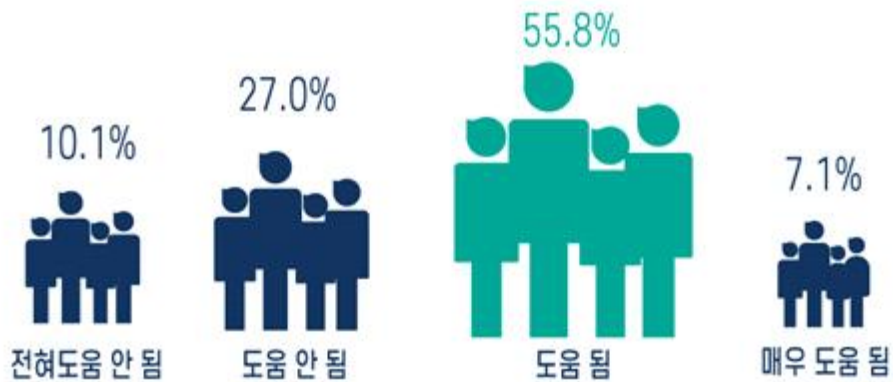
소상공인 관련 단체에 가입하지 않은 경우가 81.3%

- 상인회 등 소상공인 관련 단체에 가입한 경우가 18.7%, 가입하지 않은 경우가 81.3%로 나타남



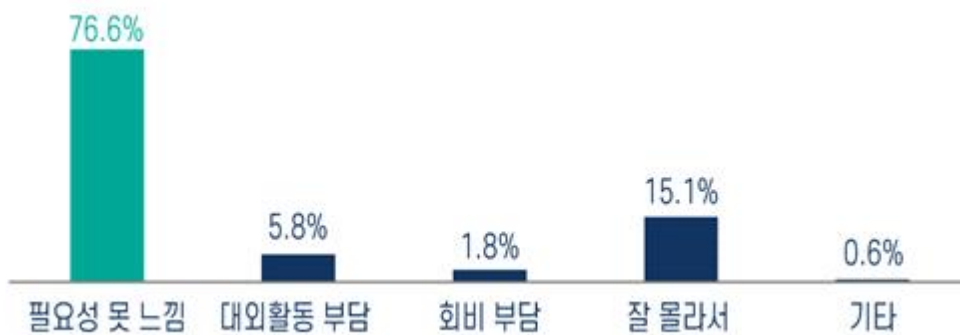
소상공인 관련 단체활동이 도움된다는 응답은 55.8%

- 소상공인 관련 단체 가입 인원 중 소상공인 단체활동이 도움된다는 응답이 55.8%, 도움 안 됨 27%, 전혀 도움 안됨 10.1%, 매우 도움 됨 7.1% 순으로 나타남



소상공인 단체활동의 필요성을 못 느낀다는 응답은 76.6%

- 소상공인 관련 단체 미가입 인원 중 미가입한 이유는 필요성 못 느낌 76.6%, 잘 몰라서 15.1%, 대외활동 부담 5.8%, 회비 부담 1.8% 순으로 나타남





## 6. 사업실적

소상공인 1인 평균 매출액 2억 3500만, 영업이익 3,400만

- 2018년 사업실적 중 연간 매출액은 평균 2억 3500만, 영업비용 2억 1,200만, 영업이익 3,600만원으로 나타남



## 7. 전자상거래 실적여부 및 매출비중

전자상거래 매출실적 보유 업체 6%, 매출실적 평균 45.4%

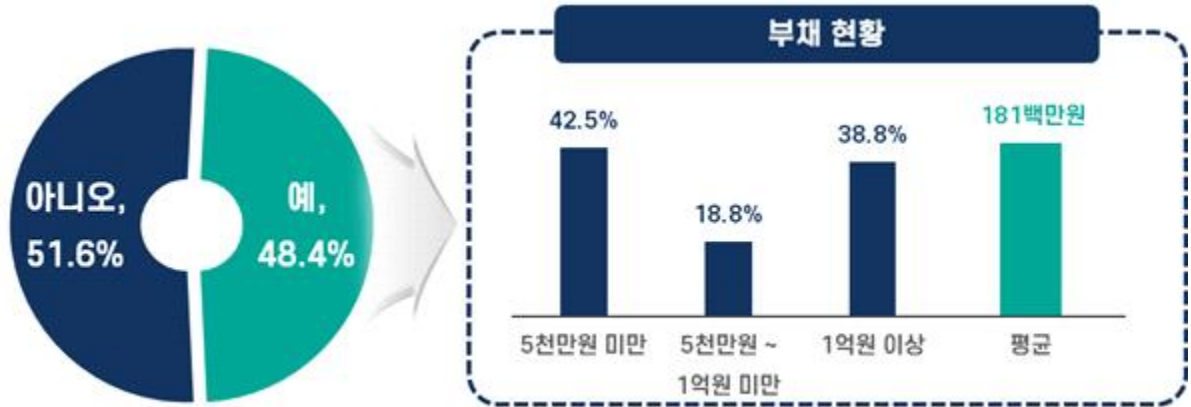
- 소상공인 업체 중 전자상거래 매출실적을 보유한 업체는 전체의 6%이며, 이들의 전자상거래 매출실적은 전체의 45.4%로 나타남



## 8. 부채비중 및 부채액

**부채 보유 업체 48.4%, 평균 부채 1억 8,100만원**

- 소상공인 업체 중 부채를 가진 업체는 48.4%이며, 1개 업체 당 평균 부채는 1억 8,100만원으로 나타남



## 9. 사업체 운영 시 주된 애로사항 (복수응답)

**소상공인의 45.1%는 상권쇠퇴가 사업체 운영 시 주된 애로사항**

- 소상공인이 사업체를 운영하며 겪은 주된 애로사항은 상권쇠퇴 (45.1%), 동일업종 경쟁 심화(43.3%), 원재료비, 재료매입비, 매입원가 (30.2%) 순으로 높게 나타남

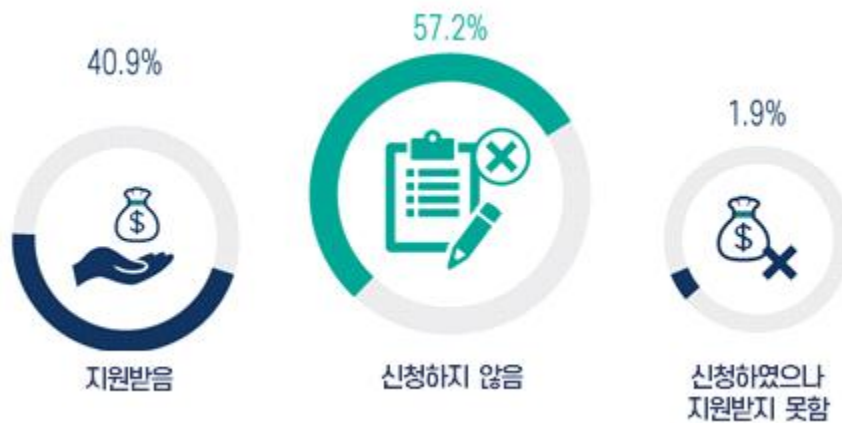


## IV 정부 지원 정책

### 1. 정부 지원 수혜 여부

소상공인 관련 지원을 신청하지 않은 업체는 57.2%

- 정부와 지자체의 소상공인 관련 지원을 받은 경우는 40.9%, 신청하지 않은 경우가 57.2%, 신청하였으나 지원받지 못한 경우는 1.9%로 나타남



### 2. 희망정책 (복수응답)

소상공인의 67.2%는 자금지원 정책을 희망함

- 소상공인을 위해 추진하는 정책 중 희망하는 사항은 자금지원 67.2%, 세제지원 55.7%, 판로지원 19.9% 순으로 높게 나타남



## V 사업 전환 및 퇴로

### 1. 향후 사업체 운영계획

소상공인의 향후 계획 중 사업체를 계속 운영하겠다는 계획이 89.8%

- 소상공인의 향후 사업체 운영계획으로는 계속 운영이 89.8%로 가장 많았으며, 비경제활동 3.8%, 폐업 후 임금근로자 희망 3.4%, 사업전환 2.9% 순으로 나타남



### 2. 노후준비 (복수응답)

소상공인의 69.4%는 연금으로 노후준비 중

- 소상공인의 노후준비의 방법으로는 연금 69.4%, 저축 39.7%, 없음 17.4% 순으로 높게 나타남



# 목 차

## 제1장 조사 개요

I. 조사 개요 .....	3
1. 조사 목적 .....	3
2. 조사 근거 .....	3
3. 조사 연혁 .....	3
4. 조사 기간 .....	3
5. 조사 범위 및 대상 .....	4
6. 조사 항목 .....	4
7. 조사 방법 .....	4
8. 조사 체계 .....	4
II. 표본 설계 .....	5
1. 표본 추출 틀 .....	5
2. 표본 규모 및 배분 .....	6
3. 추정 .....	6

## 제2장 조사 결과

I. 일반현황 .....	8
1. 대표자 연령 .....	8
2. 대표자 성별 .....	9
3. 입지 유형 .....	10
4. 사업자 형태 .....	11
5. 프랜차이즈 가맹점 여부 .....	12
6. 사업체 창업형태 .....	13
7. 현 사업체 이전 경험 .....	14
8. 현 사업체 직전 종사상 지위 .....	15

# 목 차

II. 창업현황 .....	16
1. 현 사업체를 창업한 주된 동기 .....	16
2. 창업 준비 기간 .....	17
3. 창업 당시 준비 활동 .....	18
4. 창업 과정의 어려움 정도 .....	23
5. 창업비용 .....	30
III. 경영현황 .....	31
1. 영업시간 .....	31
2. 결제수단 비중 .....	34
3. 현 사업체의 사업장 점유형태 .....	35
4. 사업체 운영 활동 사항 .....	38
5. 소상공인 관련 협회 및 단체 가입 여부 .....	39
6. 사업실적 .....	42
7. 전자상거래 실적 여부 및 매출 비중 .....	43
8. 부채 비중 및 부채액 .....	44
9. 사업체 운영 시 주된 애로사항 .....	45
IV. 정부 지원 정책 .....	46
1. 정부 지원 수혜 여부 .....	46
2. 소상공인 희망 정책 .....	47
V. 사업 전환 및 퇴로 .....	48
1. 향후 사업체 운영계획 .....	48
2. 노후준비 .....	54

## 부 록

부록 1. 업종 약칭 .....	60
부록 2. 주요 문항 상대표준오차 .....	64
부록 3. 통계표 .....	74
부록 4. 조사표 .....	182

# 표 목 차

[표 1-1] 시도별, 업종별 사업체 분포 .....	5
[표 2-1] 소상공인 대표자 연령 (업종별) .....	8
[표 2-2] 소상공인 대표자 성별 (업종별) .....	9
[표 2-3] 소상공인 입지 유형 (업종별) .....	10
[표 2-4] 업종별 소상공인 사업자 형태 (업종별) .....	11
[표 2-5] 소상공인 프랜차이즈 가맹 여부 (업종별) .....	12
[표 2-6] 소상공인 사업자 창업형태 (업종별) .....	13
[표 2-7] 현 사업체 이전 경험 (업종별) .....	14
[표 2-8] 소상공인 현 사업체 직전 종사상 지위 (업종별) .....	15
[표 2-9] 현 사업체 창업 동기 (업종별) .....	16
[표 2-10] 창업 준비 기간 (업종별) .....	17
[표 2-11] 창업 당시 준비 활동 (업종별) .....	18
[표 2-12] 창업 활동의 중요성 - 사업계획서 작성 (업종별) .....	19
[표 2-13] 창업 활동의 중요성 - 시장조사 (업종별) .....	20
[표 2-14] 창업 활동의 중요성 - 동종업종 종사 경험 (업종별) .....	21
[표 2-15] 창업 활동의 중요성 - 창업교육 (업종별) .....	22
[표 2-16] 창업 과정의 어려움 - 입지선정 (업종별) .....	23
[표 2-17] 창업 과정의 어려움 - 업종선택 (업종별) .....	24
[표 2-18] 창업 과정의 어려움 - 자금조달 (업종별) .....	25
[표 2-19] 창업 과정의 어려움 - 기술확보 (업종별) .....	26
[표 2-20] 창업 과정의 어려움 - 인력확보 (업종별) .....	27
[표 2-21] 창업 과정의 어려움 - 행정절차 (업종별) .....	28
[표 2-22] 창업 과정의 어려움 - 경영방법 (업종별) .....	29
[표 2-23] 소상공인 1개 업체 당 창업 비용 (업종별) .....	30



# 표 목 차

[표 2-24] 일 평균 영업시간 (업종별) .....	1	3
[표 2-25] 월 평균 영업일 (업종별) .....	2	3
[표 2-26] 연 평균 영업개월 (업종별) .....	3	3
[표 2-27] 결제수단 비중 (업종별) .....	4	3
[표 2-28] 사업장 점유형태 (업종별) .....	5	3
[표 2-29] 사업장 임차형태 (업종별) .....	6	3
[표 2-30] 임대료 지급액 (월세, 무보증금 월세, 전세) (업종별) .....	7	3
[표 2-31] 사업체 운영 활동 사항 (업종별) .....	8	3
[표 2-32] 소상공인 관련 협회 및 단체 가입 여부 (업종별) .....	9	3
[표 2-33] 단체활동 사업체 도움 여부 (업종별) .....	10	4
[표 2-34] 단체활동 미가입 이유 (업종별) .....	1	4
[표 2-35] 사업실적 (업종별) .....	2	4
[표 2-36] 전자상거래 실적 여부 및 매출 비중 (업종별) .....	3	4
[표 2-37] 부채 여부 및 부채액 (업종별) .....	4	4
[표 2-38] 사업체 운영 시 주된 애로사항 (업종별) .....	5	4
[표 2-39] 정부 지원 수혜 여부 (업종별) .....	6	4
[표 2-40] 소상공인 희망 정책 (업종별) .....	7	4
[표 2-41] 향후 사업체 운영계획 (업종별) .....	8	4
[표 2-42] 사업체 승계계획 보유 여부 (업종별) .....	9	4
[표 2-43] 사업전환 시 예상되는 어려움 (업종별) .....	10	5
[표 2-44] 사업전환을 위해 가장 필요한 정부 지원 (업종별) .....	1	5
[표 2-45] 취업 시 예상되는 어려움 (업종별) .....	2	5
[표 2-46] 취업에 필요한 정부 지원 (업종별) .....	3	5
[표 2-47] 노후준비 (업종별) .....	4	5



# 그림 목 차

[그림 2-1] 소상공인 대표자 연령 .....	8
[그림 2-2] 소상공인 대표자 성별 .....	9
[그림 2-3] 소상공인 입지 유형 .....	0 1
[그림 2-4] 소상공인 사업자 형태 .....	1 1
[그림 2-5] 소상공인 프랜차이즈 가맹 여부 .....	2 1
[그림 2-6] 소상공인 사업자 창업 형태 .....	3 1
[그림 2-7] 현 사업체 이전 경험 .....	4 1
[그림 2-8] 소상공인 현 사업체 직전 종사상 지위 .....	5 1
[그림 2-9] 현 사업체 창업 동기 .....	6 1
[그림 2-10] 창업 준비 기간 .....	7 1
[그림 2-11] 창업 당시 준비 활동 .....	8 1
[그림 2-12] 창업 활동의 중요성 - 사업계획서 작성 .....	9 1
[그림 2-13] 창업 활동의 중요성 - 시장조사 .....	0 2
[그림 2-14] 창업 활동의 중요성 - 동종업종 종사 경험 .....	1 2
[그림 2-15] 창업 활동의 중요성 - 창업교육 .....	2 2
[그림 2-16] 창업 과정의 어려움 - 입지선정 .....	3 2
[그림 2-17] 창업 과정의 어려움 - 업종선택 .....	4 2
[그림 2-18] 창업 과정의 어려움 - 자금조달 .....	5 2
[그림 2-19] 창업 과정의 어려움 - 기술확보 .....	6 2
[그림 2-20] 창업 과정의 어려움 - 인력확보 .....	7 2
[그림 2-21] 창업 과정의 어려움 - 행정절차 .....	8 2
[그림 2-22] 창업 과정의 어려움 - 경영방법 .....	9 2
[그림 2-23] 소상공인 1개 업체 당 창업 비용 .....	0 3

# 그림 목 차

[그림 2-24] 일 평균 영업시간 .....	13
[그림 2-25] 월 평균 영업일 .....	23
[그림 2-26] 연 평균 영업개월 .....	33
[그림 2-27] 결제수단 비중 .....	43
[그림 2-28] 사업장 점유형태 .....	53
[그림 2-29] 사업장 임차형태 .....	63
[그림 2-30] 임대료 지급액 (월세, 무보증금 월세, 전세) .....	7· 3
[그림 2-31] 사업체 운영 활동 사항 .....	8 3
[그림 2-32] 소상공인 관련 협회 및 단체 가입 여부 .....	9 3
[그림 2-33] 단체활동의 사업체 도움 여부 .....	10 4
[그림 2-34] 단체활동 미가입 이유 .....	14 4
[그림 2-35] 사업실적 .....	24
[그림 2-36] 전자상거래 실적 여부 및 매출 비중 .....	3 4
[그림 2-37] 부채 여부 및 부채액 .....	4 4
[그림 2-38] 사업체 운영 시 주된 애로사항 .....	5 4
[그림 2-39] 정부 지원 수혜 여부 .....	6 4
[그림 2-40] 소상공인 희망 정책 .....	7 4
[그림 2-41] 향후 사업체 운영계획 .....	8 4
[그림 2-42] 사업체 승계계획 보유 여부 .....	9 4
[그림 2-43] 사업전환 시 예상되는 어려움 .....	10 5
[그림 2-44] 사업전환을 위해 가장 필요한 정부 지원 .....	1 5
[그림 2-45] 취업 시 예상되는 어려움 .....	2 5
[그림 2-46] 취업에 필요한 정부 지원 .....	3 5
[그림 2-47] 노후준비 .....	45



# 제1장 개요

I. 조사 개요

II. 표본 설계



## I 조사 개요

### 1. 조사 목적

- 소상공인 생애주기별(창업→성장→퇴로) 현황을 종합적으로 파악하여, 소상공인 지원정책 수립을 위한 기초자료로 활용

### 2. 조사 근거

- 소상공인 보호 및 지원에 관한 법률 제7조(실태조사)

제7조(실태조사) ① 중소벤처기업부장관은 기본계획과 시행계획의 수립·시행을 위하여 해마다 다음 각 호의 사항에 관한 조사를 실시하고, 그 결과를 중소벤처기업부 인터넷 홈페이지에 게재하여야 한다.

### 3. 조사 연혁

- (2018년) 「전국 소상공인 실태조사(시험조사)」 통계청 통계대행서비스 수행
- (2019년) 「2018년 기준 소상공인 실태조사」 중소벤처기업부·통계청 공동 수행  
\* 국가승인통계 : 제920022호(승인일자 : 2019.06.18)

### 4. 조사 기간

- 조사기간 : 2019년 8월 ~ 2019년 9월 (약 1개월)

## 5. 조사 범위 및 대상

- 조사대상 : 조사기준일(2018.12.31.) 현재 제조·건설·서비스업을 영위하면서 소상공인에 해당하는 단독사업체
- 조사규모 : 전국 11개 주요 업종의 소상공인 4만 개 사업체
  - \* ① 제조업, ② 건설업, ③ 도·소매업, ④ 숙박·음식점업, ⑤ 정보·통신업 ⑥ 부동산업, ⑦ 전문·과학·기술업, ⑧ 사업시설관리·사업지원 및 임대업, ⑨ 교육서비스업, ⑩ 예술·스포츠·여가업, ⑪ 수리·기타서비스업
- 조사기준일 : 2018. 12. 31.
- 조사대상기간 : 2018. 1. 1. ~ 2018. 12. 31.

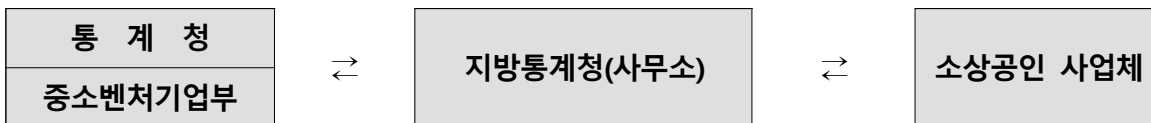
## 6. 조사 항목

- (일반현황) 사업체명, 사업자형태, 종사자현황 등
- (창업현황) 창업동기, 창업준비기간, 창업비용, 어려움의 정도
- (경영현황) 영업비용, 점유형태, 사업실적, 부채현황, 어려움의 정도
- (정부지원정책) 정부지원정책 수혜 여부 등
- (사업전환 및 퇴로) 향후 사업체 운영계획, 노후 준비사항
  - \* 부록 : 조사표 참고

## 7. 조사 방법

- 조사원이 사업체를 방문하여 응답자를 만나 조사표를 작성하는 면접조사 방식 원칙(필요시 자기기입, e-mail, fax 활용 가능)

## 8. 조사 체계



## II 표본 설계

### 1. 표본 추출 틀

- 2017년 기준 전국사업체조사 결과 도서지역을 제외한 조사대상업종 중 매출액과 상시 근로자 수가 소상공인 기준에 해당하는 단독사업체

[표 1-1] 시도별, 업종별 사업체 분포

구분	C	F	G	H	I	L	M	N	P	R	S	합계
서울	2.1	0.6	7.2	3.9	0.4	1.0	0.5	0.4	0.9	0.7	1.8	19.5
부산	1.0	0.3	2.6	1.6	0.0	0.3	0.1	0.1	0.3	0.2	0.8	7.3
대구	0.9	0.2	1.8	1.1	0.0	0.2	0.1	0.1	0.3	0.2	0.6	5.5
인천	0.7	0.2	1.5	1.1	0.0	0.2	0.0	0.1	0.2	0.2	0.5	4.7
광주	0.3	0.1	1.0	0.6	0.0	0.1	0.0	0.1	0.2	0.1	0.4	3.0
대전	0.3	0.1	1.0	0.7	0.0	0.1	0.0	0.0	0.1	0.1	0.3	2.9
울산	0.2	0.1	0.7	0.6	0.0	0.1	0.0	0.0	0.1	0.1	0.3	2.2
세종	0.0	0.0	0.1	0.1	0.0	0.0	0.0	0.0	0.0	0.0	0.0	0.3
경기	3.9	0.9	6.4	4.7	0.1	1.0	0.3	0.3	1.2	0.8	2.2	21.7
강원	0.3	0.2	1.1	1.2	0.0	0.1	0.0	0.1	0.1	0.1	0.4	3.6
충북	0.4	0.2	1.0	0.9	0.0	0.1	0.0	0.1	0.1	0.1	0.3	3.2
충남	0.5	0.2	1.4	1.1	0.0	0.1	0.0	0.1	0.2	0.1	0.4	4.2
전북	0.4	0.2	1.3	0.9	0.0	0.1	0.0	0.1	0.2	0.1	0.4	3.7
전남	0.4	0.2	1.4	1.0	0.0	0.1	0.0	0.1	0.2	0.1	0.4	3.8
경북	0.8	0.3	1.9	1.6	0.0	0.1	0.1	0.1	0.2	0.2	0.6	5.9
경남	1.1	0.3	2.2	1.9	0.0	0.2	0.1	0.1	0.4	0.2	0.7	7.2
제주	0.1	0.1	0.4	0.5	0.0	0.0	0.0	0.0	0.1	0.0	0.1	1.4
합계	13.2	4.1	33.0	23.3	0.7	4.0	1.5	1.6	4.8	3.5	10.4	100.0

C : 제조업	I : 숙박 및 음식점업	P : 교육서비스업
F : 건설업	L : 부동산업 및 임대업	R : 여가, 스포츠 및 여가관련 서비스업
G : 도매 및 소매업	M : 전문과학 및 기술서비스업	S : 수리 및 기타개인서비스업
H : 운수업	N : 사업시설관리 및 사업지원서비스업	

## 2. 표본 규모 및 배분

- 산출방법 : 부차모집단별 목표상대표준오차 및 네이만 배분비율을 적용하여 부차모집단별 표본규모를 계산하고, 배분비율에 따라 층별 표본 수 산출

- 표본규모 산식

• 전체 표본규모  $n = \sum_h \sum_i n_{hi}$

• 부차모집단(업종×지역) 
$$n_{hi} = \frac{\sum_j N_{hij}^2 \cdot S_{hij}^2 / a_{hij}}{cv_{hi}^2 \cdot Y_{hi}^2 + \sum_j (N_{hij} \cdot S_{hij}^2)}$$

• 
$$a_{hij} = \frac{N_{hij} S_{hij}}{\sum_j N_{hij} S_{hij}}, \quad S_{hij} = \frac{\sum_k (y_{hijk} - \bar{y}_{hij})^2}{N_{hij} - 1}$$

- 층(업종×지역×종사자 규모층별)  $n_{hij} = n_{hi} \cdot a_{hij}$

$h$  : 업종(42)                                   $n$  : 표본크기                                   $i$  : 시도(17)  
 $N$  : 모집단크기                                   $j$  : 종사자 규모층(2)                                   $Y$  : 특성변수(매출액)  
 $k$  : 사업체     $cv$  : 목표 상대표준오차                                   $S$  : 목표준편차

- 표본추출 : 층화계통추출(층별 분류지표 순서대로 정렬하고 배분된 표본 수만큼 계통추출)

## 3. 추정

- 업종×시도별 추정식

비율(평균) 추정	총계추정
$\hat{Y}_{hi} = \frac{\sum_j \sum_l w_{hijl}^{(c)} y_{hijl}}{\sum_j \sum_l w_{hijl}^{(c)}}$	$\hat{Y}_{hi} = \sum_j \sum_l w_{hijl}^{(c)} y_{hijl}$

- 업종×시도별 분산추정식


• 비율(평균)  $\widehat{Var}(\hat{Y}_{hi}) = \sum_j \widehat{Var}(\hat{Y}_{hij}) = \sum_j \left( \frac{N_{hij} - n_{hij}}{N_{hij}} \right) \frac{s_{hij}^2}{n_{hij}}$

• 총계  $\widehat{Var}(\hat{Y}_{hi}) = \sum_j Var(\hat{Y}_{hij}) = \sum_j N_{hij}^2 \left( \frac{N_{hij} - n_{hij}}{N_{hij}} \right) \frac{s_{hij}^2}{n_{hij}}$

- 업종×시도별 상대표준오차 :  $\widehat{RSE}(\hat{Y}_{hi}) = \frac{\widehat{SE}(\hat{Y}_{hi})}{\hat{Y}_{hi}} \times 100$

$h$  : 업종     $i$  : 시도     $j$  : 종사자규모층     $l$  :  $(h, i, j)$  층  $l$  번째 사업체  
 $N$  : 모집단 사업체 수                                   $n$  : 표본 사업체 수                                   $Y$  : 전체 사업체의 관심항목                                   $y$  : 표본 사업체의 조사항목





## 제2장 조사 결과

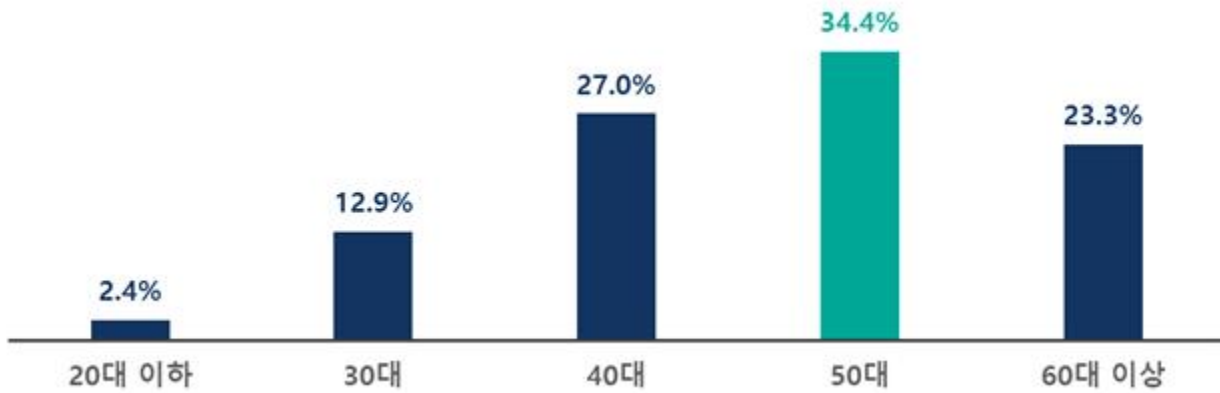
- I. 일반현황
- II. 창업현황
- III. 경영현황
- IV. 정부 지원 정책
- V. 사업 전환 및 퇴로

# I 일반현황

## 1. 대표자 연령

- 소상공인 대표자 연령은 50대 34.4%, 40대 27.0%, 60대 이상 23.3%, 30대 12.9%, 20대 이하 2.4%로 나타남
- ◆ (업종별) 연령별로 비중이 높은 업종은 20대에서 숙박 및 음식점업 4.1%, 30대에서 교육업 29.5%, 40대에서 교육업 43.1%, 50대에서 제조업 43.3%, 60대 이상에서 부동산업 28.1%로 나타남

[그림 2-1] 소상공인 대표자 연령



[표 2-1] 소상공인 대표자 연령 (업종별)

(단위 : 개, %)

구분	사업체 수	20대 이하	30대	40대	50대	60대 이상
<b>전체</b>	<b>2,740,227</b>	<b>2.4</b>	<b>12.9</b>	<b>27.0</b>	<b>34.4</b>	<b>23.3</b>
제조업	355,836	1.3	7.1	23.9	43.3	24.4
건설업	112,079	1.1	6.4	32.5	40.7	19.2
도·소매업	890,665	2.1	13.6	26.5	32.0	25.7
숙박 및 음식점업	649,702	4.1	12.6	22.4	35.4	25.5
정보통신업	19,778	2.1	14.0	40.9	30.7	12.3
부동산업	111,602	1.5	6.1	24.9	39.4	28.1
전문·과학업	42,259	1.5	12.6	40.2	29.9	15.8
사업시설업	45,164	2.1	12.9	30.9	33.9	20.2
교육업	130,115	1.8	29.5	43.1	20.7	4.9
예술·스포츠·여가업	95,781	2.8	19.5	28.8	31.3	17.6
수리·기타업	287,246	2.5	13.8	29.7	32.0	22.0

## 2. 대표자 성별

- 소상공인 대표자 성별은 남성 54.3%, 여성 45.7%로 나타남
- ◆ (업종별) 정보통신업의 남성 대표자 성별이 83.5%로 가장 높으며, 숙박 및 음식점업의 여성 대표자 성별이 63.6%로 가장 높음

[그림 2-2] 소상공인 대표자 성별



[표 2-2] 소상공인 대표자 성별 (업종별)

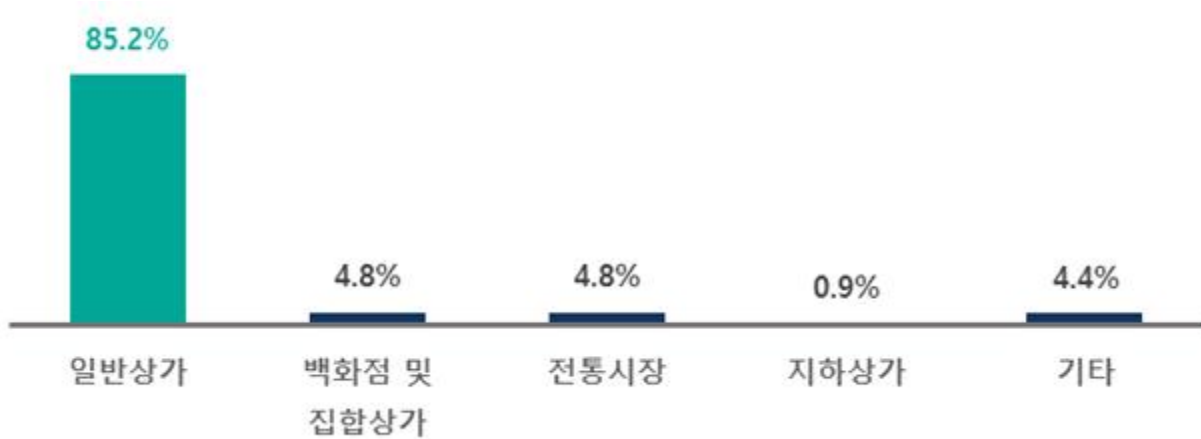
(단위 : 개, %)

구 분	사업체 수	남성	여성
<b>전 체</b>	<b>2,740,227</b>	<b>54.3</b>	<b>45.7</b>
제조업	355,836	78.8	21.2
건설업	112,079	80.3	19.7
도·소매업	890,665	57.3	42.7
숙박 및 음식점업	649,702	36.4	63.6
정보통신업	19,778	83.5	16.5
부동산업	111,602	56.1	43.9
전문·과학업	42,259	80.2	19.8
사업시설업	45,164	68.1	31.9
교육업	130,115	42.8	57.2
예술·스포츠·여가업	95,781	53.1	46.9
수리·기타업	287,246	41.7	58.3

### 3. 입지 유형

- 소상공인의 입지유형은 일반상가 (85.2%), 백화점 및 집합상가, 전통시장 (각 4.8%), 기타 (4.4%)로 나타남
- ◆ (업종별) 일반상가의 경우 예술, 스포츠가 96.6%로 가장 높으며, 백화점 및 집합상가의 경우 도매 및 소매업이 10.5%로 가장 높음

[그림 2-3] 소상공인 입지유형



[표 2-3] 소상공인 입지유형 (업종별)

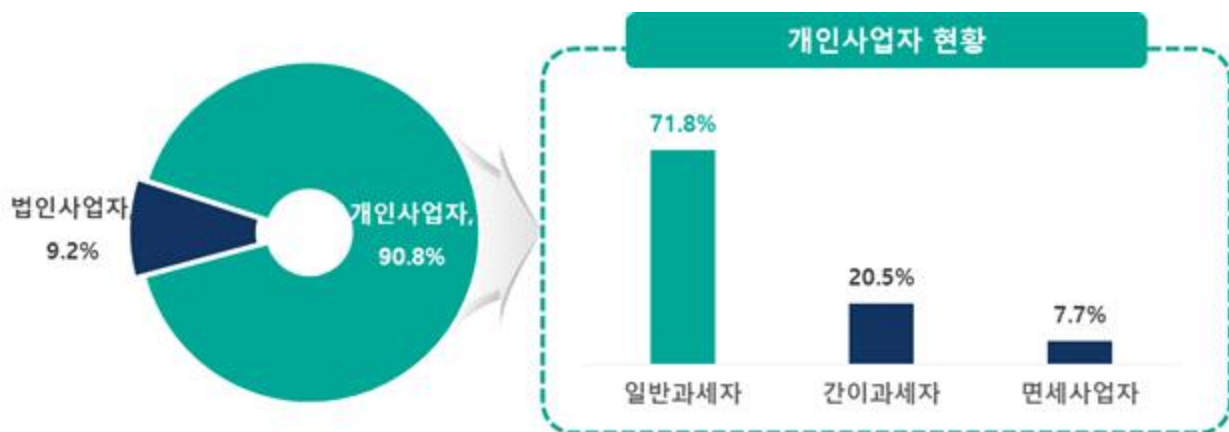
(단위 : 개, %)

구 분	사업체 수	일반상가	백화점 및 집합상가	전통시장	지하상가	기타
<b>전 체</b>	<b>2,740,227</b>	<b>85.2</b>	<b>4.8</b>	<b>4.8</b>	<b>0.9</b>	<b>4.4</b>
제조업	355,836	73.8	2.6	3.0	0.3	20.2
건설업	112,079	94.6	1.5	0.4	0.5	3.0
도·소매업	890,665	76.1	10.5	9.4	1.4	2.7
숙박 및 음식점업	649,702	91.8	1.5	3.9	1.0	1.8
정보통신업	19,778	85.1	5.0	0.2	0.2	9.5
부동산업	111,602	96.0	1.9	0.7	0.1	1.3
전문·과학업	42,259	93.5	2.2	0.6	0.5	3.3
사업시설업	45,164	92.9	2.6	0.8	0.9	2.8
교육업	130,115	95.7	2.2	2.0	-	0.1
예술·스포츠·여가업	95,781	96.6	1.7	0.2	0.5	1.1
수리·기타업	287,246	93.6	2.7	2.3	0.5	0.8

## 4. 사업자형태

- 소상공인의 사업자형태는 개인사업자 (90.8%), 법인사업자 (9.2%)로 나타나며, 개인사업자의 사업자 형태는 일반과세자 (71.8%), 간이과세자 (20.5%), 면세사업자 (7.7%)의 순으로 나타남
- ◆ (업종별) 개인사업자가 가장 높은 업종은 숙박 및 음식점업(99.1%) 이며, 법인사업자가 가장 높은 업종은 사업시설업(34.7%) 임

[그림 2-4] 소상공인 사업자형태



[표 2-4] 업종별 소상공인 사업자 형태 (업종별)


(단위 : 개, %)

구 분	사업체 수	개인사업자	개인사업자 현황			법인사업자
			일반과세자	간이과세자	면세사업자	
<b>전 체</b>	<b>2,740,227</b>	<b>90.8</b>	<b>71.8</b>	<b>20.5</b>	<b>7.7</b>	<b>9.2</b>
제조업	355,836	82.8	86.8	10.4	2.8	17.2
건설업	112,079	56.4	93.3	6.6	0.2	43.6
도·소매업	890,665	91.4	77.2	14.0	8.8	8.6
숙박 및 음식점업	649,702	99.1	75.9	22.8	1.3	0.9
정보통신업	19,778	36.7	79.6	6.8	13.6	63.3
부동산업	111,602	86.1	53.5	46.1	0.3	13.8
전문·과학업	42,259	74.1	90.7	9.0	0.3	25.9
사업시설업	45,164	65.3	73.0	15.3	11.6	34.7
교육업	130,115	98.9	23.3	11.1	65.6	1.1
예술·스포츠·여가업	95,781	98.8	66.4	27.7	5.9	1.2
수리·기타업	287,246	99.0	54.3	42.9	2.7	1.0

## 5. 프랜차이즈 가맹점 여부

- 소상공인의 프랜차이즈 가맹여부 조사 결과, 프랜차이즈 가맹점 (6.8%), 프랜차이즈 비가맹점 (93.2%)로 비가맹점의 비중이 높음
- ◆ (업종별) 프랜차이즈 가맹점 비율은 숙박 및 음식점업이 16.2%로 가장 높으며, 정보통신업은 100.0% 프랜차이즈 비가맹점으로 나타남

[그림 2-5] 소상공인 프랜차이즈 가맹여부



[표 2-5] 소상공인 프랜차이즈 가맹여부 (업종별)

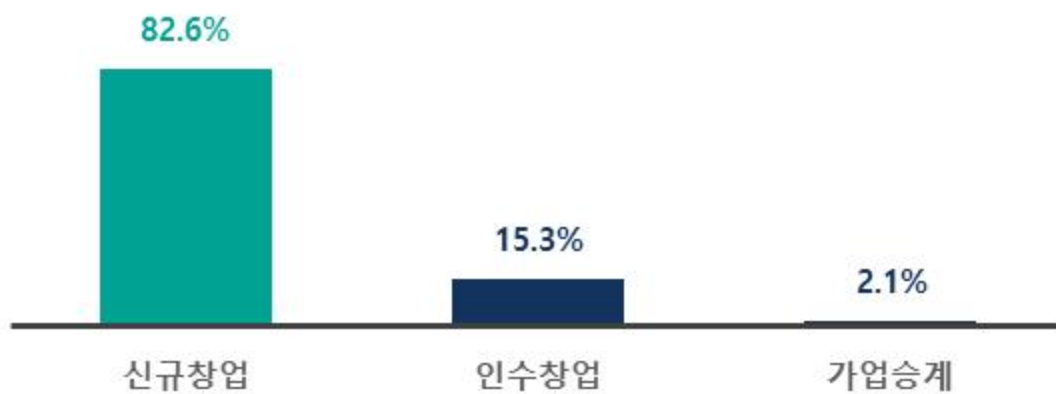
(단위 : 개, %)

구 분	사업체 수	프랜차이즈 가맹점	프랜차이즈 가맹점 아님
전 체	2,740,227	6.8	93.2
제조업	355,836	0.1	99.9
건설업	112,079	0.1	99.9
도·소매업	890,665	6.2	93.8
숙박 및 음식점업	649,702	16.2	83.8
정보통신업	19,778	-	100.0
부동산업	111,602	0.1	99.9
전문·과학업	42,259	0.1	99.9
사업시설업	45,164	1.1	98.9
교육업	130,115	8.7	91.3
예술·스포츠·여가업	95,781	4.1	95.9
수리·기타업	287,246	3.8	96.2

## 6. 사업체 창업형태

- 사업체 창업형태 조사결과, 신규창업(82.6%), 인수창업(15.3%), 가업승계(2.1%) 순으로 나타남
- ◆ (업종별) 신규창업의 경우 전문과학업 (93.5%), 인수창업의 경우 예술·스포츠·여가업 (33.6%), 가업승계의 경우 제조업 (3.1%)이 가장 높은 것으로 나타남

[그림 2-6] 소상공인 사업자 창업형태



[표 2-6] 소상공인 사업자 창업형태 (업종별)

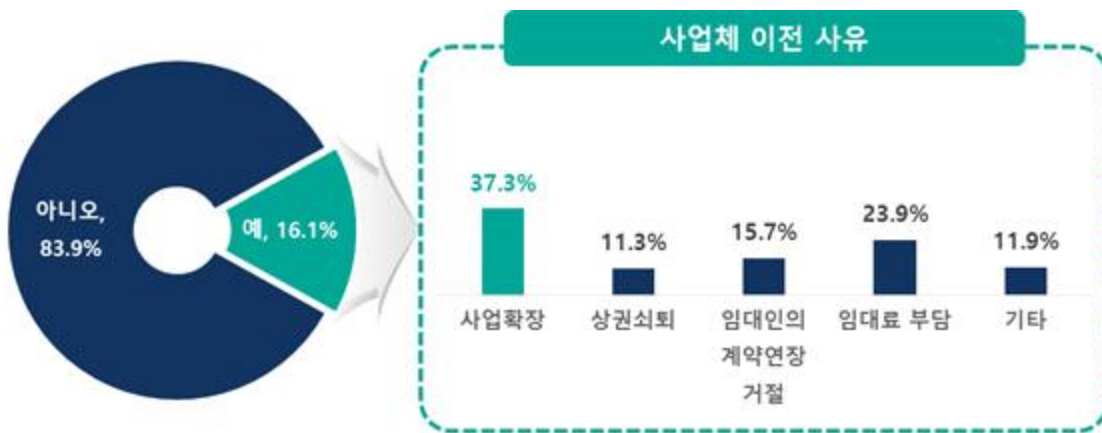
(단위 : 개, %)

구 분	사업체 수	신규창업	인수창업	가업승계
전 체	2,740,227	82.6	15.3	2.1
제조업	355,836	89.6	7.3	3.1
건설업	112,079	90.1	8.4	1.5
도·소매업	890,665	82.6	14.5	2.9
숙박 및 음식점업	649,702	80.1	17.9	2.0
정보통신업	19,778	93.3	5.2	1.4
부동산업	111,602	82.3	16.7	1.1
전문·과학업	42,259	93.5	5.5	1.0
사업시설업	45,164	88.3	10.2	1.5
교육업	130,115	80.7	18.9	0.4
예술·스포츠·여가업	95,781	66.1	33.6	0.3
수리·기타업	287,246	79.6	19.5	0.9

## 7. 현 사업체 이전 경험

- 소상공인의 현 사업체 이전경험 조사 결과, 이전 경험이 없는 경우가 83.9%로 있는 경우의 16.1%보다 더 많았으며, 사업 이전 경험 사유로는 사업확장(37.3%), 임대료 부담(23.9%), 임대인의 계약연장 거절(15.7%) 순으로 나타남
- ◆ (업종별) 현 사업체 이전경험은 제조업이 30.8%로 가장 높으며, 예술·스포츠·여가업이 3.3%로 가장 낮은 것으로 나타남

[그림 2-7] 현 사업체 이전경험



[표 2-7] 현 사업체 이전경험 (업종별)

(단위 : 개, %)

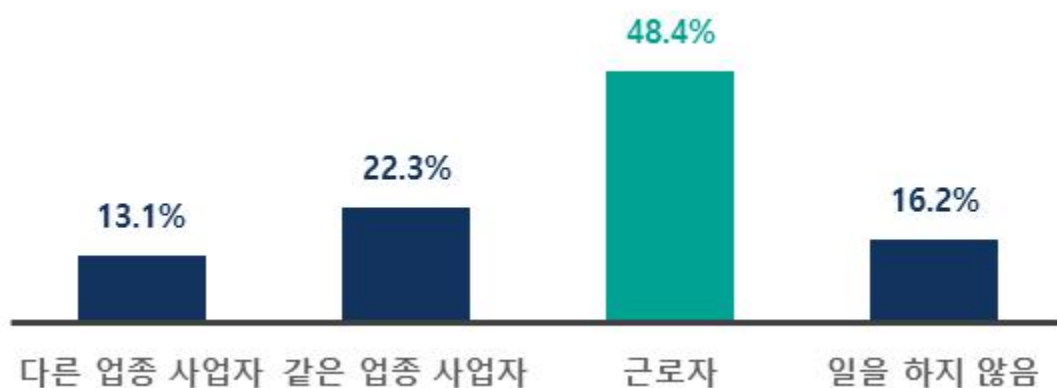
구 분	사업체 수	예	이전 사유					아니오
			사업확장	상권쇠퇴	임대인의 계약연장 거절	임대료 부담	기타	
<b>전 체</b>	<b>2,740,227</b>	<b>16.1</b>	<b>37.3</b>	<b>11.3</b>	<b>15.7</b>	<b>23.9</b>	<b>11.9</b>	<b>83.9</b>
제조업	355,836	30.8	45.9	7.7	13.8	22.0	10.7	69.2
건설업	112,079	25.2	42.9	8.4	14.1	25.8	8.8	74.8
도·소매업	890,665	16.0	37.8	13.1	14.7	22.4	12.0	84.0
숙박 및 음식점업	649,702	6.2	35.5	8.6	21.0	22.6	12.4	93.8
정보통신업	19,778	29.0	32.4	7.0	14.2	34.9	11.5	71.0
부동산업	111,602	17.2	26.8	21.5	14.3	25.0	12.4	82.8
전문·과학업	42,259	27.7	34.6	12.2	12.7	27.8	12.6	72.3
사업시설업	45,164	20.8	32.4	11.8	14.2	30.1	11.5	79.2
교육업	130,115	14.6	39.6	16.3	11.3	28.8	4.1	85.4
예술·스포츠·여가업	95,781	3.3	30.5	15.6	12.5	28.5	13.0	96.7
수리·기타업	287,246	17.8	21.1	11.7	22.3	26.6	18.4	82.2



## 8. 현 사업체 직전 종사상 지위

- 소상공인의 현 사업체 직전 종사자 지위 조사 결과, 근로자 (48.4%), 같은 업종 사업자 (22.3%), 일을 하지 않음 (16.2%), 다른 업종 사업자 (13.1%) 순으로 나타남
- ◆ (업종별) 현 사업체 직전 종사자 지위는 다른 업종 사업자의 경우 예술·스포츠·여가업 (24.9%), 같은 업종 사업자의 경우 교육업(32.4%), 근로자의 경우 전문·과학업(64.8%), 일을 하지 않음의 경우 숙박 및 음식점업(22.7%)이 가장 높은 것으로 나타남

[그림 2-8] 소상공인 현 사업체 직전 종사상 지위



[표 2-8] 소상공인 현 사업체 직전 종사상 지위 (업종별)

(단위 : 개, %)

구분	사업체 수	다른 업종 사업자	같은 업종 사업자	근로자	일을 하지 않음
<b>전체</b>	<b>2,740,227</b>	<b>13.1</b>	<b>22.3</b>	<b>48.4</b>	<b>16.2</b>
제조업	355,836	8.3	20.0	63.7	8.0
건설업	112,079	9.1	25.7	59.0	6.3
도·소매업	890,665	13.1	21.0	47.9	18.1
숙박 및 음식점업	649,702	18.4	21.9	37.0	22.7
정보통신업	19,778	8.4	28.5	59.8	3.3
부동산업	111,602	16.9	25.6	43.1	14.4
전문·과학업	42,259	5.9	23.5	64.8	5.9
사업시설업	45,164	14.3	18.2	56.8	10.7
교육업	130,115	4.9	32.4	48.6	14.1
예술·스포츠·여가업	95,781	24.9	14.1	41.7	19.4
수리·기타업	287,246	8.3	25.8	52.7	13.2

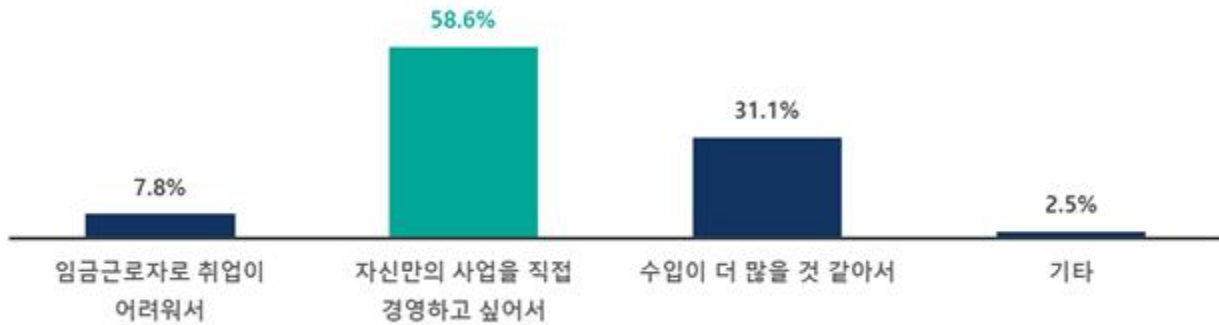
## II 창업현황

\* 창업업체의 정의 : 설문조사 상에서 '신규창업' 이면서 창업연도가 2011~2017년의 사업체

### 1. 현 사업체를 창업한 주된 동기

- 소상공인이 현 사업체를 창업한 주된 동기로는, 자신만의 사업을 직접 경영하고 싶어서 (58.6%), 수입이 더 많을 것 같아서 (31.1%), 임금근로자로 취업이 어려워서 (7.8%) 순으로 나타남
- ◆ (업종별) 창업의 주된 동기로 자신만의 사업을 직접 경영하고 싶어서를 가장 많이 응답한 업종은 정보통신업(78.4%) 임

[그림 2-9] 현 사업체 창업 동기



[표 2-9] 현 사업체 창업 동기 (업종별)

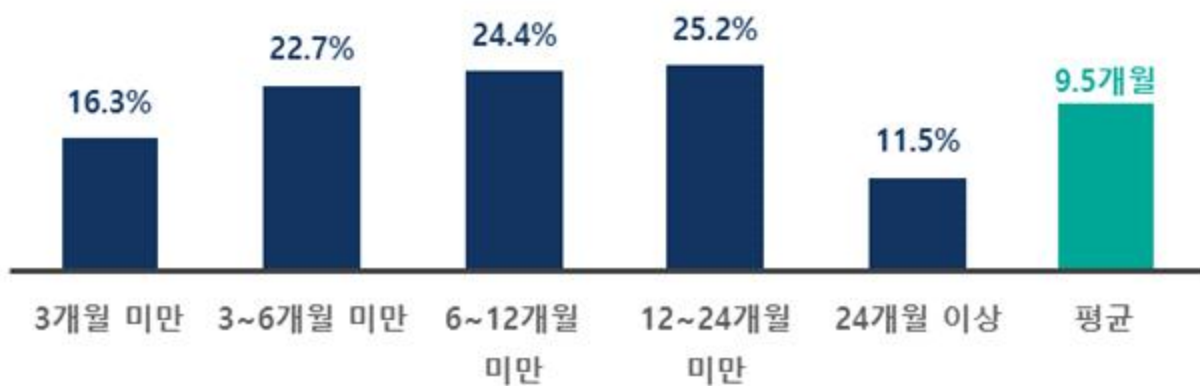
(단위 : 개, %)

구 분	사업체 수	임금근로자로 취업이 어려워서	자신만의 사업을 직접 경영하고 싶어서	수입이 더 많을 것 같아서	기타
<b>전 체</b>	<b>1,036,092</b>	<b>7.8</b>	<b>58.6</b>	<b>31.1</b>	<b>2.5</b>
제조업	103,655	5.8	65.3	26.2	2.6
건설업	43,179	5.0	62.7	30.9	1.4
도·소매업	300,403	7.6	56.4	32.9	3.1
숙박 및 음식점업	294,312	10.3	52.5	35.5	1.7
정보통신업	10,737	2.2	78.4	18.0	1.4
부동산업	47,269	7.9	58.0	31.5	2.5
전문·과학업	18,021	6.0	72.0	17.8	4.2
사업시설업	19,970	7.5	61.0	29.8	1.7
교육업	61,560	3.7	71.0	22.0	3.3
예술·스포츠·여가업	39,853	8.3	52.5	37.4	1.8
수리·기타업	97,134	7.0	65.1	24.9	3.0

## 2. 창업 준비 기간

- 소상공인의 창업준비기간은 12~24개월 미만(25.2%), 6~12개월 미만 (24.4%), 3~6개월 미만 (22.7%) 순으로 높으며, 평균 창업 준비 기간은 9.5개월로 나타남
- ◆ (업종별) 창업 준비기간은 제조업 11.7개월, 건설업 11.4개월, 부동산업 11.0개월 등의 순으로 높으며, 예술·스포츠·여가업의 창업 준비 기간이 7.4개월로 가장 낮음

[그림 2-10] 창업 준비 기간



[표 2-10] 창업 준비 기간 (업종별)

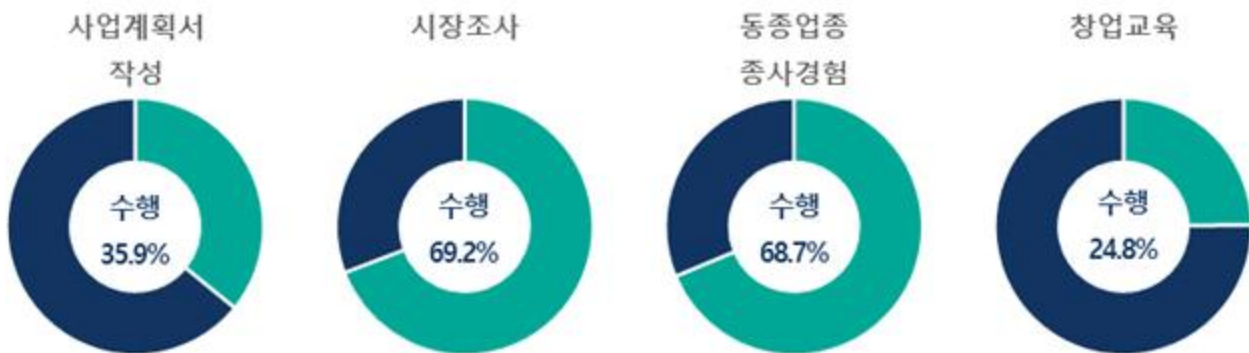
(단위 : 개, %, 개월)

구분	사업체 수	3개월 미만	3~6개월 미만	6~12개월 미만	12~24개월 미만	24개월 이상	평균개월
전체	1,036,092	16.3	22.7	24.4	25.2	11.5	9.5
제조업	103,655	11.8	17.8	22.5	30.9	17.0	11.7
건설업	43,179	11.4	19.1	23.7	29.3	16.4	11.4
도·소매업	300,403	14.1	24.7	25.7	24.3	11.3	9.4
숙박 및 음식점업	294,312	20.3	25.0	24.8	20.5	9.4	8.7
정보통신업	10,737	12.9	15.2	26.2	33.8	11.7	10.4
부동산업	47,269	16	17.8	17.0	32.2	17.0	11
전문·과학업	18,021	11.9	18.2	26.4	30.9	12.5	10.9
사업시설업	19,970	12.9	22.5	28.3	24.9	11.4	9.2
교육업	61,560	17	18.4	26.1	29.6	8.9	9.1
예술·스포츠·여가업	39,853	16.3	21.3	33.7	26.2	2.5	7.4
수리·기타업	97,134	19.2	23.3	18.4	26.1	12.8	9.6

### 3. 창업 당시 준비 활동

- 창업 당시 준비 활동으로는 시장조사 (69.2%), 동종 업종 종사경험 (68.7%) 순으로 높게 나타났으며, 사업계획서 작성(35.9%), 창업교육(24.8%)는 상대적으로 낮게 나타남
- ◆ (업종별) 창업 당시 준비활동은 사업계획서 작성 수행의 경우 정보통신업(64.1%), 시장조사 수행의 경우 예술·스포츠·여가업(77.9%), 동종 업종 종사경험 수행의 경우 교육업(87.5%), 창업교육의 경우정보통신업(32.7%)이 가장 높은 것으로 나타남

[그림 2-11] 창업 당시 준비 활동



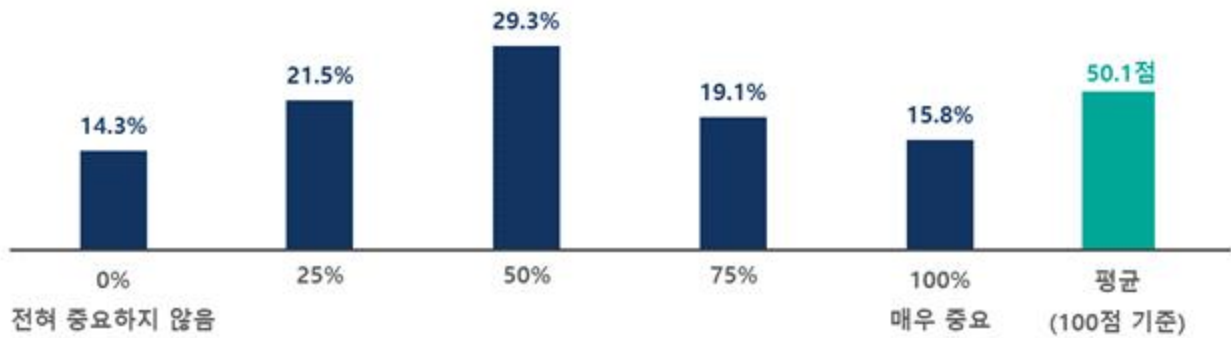
[표 2-11] 창업 당시 준비 활동 (업종별)

(단위 : 개, %)

구 분	사업체 수	사업계획서 작성		시장조사		동종 업종 종사경험		창업교육	
		수행	미수행	수행	미수행	수행	미수행	수행	미수행
<b>전 체</b>	<b>1,036,092</b>	<b>35.9</b>	<b>64.1</b>	<b>69.2</b>	<b>30.8</b>	<b>68.7</b>	<b>31.3</b>	<b>24.8</b>	<b>75.2</b>
제조업	103,655	42.6	57.4	60.4	39.6	78.8	21.2	20.5	79.5
건설업	43,179	38.8	61.2	57.7	42.3	81.8	18.2	19.9	80.1
도·소매업	300,403	36.6	63.4	70.1	29.9	66.5	33.5	26.1	73.9
숙박 및 음식점업	294,312	31.5	68.5	70.1	29.9	61.2	38.8	26.6	73.4
정보통신업	10,737	64.1	35.9	71.7	28.3	82.6	17.4	32.7	67.3
부동산업	47,269	35.7	64.3	72.4	27.6	67.9	32.1	27.1	72.9
전문·과학업	18,021	45.8	54.2	65.5	34.5	84.1	15.9	25.2	74.8
사업시설업	19,970	45.6	54.4	67.9	32.1	64.0	36.0	21.4	78.6
교육업	61,560	41.9	58.1	76.2	23.8	87.5	12.5	26.3	73.7
예술·스포츠·여가업	39,853	37.4	62.6	77.9	22.1	45.0	55.0	24.3	75.7
수리·기타업	97,134	27.3	72.7	69.7	30.3	76.9	23.1	20.0	80.0

- 창업 준비 활동 중 사업계획서 작성의 중요성은 전혀 중요하지 않음이 14.3%, 매우 중요가 15.8%이며, 100점 만점으로 환산했을 시 평균은 50.1점으로 나타남
- ◆ (업종별) 사업계획서 작성의 중요성을 평균점으로 비교했을 때 가장 높은 업종은 정보통신업(61.8점), 사업시설업(54.2점), 교육업(54점)이며, 수리·기타업(46.3점)이 가장 낮음

[그림 2-12] 창업 활동의 중요성 - 사업계획서 작성



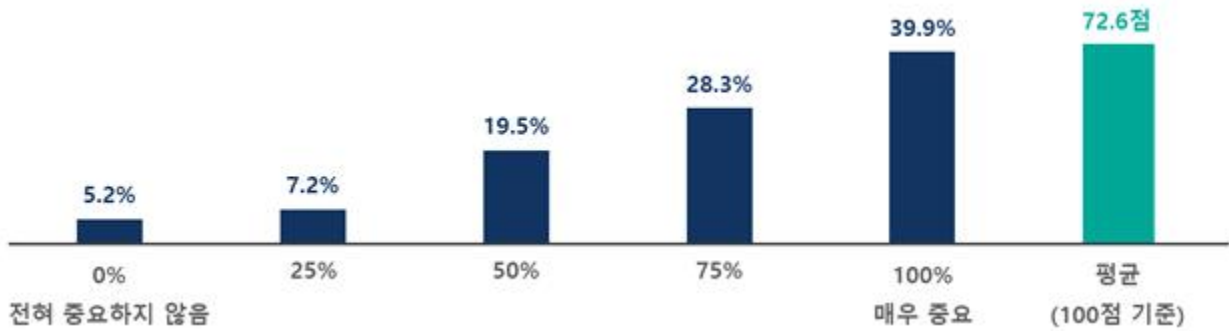
[표 2-12] 창업 활동의 중요성 - 사업계획서 작성 (업종별)

(단위 : 개, %, 점)

구 분	사업체 수	중요성					평균 (100점 만점)
		전혀 중요하지 않음 (0%)	25%	50%	75%	매우 중요 (100%)	
<b>전 체</b>	<b>1,036,092</b>	<b>14.3</b>	<b>21.5</b>	<b>29.3</b>	<b>19.1</b>	<b>15.8</b>	<b>50.1</b>
제조업	103,655	14.1	20.1	27.5	20.3	18.0	52.0
건설업	43,179	13.4	21.4	31.6	17.7	15.8	50.2
도·소매업	300,403	13.8	20.2	30.7	19.5	15.8	50.8
숙박 및 음식점업	294,312	14.7	23.4	28.5	18.6	14.8	48.9
정보통신업	10,737	6.9	15.7	23.8	31.1	22.6	61.8
부동산업	47,269	15.9	23.3	29.6	16.0	15.2	47.8
전문·과학업	18,021	16.2	19.3	25.9	16.1	22.5	52.4
사업시설업	19,970	11.1	18.5	30.4	22.0	17.9	54.2
교육업	61,560	11.8	18.2	30.6	20.9	18.5	54.0
예술·스포츠·여가업	39,853	11.8	23.8	32.3	16.6	15.4	50.0
수리·기타업	97,134	17.8	23.3	27.6	18.7	12.6	46.3

- 창업 준비 활동 중 시장조사의 중요성은 전혀 중요하지 않음이 5.2%, 매우 중요가 39.9%이며, 100점 만점으로 환산했을 시 평균 72.6점으로 나타남
- ◆ (업종별) 사업계획서 작성의 중요성을 평균점으로 비교했을 때 가장 높은 업종은 교육업(77.0 점), 예술·스포츠·여가업(76.4점), 숙박 및 음식점업(75.4점)이며, 건설업(62.3점)이 가장 낮음

[그림 2-13] 창업 활동의 중요성 - 시장조사



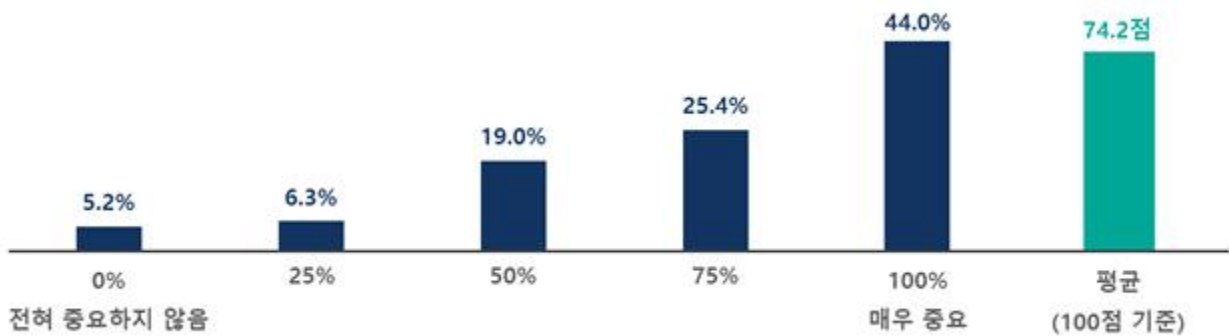
[표 2-13] 창업 활동의 중요성 - 시장조사 (업종별)

(단위 : 개, %, 점)

구 분	사업체 수	전혀 중요하지 않음					매우 중요	평균 (100점 만점)
		0%	25%	50%	75%	100%		
<b>전 체</b>	<b>1,036,092</b>	<b>5.2</b>	<b>7.2</b>	<b>19.5</b>	<b>28.3</b>	<b>39.9</b>	<b>72.6</b>	
제조업	103,655	7.9	11.6	23.2	26.5	30.8	65.2	
건설업	43,179	8.9	12.3	25.5	27.3	26.0	62.3	
도·소매업	300,403	4.6	7.0	18.5	29.2	40.8	73.7	
숙박 및 음식점업	294,312	4.8	4.8	18.9	27.2	44.3	75.4	
정보통신업	10,737	4.3	7.9	23.5	29.8	34.5	70.6	
부동산업	47,269	3.4	5.9	22.1	29.1	39.6	74.0	
전문·과학업	18,021	7.9	11.5	23.4	26.4	30.8	65.2	
사업시설업	19,970	5.5	9.7	18.7	33.1	33.0	69.6	
교육업	61,560	4.3	4.9	15.7	28.3	46.7	77.0	
예술·스포츠·여가업	39,853	4.6	6.2	12.5	32.3	44.4	76.4	
수리·기타업	97,134	4.5	9.2	20.8	28.6	36.9	71.1	

- 창업 준비 활동 중 동종업종 종사 경험 중요성은 전혀 중요하지 않음이 5.2%, 매우 중요이 44.0%이며, 100점 만점으로 환산했을 시 평균 74.2점으로 나타남
- ◆ (업종별) 동종업종 종사 경험 중요성을 평균점으로 비교했을 때 가장 높은 업종은 교육업(80.9점), 전문·과학업(79.4점), 제조업(79.2점)이며, 예술·스포츠·여가업(62.3점)이 가장 낮음

[그림 2-14] 창업 활동의 중요성 - 동종업종 종사 경험



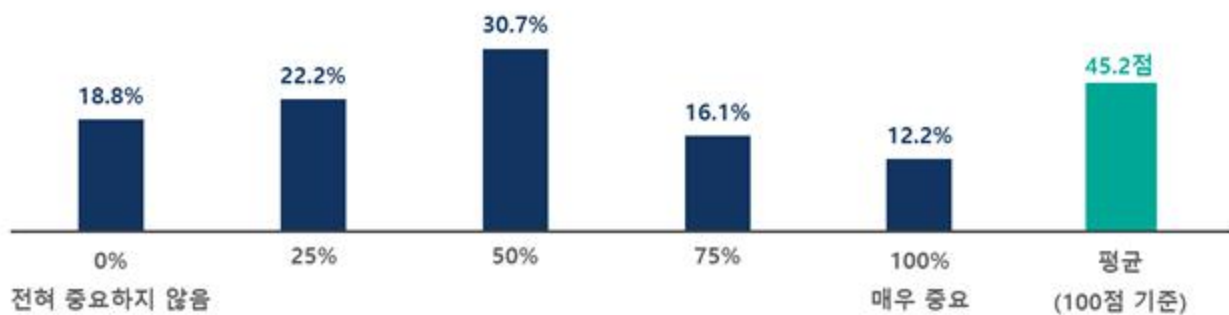
[표 2-14] 창업 활동의 중요성 - 동종업종 종사 경험 (업종별)

(단위 : 개, %, 점)

구 분	사업체 수	중요성					평균 (100점 만점)
		전혀 중요하지 않음				매우 중요	
		0%	25%	50%	75%	100%	
<b>전 체</b>	<b>1,036,092</b>	<b>5.2</b>	<b>6.3</b>	<b>19.0</b>	<b>25.4</b>	<b>44.0</b>	<b>74.2</b>
제조업	103,655	2.8	5.4	14.8	25.7	51.2	79.2
건설업	43,179	4.4	5.0	16.4	22.5	51.7	78.0
도·소매업	300,403	6.4	7.2	17.7	25.7	42.9	72.8
숙박 및 음식점업	294,312	5.8	6.2	23.3	26.0	38.7	71.4
정보통신업	10,737	1.9	5.1	17.8	27.3	47.8	78.5
부동산업	47,269	2.6	5.0	24.0	29.7	38.7	74.2
전문·과학업	18,021	3.9	4.4	14.8	23.9	53.0	79.4
사업시설업	19,970	5.4	5.9	21.0	30.3	37.4	72.1
교육업	61,560	4.4	4.0	12.0	22.3	57.2	80.9
예술·스포츠·여가업	39,853	8.1	11.6	24.5	29.8	26.0	63.5
수리·기타업	97,134	4.0	5.9	15.3	21.1	53.6	78.6

- 창업 준비 활동 중 창업교육 중요성은 전혀 중요하지 않음이 18.8%, 매우 중요가 12.2%이며, 100점 만점으로 환산했을 시 평균 45.2점으로 나타남
- ◆ (업종별) 창업교육의 중요성을 평균점으로 비교했을 때 가장 높은 업종은 정보통신업(46.8점), 숙박 및 음식점업(46.4점), 부동산업(46.3점)이며, 건설업(41.0점)이 가장 낮음

[그림 2-15] 창업 활동의 중요성 - 창업교육



[표 2-15] 창업 활동의 중요성 - 창업교육 (업종별)

(단위 : 개, %, 점)

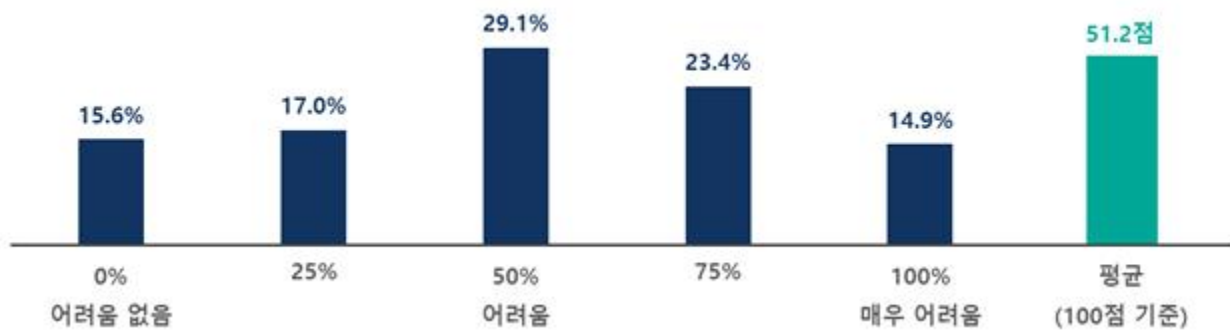
구 분	사업체 수	전혀 중요하지 않음					매우 중요	평균 (100점 만점)
		0%	25%	50%	75%	100%		
<b>전 체</b>	<b>1,036,092</b>	<b>18.8</b>	<b>22.2</b>	<b>30.7</b>	<b>16.1</b>	<b>12.2</b>	<b>45.2</b>	
제조업	103,655	21.6	24.9	30.1	14.0	9.4	41.2	
건설업	43,179	20.9	25.7	30.3	14.7	8.4	41.0	
도·소매업	300,403	19.3	20.4	31.5	15.6	13.2	45.8	
숙박 및 음식점업	294,312	17.9	23.2	27.7	18.0	13.2	46.4	
정보통신업	10,737	11.8	27.9	33.0	16.0	11.3	46.8	
부동산업	47,269	15.6	24.1	31.7	16.7	11.9	46.3	
전문·과학업	18,021	19.6	23.2	28.8	15.1	13.4	44.9	
사업시설업	19,970	17.9	24.4	32.9	15.9	9.0	43.5	
교육업	61,560	17.2	19.2	35.7	15.5	12.4	46.7	
예술·스포츠·여가업	39,853	19.3	21.7	33.4	15.9	9.7	43.8	
수리·기타업	97,134	19.1	20.3	33.0	14.8	12.8	45.5	



#### 4. 창업 과정의 어려움 정도

- 창업 과정 중 입지선정의 어려움 정도는 어려움 29.1%, 어려움 없음 15.6%, 매우 어려움 14.9% 순으로 나타났으며, 100점 만점으로 환산 시 51.2점으로 나타남
- ◆ (업종별) 입지선정의 어려움을 평균점으로 비교했을 때 가장 높은 업종은 예술·스포츠·여가업 (59.5점), 수리·기타업(55.5점), 숙박 및 음식점업(54.9점)이며, 건설업(37.7점)이 가장 낮음

[그림 2-16] 창업 과정의 어려움 - 입지선정



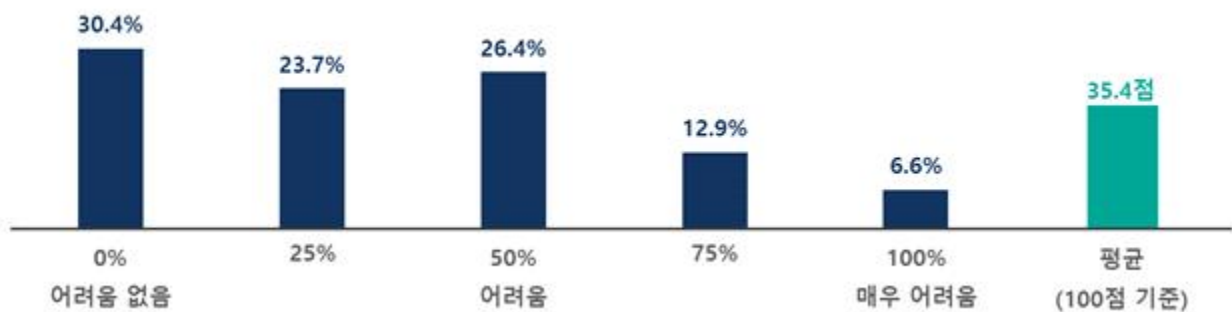
[표 2-16] 창업 과정의 어려움 - 입지선정 (업종별)

(단위 : 개, %, 점)

구 분	사업체 수	어려움					평균 (100점 만점)
		어려움 없음 0%	25%	50%	75%	매우 어려움 100%	
<b>전 체</b>	<b>1,036,092</b>	<b>15.6</b>	<b>17.0</b>	<b>29.1</b>	<b>23.4</b>	<b>14.9</b>	<b>51.2</b>
제조업	103,655	20.2	24.0	32.3	15.9	7.5	41.6
건설업	43,179	25.1	25.3	30.2	12.3	7.0	37.7
도·소매업	300,403	16.2	16.4	28.9	23.8	14.7	51.1
숙박 및 음식점업	294,312	13.6	14.5	28.5	25.4	18.0	54.9
정보통신업	10,737	32.2	23.1	28.6	11.1	5.0	33.4
부동산업	47,269	12.5	16.8	28.7	23.0	19.0	54.8
전문·과학업	18,021	25.4	25.6	26.7	14.3	8.0	38.5
사업시설업	19,970	19.6	23.9	31.0	16.4	9.2	43.0
교육업	61,560	14.5	14.2	25.2	29.4	16.6	54.8
예술·스포츠·여가업	39,853	9.7	10.7	29.5	31.9	18.1	59.5
수리·기타업	97,134	10.9	15.7	30.7	26.0	16.7	55.5

- 창업 과정 중 업종선택의 어려움 정도는 어려움 없음 30.4%, 어려움 26.4%, 매우 어려움 6.6% 순으로 나타났으며, 100점 만점으로 환산 시 35.4점으로 나타남
- ◆ (업종별) 업종선택의 어려움을 평균점으로 비교했을 때 가장 높은 업종은 예술·스포츠·여가업 (45.7점), 숙박 및 음식점업(39.7점), 사업시설업(38.1점), 이며, 전문·과학업(28.0점)이 가장 낮음

[그림 2-17] 창업 과정의 어려움 - 업종선택



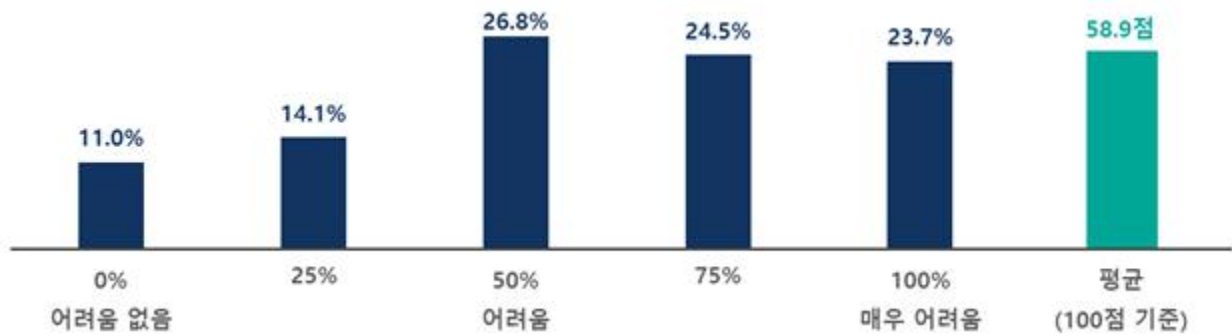
[표 2-17] 창업 과정의 어려움 - 업종선택 (업종별)

(단위 : 개, %, 점)

구 분	사업체 수	어려움					평균 (100점 만점)
		어려움 없음 0%	25%	50%	75%	매우 어려움 100%	
<b>전 체</b>	<b>1,036,092</b>	<b>30.4</b>	<b>23.7</b>	<b>26.4</b>	<b>12.9</b>	<b>6.6</b>	<b>35.4</b>
제조업	103,655	35.4	25.1	23.4	11.7	4.3	31.1
건설업	43,179	33.0	27.1	24.3	10.3	5.3	32.0
도·소매업	300,403	28.6	22.7	28.4	13.8	6.5	36.7
숙박 및 음식점업	294,312	23.7	24.7	28.9	14.4	8.3	39.7
정보통신업	10,737	32.0	25.1	24.4	15.4	3.1	33.1
부동산업	47,269	31.5	26.3	25.5	11.0	5.7	33.3
전문·과학업	18,021	41.8	24.3	20.3	7.2	6.4	28.0
사업시설업	19,970	25.0	25.7	27.5	15.5	6.3	38.1
교육업	61,560	41.8	22.0	19.8	12.1	4.2	28.7
예술·스포츠·여가업	39,853	18.7	18.8	35.2	16.0	11.4	45.7
수리·기타업	97,134	45.8	21.5	18.7	8.6	5.5	26.7

- 창업 과정 중 자금조달의 어려움 정도는 어려움 26.8%, 매우 어려움 23.7%, 어려움 없음 11.0% 순으로 나타났으며, 100점 만점으로 환산 시 58.9점으로 나타남
- ◆ (업종별) 자금조달의 어려움을 평균점으로 비교했을 때 가장 높은 업종은 제조업(63.5점), 건설업(62.5점), 예술·스포츠·여가업(61.0점), 이며, 부동산업(49.5점)이 가장 낮음

[그림 2-18] 창업 과정의 어려움 - 자금조달



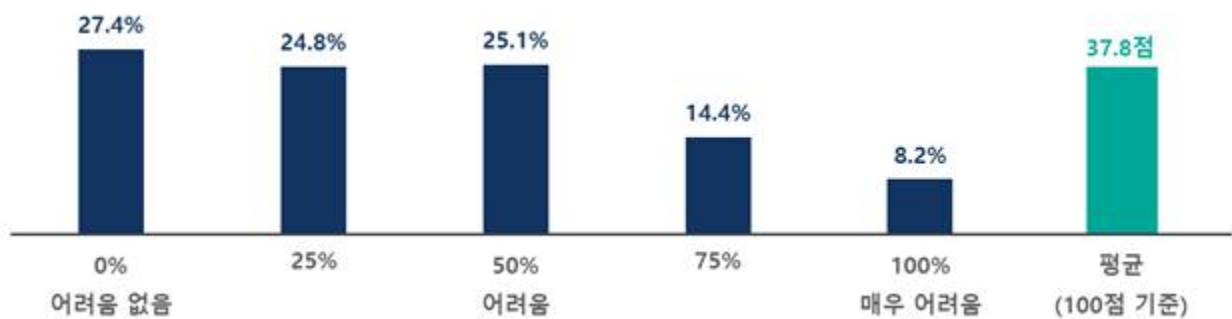
[표 2-18] 창업 과정의 어려움 - 자금조달 (업종별)

(단위 : 개, %, 점)

구 분	사업체 수	어려움					평균 (100점 만점)
		어려움 없음	0%	25%	50%	75%	
<b>전 체</b>	<b>1,036,092</b>	<b>11.0</b>	<b>14.1</b>	<b>26.8</b>	<b>24.5</b>	<b>23.7</b>	<b>58.9</b>
제조업	103,655	8.7	12.2	23.4	27.8	27.9	63.5
건설업	43,179	9.4	11.3	24.7	29.2	25.4	62.5
도·소매업	300,403	10.4	12.9	28.2	23.6	24.8	59.8
숙박 및 음식점업	294,312	10.1	14.3	24.4	25.9	25.4	60.6
정보통신업	10,737	10.9	13.8	26.1	29.2	19.9	58.3
부동산업	47,269	18.4	16.0	30.1	20.2	15.3	49.5
전문·과학업	18,021	12.6	13.5	30.6	21.9	21.4	56.5
사업시설업	19,970	11.3	16.0	27.5	23.6	21.6	57.1
교육업	61,560	12.1	20.3	31.2	21.1	15.3	51.8
예술·스포츠·여가업	39,853	7.3	12.6	30.9	27.4	21.8	61.0
수리·기타업	97,134	15.1	15.9	27.6	20.4	21.0	54.1

- 창업 과정 중 기술 확보의 어려움 정도는 어려움 없음 27.4%, 어려움 25.1%, 매우 어려움 8.2% 순으로 나타났으며, 100점 만점으로 환산 시 37.8점으로 나타남
- ◆ (업종별) 기술 확보의 어려움을 평균점으로 비교했을 때 가장 높은 업종은 정보통신업(45.6점), 제조업(42.4점), 건설업(42.2점), 이며, 예술·스포츠·여가업(30.2점)이 가장 낮음

[그림 2-19] 창업 과정의 어려움 - 기술 확보



[표 2-19] 창업 과정의 어려움 - 기술 확보 (업종별)

(단위 : 개, %, 점)

구 분	사업체 수	어려움					평균 (100점 만점)
		어려움 없음 0%	25%	50%	75%	매우 어려움 100%	
<b>전 체</b>	<b>1,036,092</b>	<b>27.4</b>	<b>24.8</b>	<b>25.1</b>	<b>14.4</b>	<b>8.2</b>	<b>37.8</b>
제조업	103,655	23.5	21.7	27.2	17.5	10.2	42.4
건설업	43,179	23.1	22.9	26.5	17.6	10.0	42.2
도·소매업	300,403	28.3	24.9	27.5	12.9	6.4	36.1
숙박 및 음식점업	294,312	23.4	27.0	25.3	14.9	9.3	39.9
정보통신업	10,737	19.9	20.5	25.7	25.3	8.6	45.6
부동산업	47,269	32.7	20.8	27.9	11.6	7.0	34.9
전문·과학업	18,021	26.9	24.3	20.7	16.0	12.0	40.4
사업시설업	19,970	23.9	25.9	28.2	15.7	6.4	38.8
교육업	61,560	36.7	24.2	17.6	14.2	7.3	32.8
예술·스포츠·여가업	39,853	33.6	27.6	27.4	7.1	4.3	30.2
수리·기타업	97,134	33.7	23.6	17.1	15.6	10.0	36.2

- 창업 과정 중 인력확보의 어려움 정도는 어려움 없음 28.2%, 어려움 24.4%, 매우 어려움 9.9% 순으로 나타났으며, 100점 만점으로 환산 시 38.5점으로 나타남
- ◆ (업종별) 인력확보의 어려움을 평균점으로 비교했을 때 가장 높은 업종은 정보통신업(49.0점), 사업시설업, 제조업(각 46.0점) 이며, 수리·기타업(29.9점)이 가장 낮음

[그림 2-20] 창업 과정의 어려움 - 인력확보



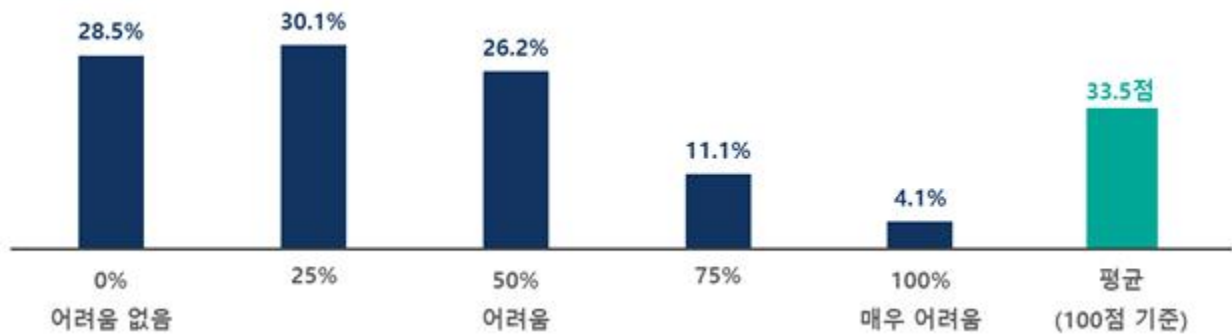
[표 2-20] 창업 과정의 어려움 - 인력확보 (업종별)

(단위 : 개, %, 점)

구 분	사업체 수	어려움					평균 (100점 만점)
		어려움 없음 0%	25%	50%	75%	매우 어려움 100%	
<b>전 체</b>	<b>1,036,092</b>	<b>28.2</b>	<b>23.5</b>	<b>24.4</b>	<b>14.1</b>	<b>9.9</b>	<b>38.5</b>
제조업	103,655	20.1	20.5	27.6	18.8	13.0	46.0
건설업	43,179	18.0	18.9	30.3	20.1	12.6	47.6
도·소매업	300,403	29.9	22.0	26.2	13.3	8.6	37.2
숙박 및 음식점업	294,312	24.6	26.7	24.2	13.0	11.4	39.9
정보통신업	10,737	15.7	19.3	30.7	21.7	12.5	49.0
부동산업	47,269	38.1	23.3	24.1	9.3	5.1	30.0
전문·과학업	18,021	22.7	18.9	28.6	16.2	13.6	44.8
사업시설업	19,970	20.1	19.2	29.0	20.0	11.7	46.0
교육업	61,560	34.2	18.7	22.2	18.2	6.6	36.0
예술·스포츠·여가업	39,853	31.5	26.0	25.7	10.1	6.7	33.6
수리·기타업	97,134	40.7	27.4	12.2	10.9	8.8	29.9

- 창업 과정 중 행정절차의 어려움 정도는 어려움 없음 28.5%, 어려움 26.2%, 매우 어려움 4.1% 순으로 나타났으며, 100점 만점으로 환산 시 33.5점으로 나타남
- ◆ (업종별) 행정절차의 어려움을 평균점으로 비교했을 때 가장 높은 업종은 사업시설업(37.5점), 제조업, 정보통신업(각 35.6점) 이며, 부동산업(28.7점)이 가장 낮음

[그림 2-21] 창업 과정의 어려움 - 행정절차



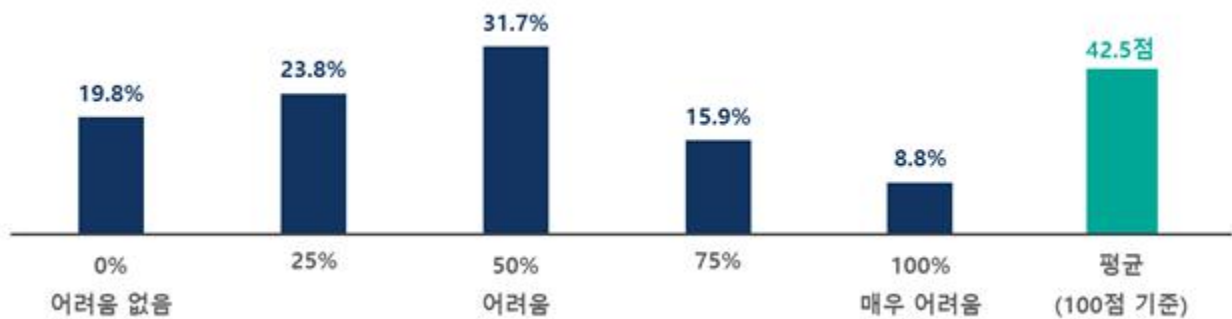
[표 2-21] 창업 과정의 어려움 - 행정절차 (업종별)

(단위 : 개, %, 점)

구 분	사업체 수	어려움					평균 (100점 만점)
		어려움 없음 0%	25%	50%	75%	매우 어려움 100%	
<b>전 체</b>	<b>1,036,092</b>	<b>28.5</b>	<b>30.1</b>	<b>26.2</b>	<b>11.1</b>	<b>4.1</b>	<b>33.5</b>
제조업	103,655	27.5	27.5	26.7	12.3	6.1	35.6
건설업	43,179	23.3	33.4	28.3	10.1	4.8	34.9
도·소매업	300,403	29.6	28.4	28.2	9.9	3.9	32.5
숙박 및 음식점업	294,312	27.4	33.2	23.7	11.7	3.9	32.8
정보통신업	10,737	24.4	29.0	29.3	14.1	3.1	35.6
부동산업	47,269	35.5	27.7	25.1	9.4	2.2	28.7
전문·과학업	18,021	28.1	33.6	23.1	10.2	5.1	32.7
사업시설업	19,970	21.2	29.8	31.4	13.1	4.5	37.5
교육업	61,560	26.9	26.7	28.0	15.2	3.3	35.4
예술·스포츠·여가업	39,853	27.0	26.7	31.0	11.1	4.2	34.7
수리·기타업	97,134	31.7	31.8	23.3	9.6	3.7	30.5

- 창업 과정 중 경영방법의 어려움 정도는 어려움 31.7%, 어려움 없음 19.8%, 매우 어려움 8.8% 순으로 나타났으며, 100점 만점으로 환산 시 42.5점으로 나타남
- ◆ (업종별) 경영방법의 어려움을 평균점으로 비교했을 때 가장 높은 업종은 정보통신업(49.0점), 사업시설업(46.6점), 전문·과학업(43.9점) 이며, 수리·기타업(28.7점)이 가장 낮음

[그림 2-22] 창업 과정의 어려움 - 경영방법



[표 2-22] 창업 과정의 어려움 - 경영방법 (업종별)

(단위 : 개, %, 점)

구 분	사업체 수	어려움					평균 (100점 만점)
		어려움 없음	0%	25%	50%	75%	
<b>전 체</b>	<b>1,036,092</b>	<b>19.8</b>	<b>23.8</b>	<b>31.7</b>	<b>15.9</b>	<b>8.8</b>	<b>42.5</b>
제조업	103,655	19.4	23.2	34.3	15.3	7.7	42.1
건설업	43,179	19.2	23.1	31.7	18.2	7.9	43.2
도·소매업	300,403	19.9	21.2	33.1	16.7	9.1	43.5
숙박 및 음식점업	294,312	18.7	25.6	30.2	16.5	9.0	42.9
정보통신업	10,737	15.1	21.2	30.5	19.6	13.7	49.0
부동산업	47,269	21.5	25.1	32.9	12.3	8.2	40.2
전문·과학업	18,021	19.5	21.7	32.2	16.9	9.7	43.9
사업시설업	19,970	16.3	21.8	31.9	19.3	10.7	46.6
교육업	61,560	16.8	23.3	35.3	17.4	7.1	43.6
예술·스포츠·여가업	39,853	21.5	23.2	32.3	16.3	6.7	40.9
수리·기타업	97,134	24.7	28.6	26.2	10.8	9.8	38.2

## 5. 창업비용

- 소상공인 1개 업체 당 총 창업비용은 1억 3백만원이며, 이 중 본인 부담금액은 7천 2백만원임 (본인부담비중 70.0%)
- ◆ (업종별) 총 창업비용은 제조업 및 예술·스포츠·여가업이 각 1억 5,300만원으로 가장 많고, 수리·기타업이 6,700만원으로 가장 적으며, 본인 부담 금액은 예술·스포츠·여가업이 1억 600만원으로 가장 많고, 수리·기타업이 4,500만원으로 가장 적은 것으로 나타남

[그림 2-23] 소상공인 1개 업체 당 창업비용



[표 2-23] 소상공인 1개 업체 당 창업비용 (업종별)

(단위 : 개, 백만원)

구분	사업체 수	총 창업 비용	본인 부담 금액
<b>전체</b>	<b>1,036,092</b>	<b>103</b>	<b>72</b>
제조업	103,655	153	93
건설업	43,179	120	90
도·소매업	300,403	98	71
숙박 및 음식점업	294,312	105	74
정보통신업	10,737	77	59
부동산업	47,269	100	69
전문·과학업	18,021	68	47
사업시설업	19,970	81	62
교육업	61,560	69	54
예술·스포츠·여가업	39,853	153	106
수리·기타업	97,134	67	45

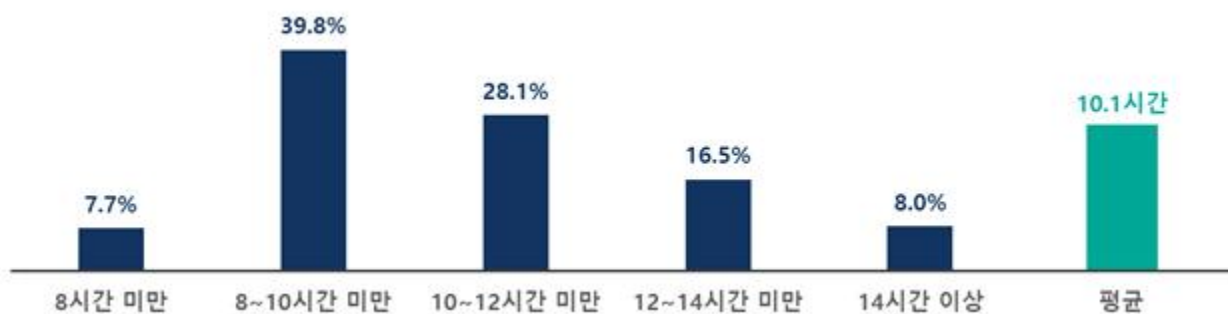


### III 경영현황

#### 1. 영업시간

- 소상공인의 일 평균 영업시간 분포를 보면, 8~10시간 미만 (39.8%), 10~12시간 미만 (28.1%), 12~14시간 미만 (16.5%) 순으로 높으며, 평균 영업시간은 10.1시간으로 나타남
- ◆ (업종별) 일 평균 영업시간은 예술·스포츠·여가업 12.8시간, 숙박 및 음식점업 10.9시간, 도·소매업 10.5시간 등의 순으로 높게 나타남

[그림 2-24] 일 평균 영업시간



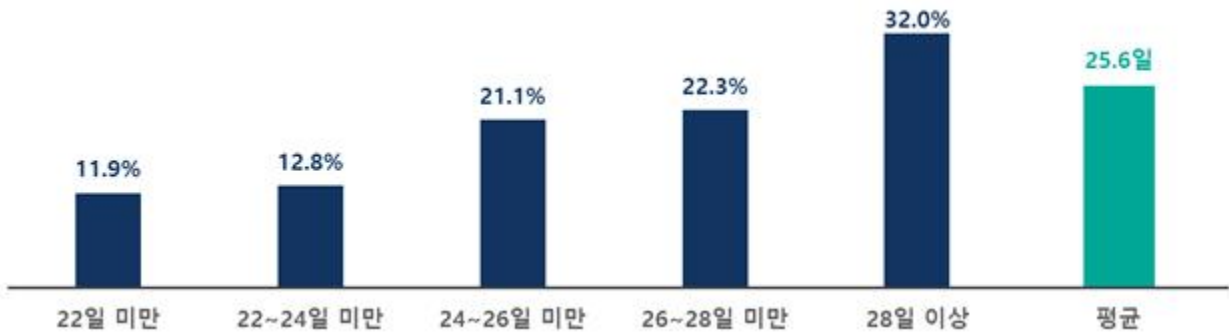
[표 2-24] 일 평균 영업시간 (업종별)

(단위 : 개, %, 시간)

구분	사업체 수	8시간 미만	8~10시간 미만	10~12시간 미만	12~14시간 미만	14시간 이상	일 평균 영업시간
전체	2,740,227	7.7	39.8	28.1	16.5	8.0	10.1
제조업	355,836	4.4	69.1	18.3	5.9	2.3	8.9
건설업	112,079	3.1	74.8	16.0	5.2	0.8	8.7
도·소매업	890,665	4.7	37.0	31.4	16.6	10.3	10.5
숙박 및 음식점업	649,702	8.3	19.5	31.6	29.9	10.7	10.9
정보통신업	19,778	4.4	81.0	10.2	3.0	1.4	8.5
부동산업	111,602	4.1	57.8	32.3	5.0	0.8	9.1
전문·과학업	42,259	2.1	76.8	14.9	5.0	1.1	8.7
사업시설업	45,164	6.9	67.3	16.1	6.0	3.7	8.9
교육업	130,115	48.2	36.8	9.6	4.9	0.4	7.5
예술·스포츠·여가업	95,781	11.8	17.9	12.8	22.4	35.0	12.8
수리·기타업	287,246	4.2	33.3	43.2	15.1	4.3	10.1

- 소상공인의 월 평균 영업일 분포를 보면, 28일 이상 (32%), 26~28일 미만 (22.3%), 24~26일 미만 (21.1%) 순으로 높으며, 평균 영업일은 25.6일로 나타남
- ◆ (업종별) 월 평균 영업일은 예술·스포츠·여가업 28.3일, 숙박 및 음식점업 27.4일, 도·소매업 25.3일 등의 순으로 높게 나타남

[그림 2-25] 월 평균 영업일



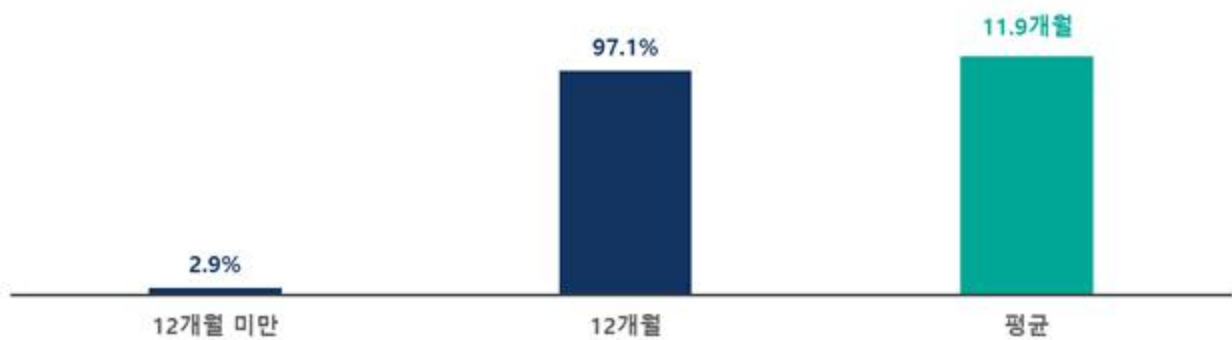
[표 2-25] 월 평균 영업일 (업종별)

(단위 : 개, %, 일)

구분	사업체 수	22일 미만	22~24일 미만	24~26일 미만	26~28일 미만	28일 이상	월 평균 영업일
<b>전체</b>	<b>2,740,227</b>	<b>11.9</b>	<b>12.8</b>	<b>21.1</b>	<b>22.3</b>	<b>32.0</b>	<b>25.6</b>
제조업	355,836	20.8	28.3	24.9	17.2	8.9	23.5
건설업	112,079	24.7	26.4	23.6	18.2	7.0	23.2
도·소매업	890,665	10.1	9.9	21.5	22.9	35.6	25.9
숙박 및 음식점업	649,702	4.1	2.5	15.1	20.8	57.6	27.4
정보통신업	19,778	37.9	39.9	12.6	5.3	4.3	22.1
부동산업	111,602	11.1	13.2	36.2	28.3	11.2	24.7
전문·과학업	42,259	23.9	37.0	18.9	13.0	7.2	23.1
사업시설업	45,164	22.4	25.8	17.6	16.0	18.1	23.9
교육업	130,115	34.3	34.7	15.7	9.4	5.8	22.3
예술·스포츠·여가업	95,781	3.8	2.4	8.9	12.9	72.1	28.3
수리·기타업	287,246	6.5	6.5	29.9	41.7	15.3	25.5

- 소상공인의 연 평균 영업개월 분포를 보면, 12개월 (97.1%)가 12개월 미만 (2.9%) 대비 해서 높으며, 평균 영업개월은 11.9개월로 나타남
- ◆ (업종별) 연 평균 영업개월은 6개 업종이 11.9개월이며, 5개 업종은 11.8개월로 나타남

[그림 2-26] 연 평균 영업개월



[표 2-26] 연 평균 영업개월 (업종별)

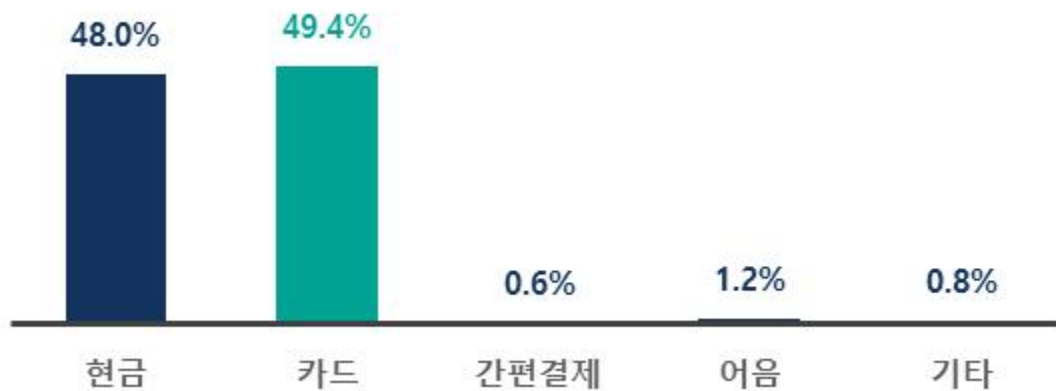
(단위 : 개, %, 개월)

구분	사업체 수	12개월 미만	12개월	연 평균 영업개월
<b>전체</b>	<b>2,740,227</b>	<b>2.9</b>	<b>97.1</b>	<b>11.9</b>
제조업	355,836	3.5	96.5	11.8
건설업	112,079	4.6	95.4	11.8
도·소매업	890,665	2.3	97.7	11.9
숙박 및 음식점업	649,702	2.9	97.1	11.9
정보통신업	19,778	1.6	98.4	11.9
부동산업	111,602	2.4	97.6	11.9
전문·과학업	42,259	2.7	97.3	11.9
사업시설업	45,164	3.7	96.3	11.8
교육업	130,115	3.3	96.7	11.8
예술·스포츠·여가업	95,781	4.4	95.6	11.8
수리·기타업	287,246	2.4	97.6	11.9

## 2. 결제수단 비중

- 소상공인의 고객 결제 방법 비율을 조사한 결과, 카드 (49.4%), 현금 (48%)이 높은 비중으로 나타남
- ◆ (업종별) 결제수단 비중은 현금결제의 경우 부동산업이 93.5%로 가장 높으며, 카드 결제의 경우 숙박 및 음식점업이 76.8%로 가장 높게 나타남

[그림 2-27] 결제수단 비중



[표 2-27] 결제수단 비중 (업종별)

(단위 : 개, %)

구분	사업체 수	현금	카드	간편결제	어음	기타
<b>전체</b>	<b>2,740,227</b>	<b>48.0</b>	<b>49.4</b>	<b>0.6</b>	<b>1.2</b>	<b>0.8</b>
제조업	355,836	78.7	13.7	0.4	6.1	1.0
건설업	112,079	83.1	12.6	0.3	2.9	1.1
도·소매업	890,665	46.0	51.3	0.5	0.8	1.2
숙박 및 음식점업	649,702	22.2	76.8	0.8	-	0.1
정보통신업	19,778	73.4	18.3	1.2	2.1	5.1
부동산업	111,602	93.5	4.9	0.3	-	1.3
전문·과학업	42,259	69.3	26.4	0.2	2.0	2.1
사업시설업	45,164	67.7	29.2	0.7	0.7	1.6
교육업	130,115	34.7	64.4	0.4	-	0.6
예술·스포츠·여가업	95,781	36.6	62.8	0.5	-	0.1
수리·기타업	287,246	45.2	54.1	0.6	-	0.1

### 3. 현 사업체의 사업장 점유형태

- 소상공인의 현 사업장 점유형태는, 임차 (78.1%), 소유 (21.2%)의 비중이 높게 나타남
- ◆ (업종별) 사업장 점유형태는 소유의 경우 제조업이 32.1%로 가장 높으며, 임차의 경우 교육업이 89.4%, 전대차의 경우 전문·과학업이 1.7%로 가장 높게 나타남

[그림 2-28] 사업장 점유형태



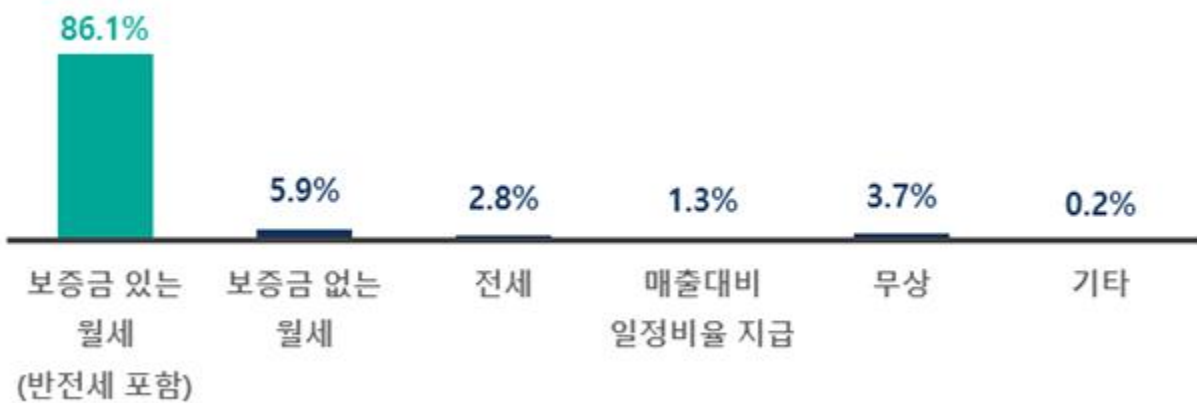
[표 2-28] 사업장 점유형태 (업종별)

(단위 : 개, %)

구분	사업체 수	소유	임차	전대차
<b>전체</b>	<b>2,740,227</b>	<b>21.2</b>	<b>78.1</b>	<b>0.7</b>
제조업	355,836	32.1	67.0	0.9
건설업	112,079	19.6	79.5	0.9
도·소매업	890,665	21.2	77.8	0.9
숙박 및 음식점업	649,702	21.7	78.0	0.2
정보통신업	19,778	14.4	84.0	1.6
부동산업	111,602	21.3	78.0	0.7
전문·과학업	42,259	13.5	84.8	1.7
사업시설업	45,164	13.9	85.0	1.1
교육업	130,115	10.3	89.4	0.3
예술·스포츠·여가업	95,781	11.7	87.5	0.8
수리·기타업	287,246	17.9	81.8	0.3

- 임차인을 대상으로 한 임차형태 조사결과, 보증금 있는 월세 (86.1%)가 대다수를 차지하며, 보증금 없는 월세 (5.9%), 무상 (3.7%)의 비중으로 나타남
- ◆ (업종별) 사업장 임차형태는 보증금 있는 월세의 경우 예술·스포츠·여가업이 95.1%로 가장 높으며, 보증금 없는 월세의 경우 정보통신업 14.7%, 전세의 경우 건설업 10.3%, 매출대비 일정 비율 지급의 경우 도·소매업이 3.4%로 가장 높게 나타남

[그림 2-29] 사업장 임차형태




[표 2-29] 사업장 임차형태 (업종별)

(단위 : 개, %)

구분	사업체 수	보증금 있는 월세	보증금 없는 월세	전세	매출대비 일정 비율 지급	무상	기타
<b>전체</b>	<b>2,159,098</b>	<b>86.1</b>	<b>5.9</b>	<b>2.8</b>	<b>1.3</b>	<b>3.7</b>	<b>0.2</b>
제조업	241,628	83.0	9.0	2.5	0.2	5.3	-
건설업	90,081	75.2	8.3	10.3	-	5.8	0.3
도·소매업	701,476	79.9	8.1	3.0	3.4	5.0	0.5
숙박 및 음식점업	508,628	92.8	2.7	1.4	0.5	2.5	-
정보통신업	16,930	76.7	14.7	2.1	0.1	6.4	-
부동산업	87,859	88.6	4.2	4.2	0.2	2.8	-
전문·과학업	36,534	84.3	7.7	3.0	0.2	4.7	-
사업시설업	38,894	81.3	9.1	2.9	0.2	6.3	0.2
교육업	116,690	92.9	1.2	4.7	-	1.2	-
예술·스포츠·여가업	84,551	95.1	1.9	1.3	0.1	1.6	-
수리·기타업	235,821	91.3	5.3	1.8	0.1	1.5	-

- 전월세 임차인의 보증비용 조사 결과, 보증금있는 월세에서 보증금은 1개 업체당 2,201만원, 월세 122만원, 무보증금 월세 77만원, 전세 4,476만원으로 나타났으며, 매출대비 일정비율 지급 방식은 20.8%로 나타남
- ◆ (업종별) 보증금 및 월세가 가장 높은 업종은 예술·스포츠·여가업(보증금 2,990만원, 월세 166만원)이며, 무보증금 월세가 가장 높은 업종은 제조업(121만원), 전세가 가장 높은 업종은 전문·과학업(8,543만원), 매출대비 일정비율 지급 방식 중 지급비중이 가장 높은 업종은 부동산업(47.4%)로 나타남

[그림 2-30] 임대료 지급액 (월세, 무보증금 월세, 전세)



[표 2-30] 임대료 지급액 (월세, 무보증금 월세, 전세) (업종별)

(단위 : 개, 만원, %)

구분	사업체 수				보증금 월세		무보증금 월세	전세	매출대비 일정비율 지급
	보증금 있는 월세	무보증금 월세	전세	매출대비 일정비율 지급	보증금	월세			
<b>전체</b>	<b>2,047,000</b>	<b>127,775</b>	<b>60,792</b>	<b>27,832</b>	<b>2,201</b>	<b>122</b>	<b>77</b>	<b>4,476</b>	<b>20.8</b>
제조업	228,355	21,786	6,005	388	1,775	134	121	4,535	14.0
건설업	84,603	7,503	9,317	-	1,444	73	53	6,598	-
도·소매업	638,177	56,530	21,120	24,123	2,482	132	70	4,338	21.2
숙박 및 음식점업	493,347	13,981	7,198	2,598	2,331	129	71	1,348	16.0
정보통신업	15,818	2,485	351	23	1,516	90	58	5,796	5.0
부동산업	85,248	3,669	3,698	174	1,992	93	63	3,644	47.4
전문·과학업	34,737	2,830	1,105	69	1,714	91	54	8,543	17.4
사업시설업	36,314	3,551	1,122	80	1,488	84	58	2,905	25.2
교육업	115,328	1,393	5,475	-	2,320	113	59	6,051	-
예술·스포츠·여가업	83,127	1,622	1,123	103	2,900	166	115	3,795	22.5
수리·기타업	231,946	12,425	4,278	274	1,789	93	63	3,847	30.7

#### 4. 사업체 운영 활동 사항 (복수응답)

- 사업체 운영 활동 사항 조사 결과, 활동사항 없음 (62.3%), 홍보활동 (26.9%), 기술혁신 (10.4%) 순으로 높은 것으로 나타남
- ◆ (업종별) 사업체 운영 활동 사항은 기술혁신의 경우 제조업이 18.8%로 가장 높으며, 홍보활동의 경우 부동산업 43.6%, 직무능력개발의 경우 교육업 21.1%, 디지털/시스템화의 경우 정보통신업 13.8%, 활동사항 없음의 경우 제조업이 68.3%로 가장 높은 것으로 나타남

[그림 2-31] 사업체 운영 활동 사항



[표 2-31] 사업체 운영 활동 사항 (업종별)

(단위 : 개, %)

구 분	사업체 수	기술혁신	홍보활동	직무능력개발	디지털/시스템화	기타	활동사항 없음
<b>전 체</b>	<b>2,740,227</b>	<b>10.4</b>	<b>26.9</b>	<b>8.8</b>	<b>6.8</b>	<b>0.0</b>	<b>62.3</b>
제조업	355,836	18.8	15.9	7.5	3.8	0.1	68.3
건설업	112,079	11.1	18.8	11.3	3.4	0.1	66.4
도·소매업	890,665	8.2	23.6	6.4	6.4	-	67.0
숙박 및 음식점업	649,702	8.0	29.3	5.3	8.5	-	63.0
정보통신업	19,778	31.2	24.1	16.5	13.8	0.5	45.7
부동산업	111,602	3.8	43.6	17.2	8.6	-	46.3
전문·과학업	42,259	18.4	29.0	17.5	10.2	0.1	51.0
사업시설업	45,164	8.7	36.9	9.0	7.6	0.2	54.3
교육업	130,115	7.8	54.2	21.1	9.0	-	35.9
예술·스포츠·여가업	95,781	8.9	31.9	5.1	7.6	-	61.6
수리·기타업	287,246	14.0	26.2	15.0	6.4	0.1	60.0



## 5. 소상공인 관련 협회 및 단체 가입 여부

- 소상공인 관련 협회 및 단체 가입 여부 조사 결과, 가입함 (18.7%), 가입하지 않음 (81.3%)로 나타남
- ◆ (업종별) 소상공인 관련 협회 및 단체 가입률은 부동산업 25.9%, 수리·기타업 21.4%, 숙박 및 음식점업 20.4%, 도·소매업 19.1% 등의 순으로 높게 나타남

[그림 2-32] 소상공인 관련 협회 및 단체 가입 여부



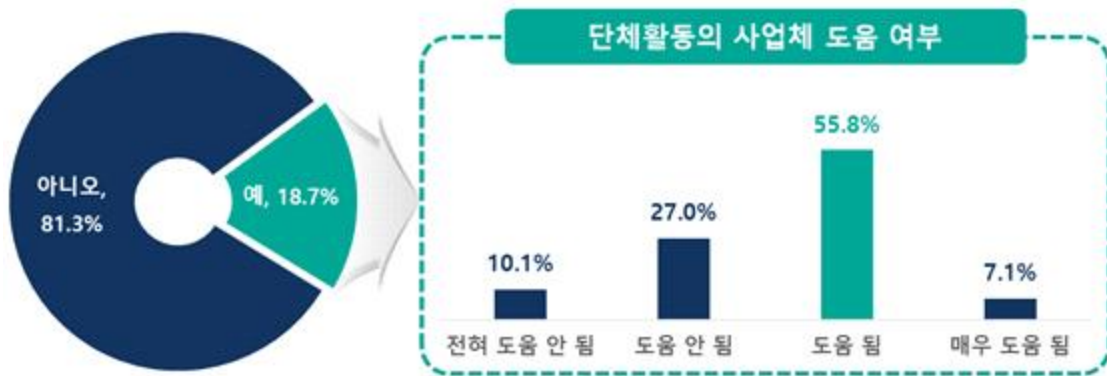
[표 2-32] 소상공인 관련 협회 및 단체 가입 여부 (업종별)

(단위 : 개, %)

구 분	사업체 수	예	아니오
<b>전 체</b>	<b>2,740,227</b>	<b>18.7</b>	<b>81.3</b>
제조업	355,836	14.2	85.8
건설업	112,079	14.9	85.1
도·소매업	890,665	19.1	80.9
숙박 및 음식점업	649,702	20.4	79.6
정보통신업	19,778	11.9	88.1
부동산업	111,602	25.9	74.1
전문·과학업	42,259	18.9	81.1
사업시설업	45,164	14.8	85.2
교육업	130,115	15.7	84.3
예술·스포츠·여가업	95,781	13.9	86.1
수리·기타업	287,246	21.4	78.6

- 소상공인 관련 협회 및 단체에 가입한 사업체를 대상으로 한 경영 도움 여부 질문은, 도움 됨(매우 도움 됨+도움 됨) 62.9%, 도움 안 됨(전혀 도움 안 됨+도움 안 됨) 37.1%의 순으로 나타남
- ◆ (업종별) 단체활동의 사업체 도움 여부는 부동산업의 도움 됨(매우 도움 됨+도움 됨) 비중이 73.5%로 가장 높으며, 정보통신업 53.1%로 가장 낮은 것으로 나타남

[그림 2-33] 단체활동의 사업체 도움 여부



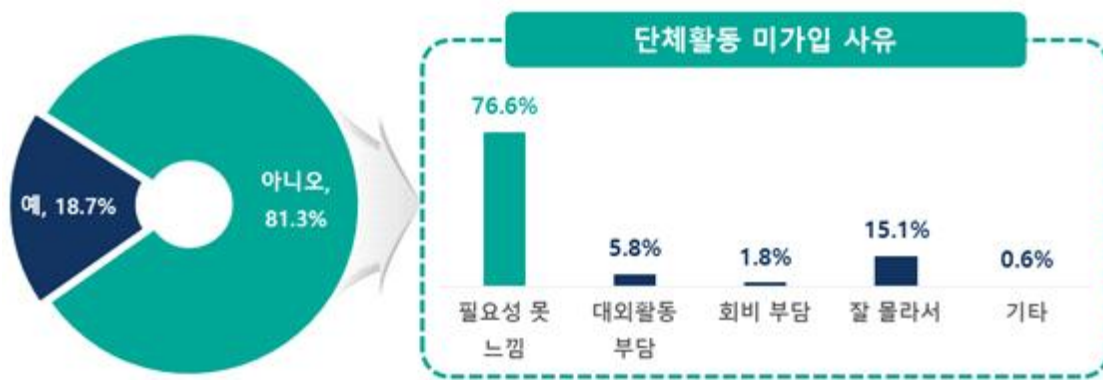
[표 2-33] 단체활동 사업체 도움 여부 (업종별)

(단위 : 개, %)

구 분	사업체 수	도움 안 됨	도움 안 됨		도움 됨	도움 됨	
			전혀 도움 안 됨	도움 안 됨		도움 됨	매우 도움 됨
<b>전 체</b>	<b>511,377</b>	<b>37.1</b>	<b>10.1</b>	<b>27</b>	<b>62.9</b>	<b>55.8</b>	<b>7.1</b>
제조업	50,497	43.2	13.2	30.0	56.9	50.0	6.9
건설업	16,740	39.9	13.2	26.7	60.1	53.3	6.8
도·소매업	170,357	38.4	9.6	28.8	61.7	56.1	5.6
숙박 및 음식점업	132,691	33.9	8.7	25.2	66.1	58.2	7.9
정보통신업	2,345	46.8	8.8	38.0	53.1	48.1	0.5
부동산업	28,935	26.6	5.1	21.5	73.5	65.9	7.6
전문·과학업	7,976	40.1	18.5	21.6	60.0	51.0	0.9
사업시설업	6,699	41.9	11.2	30.7	58.1	52.8	5.3
교육업	20,467	38.2	10.9	27.3	61.8	55.2	6.6
예술·스포츠·여가업	13,321	41.5	11.7	29.8	58.6	50.1	8.5
수리·기타업	61,348	37.1	11.9	25.2	62.9	53.5	9.4

- 소상공인 관련 협회 및 단체에 가입하지 않은 사업체를 대상으로 한 단체활동 미가입 이유는, 필요성 못 느낌 (76.6%), 잘 몰라서 (15.1%), 대외활동 부담 (5.8%) 순으로 나타남
- ◆ (업종별) 필요성을 못 느낀다는 응답 중 가장 높은 업종은 부동산업(82.7%), 건설업(80.5%), 정보통신업(80.3%) 이며, 가장 낮은 업종은 숙박 및 음식점업(72.8%)임

[그림 2-34] 단체활동 미가입 이유



[표 2-34] 단체활동 미가입 이유 (업종별)

(단위 : 개, %)

구 분	사업체 수	필요성 못 느낌	대외활동 부담	회비 부담	잘 몰라서	기타
<b>전 체</b>	<b>2,228,850</b>	<b>76.6</b>	<b>5.8</b>	<b>1.8</b>	<b>15.1</b>	<b>0.6</b>
제조업	305,339	79.4	5.6	1.4	13.0	0.6
건설업	95,339	80.5	4.6	2.2	12.4	0.2
도·소매업	720,308	77.2	6.0	1.9	14.1	0.7
숙박 및 음식점업	517,011	72.8	5.9	2.2	18.2	0.8
정보통신업	17,434	80.3	4.7	1.0	13.5	0.5
부동산업	82,667	82.7	4.0	1.3	10.7	1.2
전문·과학업	34,283	78.1	5.4	1.8	14.2	0.5
사업시설업	38,465	78.4	5.7	2.8	12.5	0.7
교육업	109,648	75.7	6.7	1.1	15.9	0.5
예술·스포츠·여가업	82,460	78.4	4.0	1.6	15.2	0.8
수리·기타업	225,898	74.3	6.9	1.7	16.9	0.2

## 6. 사업실적

- 소상공인의 사업실적 조사 결과, 1개 업체당 매출액 2억 3500만원, 영업비용 2억 100만원, 영업이익 3,400만원으로 나타났으며, 영업비용은 급여총액 3,000만원, 임차료 1,300만원, 기타 1억 5900만원으로 구성됨
- ◆ (업종별) 사업실적의 매출액은 건설업 4억 7,900만원, 제조업 4억 3,400만원 등의 순이며, 영업비용은 건설업 4억 4800만원, 제조업 3억 8,100만원 등의 순, 영업이익은 제조업 5,300만원, 도·소매업 4,100만원 등의 순으로 높게 나타남

[그림 2-35] 사업실적



[표 2-35] 사업실적 (업종별)

(단위 : 개, 원)

구분	사업체 수	매출액	영업비용	영업비용 구성			영업이익
				급여총액	임차료	기타	
<b>전체</b>	<b>2,740,227</b>	<b>235</b>	<b>201</b>	<b>30</b>	<b>13</b>	<b>159</b>	<b>34</b>
제조업	355,836	434	381	76	14	292	53
건설업	112,079	479	448	103	18	327	31
도·소매업	890,665	338	298	24	15	259	41
숙박 및 음식점업	649,702	120	89	16	12	61	31
정보통신업	19,778	219	201	53	8	140	18
부동산업	111,602	73	54	14	9	32	19
전문·과학업	42,259	182	152	43	10	99	29
사업시설업	45,164	167	145	45	11	89	22
교육업	130,115	59	39	14	9	15	20
예술·스포츠·여가업	95,781	67	51	10	15	26	16
수리·기타업	287,246	53	35	7	7	20	18

## 7. 전자상거래 실적 여부 및 매출 비중

- 소상공인 관련 협회 및 단체 가입 여부 조사 결과, 가입함 (18.7%), 가입하지 않음 (81.3%)로 나타났으며, 전자상거래 시행업체의 매출 비중은 평균 45.4%를 차지함
- ◆ (업종별) 전자상거래 실적 여부는 정보통신업 15.1%, 사업시설업 10.6% 등의 순으로 높으며, 전자상거래 매출 비중은 교육업 66.0%, 정보통신업 55.7% 등의 순으로 높게 나타남

[그림 2-36] 전자상거래 실적여부 및 매출비중



[표 2-36] 전자상거래 실적여부 및 매출비중 (업종별)

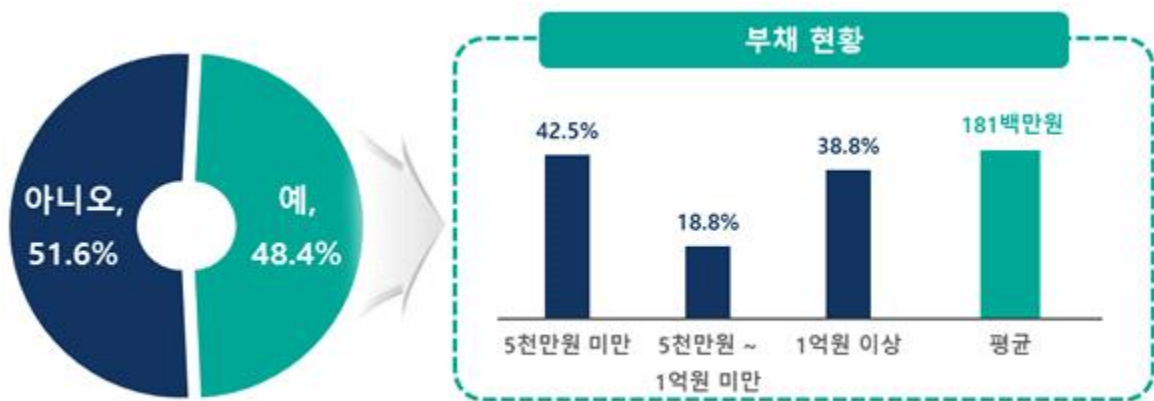
(단위 : 개, %)

구 분	사업체 수	예	전자상거래 비중	아니오
전 체	2,740,227	6.0	45.4	94.0
제조업	355,836	5.5	47.7	94.5
건설업	112,079	4.4	52.1	95.6
도·소매업	890,665	7.5	46.5	92.5
숙박 및 음식점업	649,702	7.0	44.1	93.0
정보통신업	19,778	15.1	55.7	84.9
부동산업	111,602	5.6	37.0	94.4
전문·과학업	42,259	6.4	45.8	93.6
사업시설업	45,164	10.6	49.0	89.4
교육업	130,115	2.1	66.0	97.9
예술·스포츠·여가업	95,781	0.8	46.9	99.2
수리·기타업	287,246	3.1	28.6	96.9

## 8. 부채 여부 및 부채액

- 소상공인의 운영 관련 부채 여부의 경우, 부채가 있는 경우(48.4%)보다 부채가 없는 경우(51.6%)의 비중이 더 높으며, 부채 현황 금액은 1개 기업당 1억 8,100만원임
- ◆ (업종별) 부채 여부는 정보통신업 75.3%, 건설업 70.2% 등의 순으로 높으며, 부채 현황은 부동산업 5억 2,200만원, 제조업 3억 5,000만원, 건설업 2억 6,300만원 순으로 높게 나타남

[그림 2-37] 부채 여부 및 부채액



[표 2-37] 부채 여부 및 부채액 (업종별)

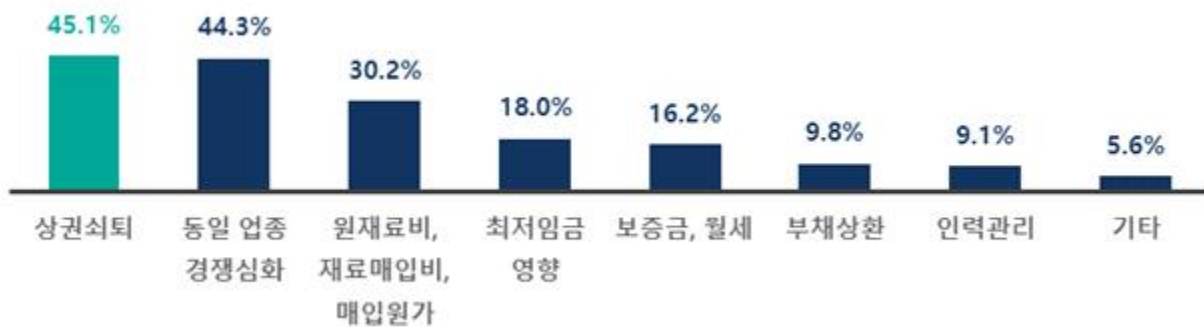
(단위 : 개, %, 백만원)

구 분	사업체 수	예 (%)	부채현황	
			부채액 (백만원)	아니오 (%)
<b>전 체</b>	<b>2,740,227</b>	<b>48.4</b>	<b>181</b>	<b>51.6</b>
제조업	355,836	59.7	350	40.3
건설업	112,079	70.2	263	29.8
도·소매업	890,665	47.5	173	52.5
숙박 및 음식점업	649,702	47.1	81	52.9
정보통신업	19,778	75.3	139	24.7
부동산업	111,602	40.9	522	59.1
전문·과학업	42,259	55.6	156	44.4
사업시설업	45,164	57.3	168	42.7
교육업	130,115	39.1	44	60.9
예술·스포츠·여가업	95,781	51.7	90	48.3
수리·기타업	287,246	33.1	66	66.9

### 9. 사업체 운영 시 주된 애로사항 (복수응답)

- 사업체 운영 시 주된 애로사항 조사 결과, 상권쇠퇴(45.1%), 동일 업종 경쟁심화(43.3%), 원재료비·재료매입비·매입원가(30.2%) 순으로 높은 것으로 나타남
- ◆ (업종별) 상권쇠퇴의 응답이 많은 업종은 예술·스포츠·여가업(53.9%), 동일업종 경쟁심화 응답이 많은 업종은 부동산업(68.5%), 재료비 등 영향이 많은 업종은 숙박 및 음식점업(39.3%), 최저임금 영향이 많은 업종은 건설업(25.2%), 보증금 및 월세의 영향이 많은 업종은 교육업(29.7%), 부채상환 응답이 많은 업종은 제조업(14.0%), 인력관리의 응답이 많은 업종은 정보통신업(26.0%) 등임

[그림 2-38] 사업체 운영 시 주된 애로사항



[표 2-38] 사업체 운영 시 주된 애로사항 (업종별)

(단위 : 개, %)

구분	사업체 수	상권 쇠퇴	동일업종 경쟁심화	원재료비, 재료매입, 매입원가	최저임금 영향	보증금, 월세	부채상환	인력관리	기타
<b>전체</b>	<b>2,740,227</b>	<b>45.1</b>	<b>43.3</b>	<b>30.2</b>	<b>18.0</b>	<b>16.2</b>	<b>9.8</b>	<b>9.1</b>	<b>5.6</b>
제조업	355,836	34.5	35.6	46.0	23.5	7.4	14.0	12.5	5.7
건설업	112,079	26.0	50.1	36.3	25.2	3.8	10.0	20.1	7.2
도·소매업	890,665	48.9	44.3	31.2	15.2	15.1	9.5	7.1	5.5
숙박 및 음식점업	649,702	48.2	33.0	39.3	23.1	17.5	9.1	8.2	4.2
정보통신업	19,778	19.5	52.2	19.6	20.3	8.7	11.7	26.0	8.0
부동산업	111,602	51.6	68.5	2.0	4.8	18.1	8.3	5.1	12.2
전문·과학업	42,259	34.6	53.3	17.5	18.1	11.9	9.8	17.5	7.6
사업시설업	45,164	34.3	53.4	13.4	19.9	11.0	10.1	20.0	6.1
교육업	130,115	41.8	55.5	5.7	12.0	29.7	7.9	11.3	9.2
예술·스포츠·여가업	95,781	53.9	48.3	4.4	19.5	30.9	10.8	6.3	3.9
수리·기타업	287,246	47.8	50.1	20.2	12.0	22.5	7.6	6.1	3.9

## IV 정부 지원 정책

### 1. 정부 지원 수혜 여부

- 소상공인의 정부 수혜 지원 경험 여부를 물었을 때, 신청하지 않음 (57.2%), 지원받음 (40.9%), 신청하였으나 지원받지 못함 (1.9%) 순으로 나타남
- ◆ (업종별) 소상공인 정부 수혜 지원 경험 여부는 지원받음의 경우 제조업이 48.0%로 가장 높으며, 신청하지 않음의 경우 예술·스포츠·여가업이 67.4%로 가장 높게 나타남

[그림 2-39] 정부 지원 수혜 여부



[표 2-39] 정부 지원 수혜 여부 (업종별)

(단위 : 개, %)

구 분	사업체 수	지원받음	신청하지 않음	신청하였으나 지원받지 못함
<b>전 체</b>	<b>2,740,227</b>	<b>40.9</b>	<b>57.2</b>	<b>1.9</b>
제조업	355,836	48.0	49.8	2.1
건설업	112,079	44.5	53.6	1.9
도·소매업	890,665	42.8	55.6	1.6
숙박 및 음식점업	649,702	40.7	57.2	2.1
정보통신업	19,778	46.6	51.7	1.7
부동산업	111,602	36.1	61.8	2.2
전문·과학업	42,259	45.6	53.0	1.4
사업시설업	45,164	37.9	60.2	1.9
교육업	130,115	35.7	63.3	1.0
예술·스포츠·여가업	95,781	30.9	67.4	1.7
수리·기타업	287,246	32.1	65.6	2.3



## 2. 소상공인 희망 정책 (복수응답)

- 소상공인이 희망하는 정책으로는 자금지원(67.2%), 세제지원(55.7%), 판로지원(19.3%) 순으로 높게 나타남
- ◆ (업종별) 자금지원의 응답이 많은 업종은 예술·스포츠·여가업(74.8%), 인력지원 응답이 많은 업종은 정보통신업(24.3%), 세제지원 응답이 많은 업종은 부동산업(63.6%), 기술지원 응답이 많은 업종은 수리·기타업(14.1%), 판로지원의 응답이 많은 업종은 도·소매업(26.9%), 정보화지원이 많은 업종은 부동산업(20.0%), 퇴로지원 응답이 많은 업종은 수리·기타업(8.4%) 등임

[그림 2-40] 소상공인 희망 정책



[표 2-40] 소상공인 희망 정책 (업종별)

(단위 : 개, %)

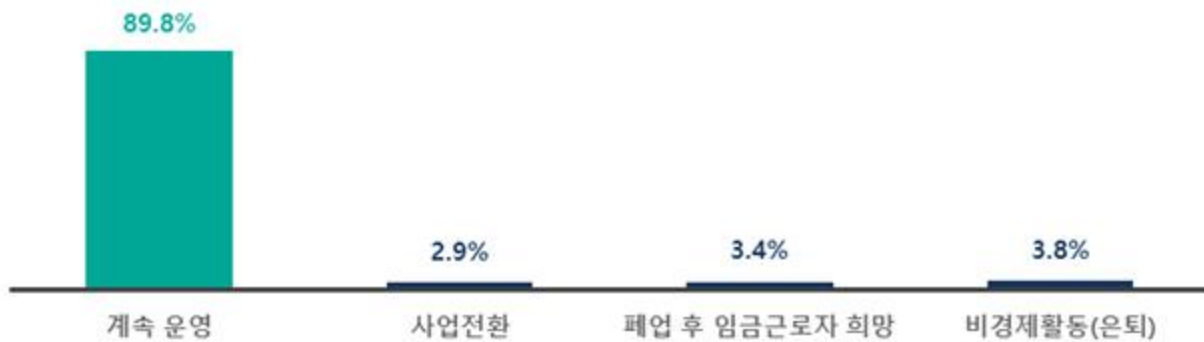
구분	사업체 수	자금 지원	인력 지원	세제 지원	기술 지원	판로 지원	정보화 지원	퇴로 지원	기타
전체	2,740,227	67.2	14.0	55.7	5.4	19.3	7.7	6.3	3.0
제조업	355,836	67.9	17.8	53.7	7.5	24.4	5.0	4.3	2.7
건설업	112,079	68.9	21.1	57.1	9.1	16.1	4.9	3.0	2.5
도·소매업	890,665	66.2	10.6	55.3	3.8	26.9	7.2	6.7	2.9
숙박 및 음식점업	649,702	67.3	16.5	62.6	2.7	14.2	5.3	6.5	3.3
정보통신업	19,778	67.2	24.3	48.8	8.9	16.8	13.0	2.7	1.8
부동산업	111,602	61.3	5.9	63.6	2.6	12.2	20.0	6.4	5.3
전문·과학업	42,259	66.1	16.9	57.2	9.9	16.1	10.7	3.2	2.1
사업시설업	45,164	63.8	18.6	50.5	4.0	20.0	11.5	4.0	3.0
교육업	130,115	70.7	15.9	44.5	5.6	9.4	17.6	7.4	3.0
예술·스포츠·여가업	95,781	74.8	14.3	55.9	2.4	9.6	6.5	6.5	3.2
수리·기타업	287,246	67.8	11.7	46.3	14.1	12.7	9.1	8.4	2.9

## V 사업 전환 및 퇴로

### 1. 향후 사업체 운영계획

- 소상공인의 향후 사업체 운영계획은 계속운영(89.8%)이 압도적이었고, 비경제활동(3.8%), 폐업 후 임금근로자 희망(3.4%), 사업전환(2.9%)로 나타남
- ◆ (업종별) 향후 사업체 운영계획 중 계속 운영은 전문·과학업 94.3%, 건설업 93.7%, 교육업 93.2%, 제조업 92.2% 등의 순으로 높게 나타남

[그림 2-41] 향후 사업체 운영계획



[표 2-41] 향후 사업체 운영계획 (업종별)

(단위 : 개, %)

구분	사업체 수	계속운영	사업전환	폐업 후 임금근로자 희망	비경제활동
전체	2,740,227	89.8	2.9	3.4	3.8
제조업	355,836	92.2	1.8	2.5	3.5
건설업	112,079	93.7	1.9	2.3	2.1
도·소매업	890,665	90.0	2.8	3.1	4.2
숙박 및 음식점업	649,702	87.5	3.5	4.3	4.8
정보통신업	19,778	91.8	3.2	3.1	2.0
부동산업	111,602	91.1	2.6	3.2	3.1
전문·과학업	42,259	94.3	2.5	1.9	1.3
사업시설업	45,164	91.6	2.4	2.8	3.2
교육업	130,115	93.2	3.6	2.1	1.1
예술·스포츠·여가업	95,781	81.9	6.7	6.7	4.7
수리·기타업	287,246	89.9	2.8	3.6	3.7

- 계속 운영이라고 답한 인원에게 현 사업체의 소유·운영권의 친·인척 승계 계획 보유 여부를 묻은 결과, 예 (15.9%) 의견이 아니오 (84.1%)보다 더 적었음
- ◆ (업종별) 사업체 승계계획 보유 여부는 제조업 19.5%, 정보통신업 17.3%, 도·소매업 및 숙박 및 음식점업 각 16.2% 등의 순으로 높게 나타남

[그림 2-42] 사업체 승계계획 보유 여부



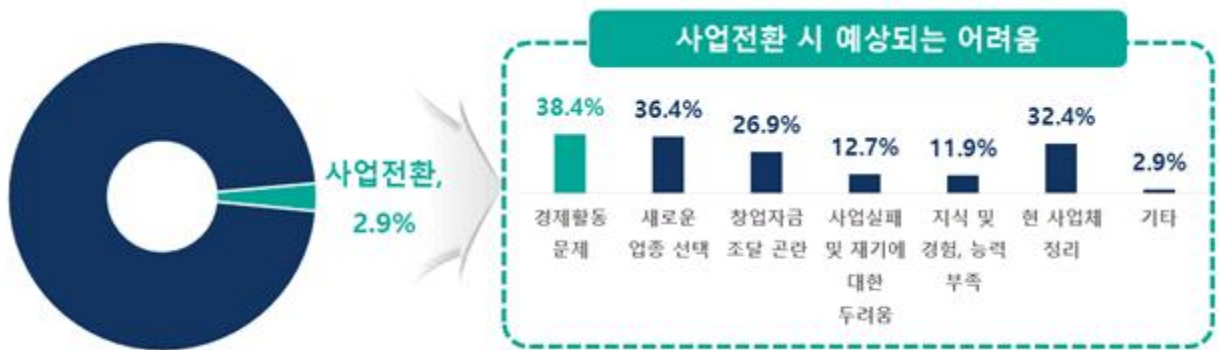
[표 2-42] 사업체 승계계획 보유 여부 (업종별)

(단위 : 개, %)

구 분	사업체 수	예	아니오
<b>전 체</b>	<b>2,462,008</b>	<b>15.9</b>	<b>84.1</b>
제조업	328,120	19.5	80.5
건설업	105,052	15.5	84.5
도·소매업	801,481	16.2	83.8
숙박 및 음식점업	568,328	16.2	83.8
정보통신업	18,160	17.3	82.7
부동산업	101,630	16.1	83.9
전문·과학업	39,848	14.7	85.3
사업시설업	41,351	13.8	86.2
교육업	121,327	14.2	85.8
예술·스포츠·여가업	78,467	14.2	85.8
수리·기타업	258,244	11.8	88.2

- 사업전환 계획 인원은, 사업전환 시 예상되는 어려움으로 경제활동 문제 (38.4%), 새로운 업종 선택 (36.4%), 현 사업체 정리 (32.4%) 등을 꼽음
- ◆ (업종별) 경제활동 문제 응답이 많은 업종은 수리·기타업(52.6%), 새로운 업종 선택 응답이 많은 업종은 숙박 및 음식점업(45.6%), 창업자금 조달 곤란 응답이 많은 업종은 교육업(31.7%), 사업실패 및 재기 두려움 응답이 많은 업종은 정보통신업(36.7%), 지식 및 경험, 능력부족 응답이 많은 업종은 부동산업(28.2%), 현 사업체 정리 응답이 많은 업종은 예술·스포츠·여가업(36.9%)로 나타남

[그림 2-43] 사업전환 시 예상되는 어려움



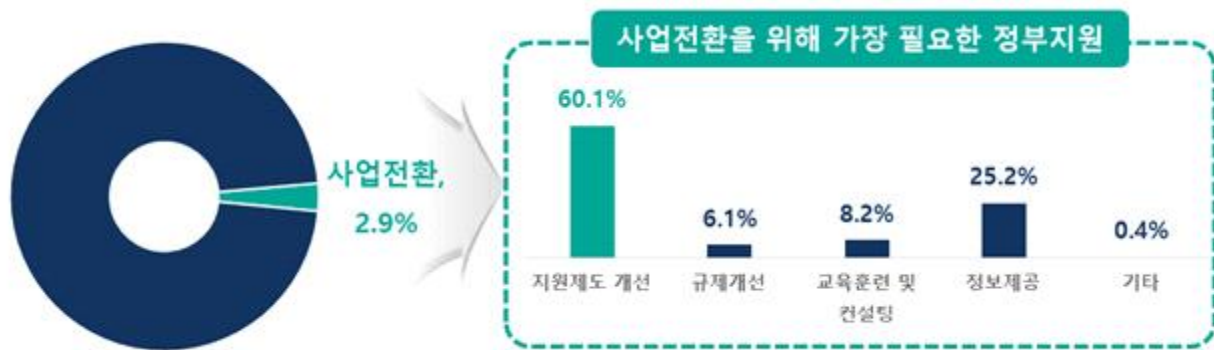
[표 2-43] 사업전환 시 예상되는 어려움 (업종별)

(단위 : 개, %)

구 분	사업체 수	경제활동 문제	새로운 업종 선택	창업자금 조달 곤란	사업실패 및 재기 두려움	지식 및 경험, 능력부족	현 사업체 정리	기타
<b>전 체</b>	<b>80,507</b>	<b>38.4</b>	<b>36.4</b>	<b>26.9</b>	<b>12.7</b>	<b>11.9</b>	<b>32.4</b>	<b>2.9</b>
제조업	6,272	45.3	45.7	21.7	16.3	10.3	30.0	2.2
건설업	2,134	49.2	40.1	25.7	19.1	5.6	29.0	0.5
도·소매업	24,730	40.3	31.7	29.4	14.3	10.9	35.8	1.9
숙박 및 음식점업	22,463	26.7	45.6	24.1	9.4	9.3	32.6	3.0
정보통신업	624	52.4	13.8	29.0	36.7	7.2	23.7	0.8
부동산업	2,937	44.5	42.8	15.0	20.8	28.2	16.0	0.0
전문·과학업	1,052	41.9	35.7	29.0	20.5	11.7	27.2	2.3
사업시설업	1,099	28.7	43.4	27.1	8.5	10.1	32.7	5.9
교육업	4,668	34.5	17.8	31.7	2.0	19.7	36.2	0.0
예술·스포츠·여가업	6,392	43.1	35.4	31.0	8.1	15.2	36.9	1.4
수리·기타업	8,136	52.6	27.3	29.4	17.2	12.5	25.8	11.0

- 사업전환 계획 인원이 생각하는 정부지원은 지원제도 개선 (60.1%), 정보제공 (25.2%), 교육훈련 및 컨설팅 (8.2%), 규제개선 (6.1%) 순으로 나타남
- (업종별) 사업전환을 위해 가장 필요한 정부지원 중 지원제도 개선은 예술·스포츠·여가업이 79.0%로 가장 높으며, 정보제공은 교육업이 39.3%로 가장 높게 나타남

[그림 2-44] 사업전환을 위해 가장 필요한 정부지원



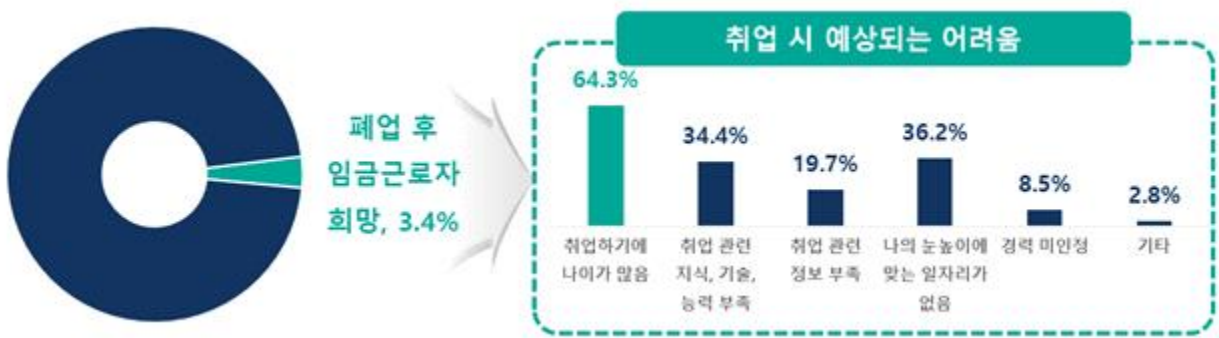
[표 2-44] 사업전환을 위해 가장 필요한 정부지원 (업종별)

(단위 : 개, %)

구 분	사업체 수	지원제도 개선	규제개선	교육훈련 및 컨설팅	정보제공	기타
<b>전 체</b>	<b>80,507</b>	<b>60.1</b>	<b>6.1</b>	<b>8.2</b>	<b>25.2</b>	<b>0.4</b>
제조업	6,272	70.7	4.5	6.4	15.1	3.3
건설업	2,134	72.4	9.6	1.1	17.0	-
도·소매업	24,730	61.3	3.9	7.2	27.6	-
숙박 및 음식점업	22,463	53.6	9.2	8.6	28.6	-
정보통신업	624	69.2	2.6	14.6	12.8	0.8
부동산업	2,937	51.8	10.4	10.7	25.6	1.5
전문·과학업	1,052	50.6	12.5	22.2	14.7	-
사업시설업	1,099	61.0	3.7	11.5	23.7	-
교육업	4,668	39.8	2.2	18.7	39.3	-
예술·스포츠·여가업	6,392	79.0	2.6	3.2	13.9	1.2
수리·기타업	8,136	63.6	7.2	7.2	22.0	-

- 폐업 후 임금근로자 희망 인원은, 취업 시 예상되는 어려움으로 취업하기에 나이가 많음 (38.7%), 나의 눈높이에 맞는 일자리가 없음 (21.8%), 취업 관련 지식, 기술, 능력 부족 (20.7%) 순으로 높게 나타남
- ◆ (업종별) 취업 시 예상되는 어려움 중 취업하기에 나이가 많음은 수리·기타업이 43.3%로 가장 높으며, 나의 눈높이에 맞는 일자리 없음은 정보통신업 43.4%, 취업관련 지식, 기술, 능력 부족은 예술·스포츠·여가업이 29.0%로 가장 높게 나타남

[그림 2-45] 취업 시 예상되는 어려움



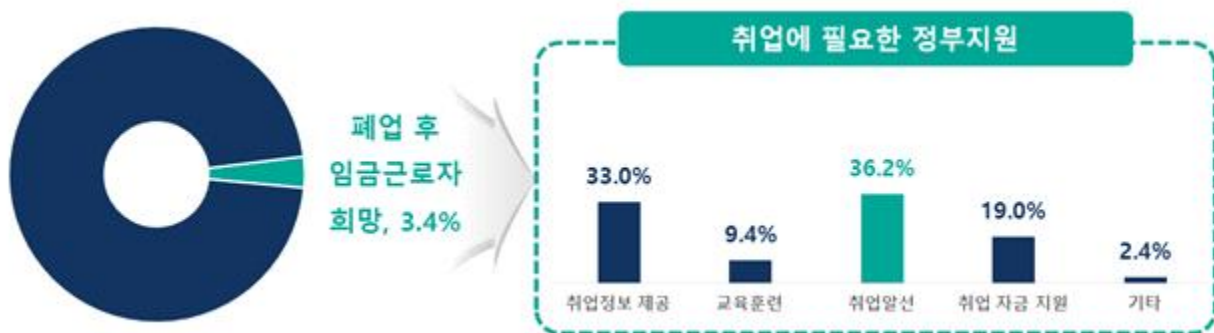
[표 2-45] 취업 시 예상되는 어려움 (업종별)

(단위 : 개, %)

구 분	사업체 수	취업하기에 나이가 많음	취업 관련 지식, 기술, 능력 부족	취업 관련 정보 부족	나의 눈높이에 맞는 일자리가 없음	경력 미인정	기타
<b>전 체</b>	<b>92,376</b>	<b>64.3</b>	<b>34.4</b>	<b>19.7</b>	<b>36.2</b>	<b>8.5</b>	<b>2.8</b>
제조업	8,851	67.3	28.2	15.8	40.3	8.6	0.7
건설업	2,541	53.8	23.2	29.9	47.5	3.9	5.1
도·소매업	27,229	66.1	39.9	19.0	34.5	9.5	2.8
숙박 및 음식점업	27,997	58.8	34.1	15.4	38.2	9.1	4.4
정보통신업	604	33.8	27.3	8.9	57.8	5.3	0.0
부동산업	3,557	66.7	21.6	24.6	41.5	4.9	8.4
전문·과학업	790	58.6	15.3	9.7	40.3	18.0	10.9
사업시설업	1,249	47.6	35.5	18.3	46.3	5.8	0.3
교육업	2,749	72.5	24.0	36.4	31.4	3.2	0.0
예술·스포츠·여가업	6,427	50.9	50.8	31.5	32.4	8.8	0.5
수리·기타업	10,382	83.7	27.0	22.4	27.6	7.9	0.0

- 폐업 후 임금근로자 희망 인원이 취업 시 가장 필요한 정부지원은 취업알선 (36.2%), 취업정보 제공 (33%), 취업자금 지원 (19%) 순으로 높게 나타남
- ◆ (업종별) 취업에 필요한 정부지원 중 취업알선은 전문·과학업이 52.1%로 가장 높으며, 취업정보 제공은 숙박 및 음식점업이 44.2%로 가장 높게 나타남

[그림 2-46] 취업에 필요한 정부지원



[표 2-46] 취업에 필요한 정부지원 (업종별)

(단위 : 개, %)

구 분	사업체 수	취업정보 제공	교육훈련	취업알선	취업자금 지원	기타
<b>전 체</b>	<b>92,376</b>	<b>33.0</b>	<b>9.4</b>	<b>36.2</b>	<b>19.0</b>	<b>2.4</b>
제조업	8,851	25.2	5.7	39.8	29.0	0.4
건설업	2,541	33.1	12.9	21.0	33.0	-
도·소매업	27,229	25.8	8.6	46.1	16.4	3.1
숙박 및 음식점업	27,997	44.2	9.9	25.7	17.9	2.3
정보통신업	604	30.1	5.1	41.6	23.2	-
부동산업	3,557	38.3	12.1	32.4	8.7	8.5
전문·과학업	790	32.4	5.1	54.2	8.4	-
사업시설업	1,249	28.9	11.1	37.2	22.7	-
교육업	2,749	24.9	31.1	37.8	6.1	-
예술·스포츠·여가업	6,427	18.6	6.6	52.1	22.7	-
수리·기타업	10,382	38.4	7.7	28.5	21.8	3.6



## 2. 노후준비

- 소상공인이 노후를 위해서 준비하는 사항은, 연금 (69.4%), 저축 (39.7%), 없음 (17.4%) 순으로 높게 나타남
- ◆ (업종별) 노후준비 중 연금은 제조업이 74.2%로 가장 높으며, 저축의 경우 교육업이 46.5%로 가장 높게 나타남

[그림 2-47] 노후준비



[표 2-47] 노후준비 (업종별)

(단위 : 개, %)

구 분	사업체 수	연금	부동산	투자	저축	기타	없음
<b>전 체</b>	<b>2,740,227</b>	<b>69.4</b>	<b>16.5</b>	<b>2.5</b>	<b>39.7</b>	<b>0.2</b>	<b>17.4</b>
제조업	355,836	74.2	17.5	2.3	37.6	0.1	15.5
건설업	112,079	73.9	17.8	2.2	37.8	0.1	15.5
도·소매업	890,665	71.9	16.1	2.8	41.2	0.2	15.6
숙박 및 음식점업	649,702	64.8	15.5	1.8	40.4	0.1	20.1
정보통신업	19,778	71.2	14.7	6.3	38.0	0.1	16.9
부동산업	111,602	68.6	36.7	3.4	33.1	-	13.9
전문·과학업	42,259	69.4	15.6	4.1	36.5	0.1	17.7
사업시설업	45,164	66.9	15.3	3.3	38.5	0.1	18.3
교육업	130,115	70.7	14.8	3.2	46.5	0.2	15.0
예술·스포츠·여가업	95,781	63.2	12.8	2.1	36.1	0.2	23.7
수리·기타업	287,246	66.1	13.2	1.9	38.3	0.6	19.7







# 부 록

- 부록 1. 업종 약칭
- 부록 2. 상대표준오차
- 부록 3. 통계표
- 부록 4. 조사표





부록 1.  
업종 약칭






### 1. 표준산업분류상의 산업분류명과 보고서상 약칭

□ 보고서에서 사용한 일반산업분류 명칭은 한국표준산업분류상의 산업분류명의 표기 상 편의를 위하여 약칭 산업분류명으로 변환하여 사용함

산업코드	한국표준산업분류상 산업분류명	보고서상 약칭 산업분류명
<b>C</b>	<b>제조업</b>	<b>제조업</b>
10	식료품 제조업	식료품 제조업
13	섬유제품 제조업; 의복제외	섬유제품 제조업
14	의복, 의복 액세서리 및 모피제품 제조업	의복 및 모피제품 제조업
15	가죽, 가방 및 신발 제조업	가죽, 가방 및 신발 제조업
16	목재 및 나무제품 제조업; 가구 제외	목재 및 나무제품 제조업
17	펄프, 종이 및 종이제품 제조업	펄프, 종이 및 종이제품 제조업
18	인쇄 및 기록매체 복제업	인쇄 및 기록매체 복제업
20	화학물질 및 화학제품 제조업; 의약품 제외	화학물질 및 화학제품 제조업
22	고무 및 플라스틱제품 제조업	고무 및 플라스틱제품 제조업
23	비금속 광물제품 제조업	비금속 광물제품 제조업
24	1차 금속 제조업	1차 금속 제조업
25	금속가공제품 제조업; 기계 및 가구 제외	금속가공제품 제조업
26	전자부품, 컴퓨터, 영상, 음향 및 통신장비 제조업	전자부품 및 통신장비 제조업
27	의료, 정밀, 광학기기 및 시계 제조업	의료 및 시계 제조업
28	전기장비 제조업	전기장비 제조업
29	기타 기계 및 장비 제조업	기타 기계 및 장비 제조업
30	자동차 및 트레일러 제조업	자동차 및 트레일러 제조업
32	가구 제조업	가구 제조업
33	기타 제품 제조업	기타 제품 제조업
34	산업용 기계 및 장비 수리업	산업용 기계 및 장비 수리업
<b>F</b>	<b>건설업</b>	<b>건설업</b>
41	종합 건설업	종합 건설업
42	전문직별 공사업	전문직별 공사업
<b>G</b>	<b>도매 및 소매업</b>	<b>도·소매업</b>
45	자동차 및 부품 판매업	자동차 및 부품 판매업
46	도매 및 상품 중개업	도매 및 상품 중개업
47	소매업; 자동차 제외	소매업

산업코드	한국표준산업분류상 산업분류명	보고서상 약칭 산업분류명
<b>I</b>	<b>숙박 및 음식점업</b>	<b>숙박·음식점업</b>
55	숙박업	숙박업
56	음식점 및 주점업	음식점 및 주점업
<b>J</b>	<b>정보통신업</b>	<b>정보통신업</b>
58	출판업	출판업
62	컴퓨터 프로그래밍, 시스템 통합 및 관리업	컴퓨터 프로그래밍 및 관리업
63	정보서비스업	정보서비스업
<b>L</b>	<b>부동산업</b>	<b>부동산업</b>
68	부동산업	부동산업
<b>M</b>	<b>전문, 과학 및 기술서비스업</b>	<b>전문·과학업</b>
71	전문 서비스업	전문 서비스업
72	건축기술, 엔지니어링 및 기타 과학기술 서비스업	건축기술 및 과학기술 서비스업
73	기타 전문, 과학 및 기술 서비스업	기타 전문 및 기술 서비스업
<b>N</b>	<b>사업시설관리, 사업지원 및 임대서비스업</b>	<b>사업시설업</b>
74	사업시설 관리 및 조경 서비스업	사업시설 관리 및 조경 서비스업
75	사업지원 서비스업	사업지원 서비스업
76	임대업; 부동산 제외	임대업
<b>P</b>	<b>교육서비스업</b>	<b>교육업</b>
85	교육서비스업	교육서비스업
<b>R</b>	<b>예술, 스포츠 및 여가관련 서비스업</b>	<b>예술·스포츠·여가업</b>
90	창작, 예술 및 여가관련 서비스업	창작, 예술 및 여가관련 서비스업
91	스포츠 및 오락관련 서비스업	스포츠 및 오락관련 서비스업
<b>S</b>	<b>수리 및 기타개인서비스업</b>	<b>수리·기타업</b>
95	개인 및 소비용품 수리업	개인 및 소비용품 수리업
96	기타 개인 서비스업	기타 개인 서비스업



부록 2.  
상대표준오  
차







## 1. 종사자수

(단위 : 명, %)

구분	상세구분	추정값	표준오차	상대표준오차 (RSE)
	<b>전 체</b>	<b>6,320,273</b>	<b>37,057</b>	<b>0.6</b>
시도	서울	1,184,344	18,390	1.6
	부산	447,409	13,824	3.1
	대구	325,350	6,498	2.0
	인천	314,813	7,055	2.2
	광주	184,221	3,193	1.7
	대전	172,736	4,546	2.6
	울산	128,652	2,630	2.0
	세종	24,181	1,446	6.0
	경기	1,543,729	20,619	1.3
	강원	213,448	6,487	3.0
	충북	198,696	4,940	2.5
	충남	259,419	6,093	2.3
	전북	217,385	4,667	2.1
	전남	227,486	5,102	2.2
	경북	352,158	6,575	1.9
	경남	433,633	8,914	2.1
	제주	92,613	3,591	3.9
업종	<b>C_제조업</b>	<b>1,181,539</b>	<b>9,335</b>	<b>0.8</b>
	10_식료품 제조업	128,278	1,600	1.2
	13_섬유제품 제조업	62,946	1,522	2.4
	14_의복 및 모피제품 제조업	81,061	2,477	3.1
	15_가죽, 가방 및 신발 제조업	20,164	692	3.4
	16_목재 및 나무제품 제조업	20,531	835	4.1
	17_펄프, 종이 및 종이제품 제조업	22,662	1,033	4.6
	18_인쇄 및 기록매체 복제업	47,149	1,613	3.4
	20_화학물질 및 화학제품 제조업	31,318	1,189	3.8
	22_고무 및 플라스틱제품 제조업	74,380	2,965	4.0
	23_비금속 광물제품 제조업	31,584	710	2.2
	24_1차 금속 제조업	25,926	737	2.8
	25_금속가공제품 제조업	206,795	5,441	2.6
	26_전자부품 및 통신장비 제조업	40,486	1,781	4.4
	27_의료 및 시계 제조업	39,242	1,145	2.9
	28_전기장비 제조업	67,122	2,374	3.5
	29_기타 기계 및 장비 제조업	143,862	3,885	2.7
	30_자동차 및 트레일러 제조업	29,559	774	2.6
	32_가구 제조업	38,941	1,438	3.7
33_기타 제품 제조업	45,614	1,491	3.3	
34_산업용 기계 및 장비 수리업	23,919	571	2.4	

구분	상세구분	추정값	표준오차	상대표준오차 (RSE)
업종	<b>F_건설업</b>	462,692	11,608	2.5
	41_종합 건설업	84,470	3,819	4.5
	42_전문직별 공사업	378,222	10,962	2.9
	<b>G_도·소매업</b>	1,827,061	22,491	1.2
	45_자동차 및 부품 판매업	69,912	2,566	3.7
	46_도매 및 상품 중개업	544,189	7,146	1.3
	47_소매업	1,212,960	21,171	1.7
	<b>I_숙박·음식점업</b>	1,550,726	22,107	1.4
	55_숙박업	56,635	877	1.5
	56_음식점 및 주점업	1,494,091	22,090	1.5
	<b>J_정보통신업</b>	44,896	1,127	2.5
	58_출판업	29,765	1,088	3.7
	62_컴퓨터 프로그래밍 및 관리업	10,530	267	2.5
	63_정보서비스업	4,601	126	2.7
	<b>L_부동산업</b>	170,846	3,555	2.1
	68_부동산업	170,846	3,555	2.1
	<b>M_전문·과학업</b>	91,281	1,961	2.1
	71_전문 서비스업	19,256	663	3.4
	72_건축기술 및 과학기술 서비스업	43,714	975	2.2
	73_기타 전문 및 기술 서비스업	28,311	1,567	5.5
	<b>N_사업시설업</b>	100,461	3,346	3.3
	74_사업시설 관리 및 조경 서비스업	15,223	515	3.4
	75_사업지원 서비스업	59,745	3,251	5.4
	76_임대업	25,493	605	2.4
	<b>P_교육업</b>	271,724	7,347	2.7
	85_교육 서비스업	271,724	7,347	2.7
	<b>R_예술·스포츠·여가업</b>	184,146	3,567	1.9
	90_창작, 예술 및 여가관련 서비스업	18,227	400	2.2
91_스포츠 및 오락관련 서비스업	165,919	3,544	2.1	
<b>S_수리·기타업</b>	434,901	7,820	1.8	
95_개인 및 소비용품 수리업	121,945	2,166	1.8	
96_기타 개인 서비스업	312,956	7,514	2.4	

## 2. 매출액

(단위 : 백만원, %)

구분	상세구분	추정값	표준오차	상대표준오차 (RSE)
<b>전 체</b>		<b>644,296,794</b>	<b>7,585,155</b>	<b>1.2</b>
시도	서울	132,021,438	4,024,359	3.0
	부산	42,504,368	2,131,699	5.0
	대구	32,589,143	1,743,317	5.3
	인천	34,164,803	1,481,321	4.3
	광주	18,287,079	840,296	4.6
	대전	16,441,514	804,274	4.9
	울산	11,460,922	558,828	4.9
	세종	2,048,425	106,306	5.2
	경기	172,294,184	4,379,598	2.5
	강원	16,012,206	864,577	5.4
	충북	19,238,453	892,301	4.6
	충남	25,508,265	1,314,162	5.2
	전북	19,641,512	1,080,919	5.5
	전남	19,706,820	1,005,611	5.1
	경북	34,168,333	1,470,625	4.3
	경남	40,731,799	1,722,413	4.2
	제주	7,477,531	352,557	4.7
업종	<b>C_제조업</b>	<b>154,353,927</b>	<b>2,781,331</b>	<b>1.8</b>
	10_식료품 제조업	11,171,231	500,124	4.5
	13_섬유제품 제조업	7,643,229	510,616	6.7
	14_의복 및 모피제품 제조업	5,718,216	489,098	8.6
	15_가죽, 가방 및 신발 제조업	1,830,959	166,556	9.1
	16_목재 및 나무제품 제조업	2,647,008	176,862	6.7
	17_펄프, 종이 및 종이제품 제조업	3,824,119	377,200	9.9
	18_인쇄 및 기록매체 복제업	4,816,665	349,515	7.3
	20_화학물질 및 화학제품 제조업	6,283,651	462,762	7.4
	22_고무 및 플라스틱제품 제조업	11,707,077	878,212	7.5
	23_비금속 광물제품 제조업	5,548,163	344,123	6.2
	24_1차 금속 제조업	5,504,388	377,472	6.9
	25_금속가공제품 제조업	28,782,400	1,544,681	5.4
	26_전자부품 및 통신장비 제조업	6,429,670	656,140	10.2
	27_의료 및 시계 제조업	5,163,433	388,691	7.5
	28_전기장비 제조업	10,200,909	628,293	6.2
	29_기타 기계 및 장비 제조업	22,849,708	1,320,519	5.8
	30_자동차 및 트레일러 제조업	4,276,816	267,828	6.3
	32_가구 제조업	4,131,850	407,489	9.9
	33_기타 제품 제조업	3,957,700	255,939	6.5
34_산업용 기계 및 장비 수리업	1,866,732	80,688	4.3	

구분	상세구분	추정값	표준오차	상대표준오차 (RSE)
업종	<b>F_건설업</b>	53,702,883	2,180,119	4.1
	41_종합 건설업	14,491,269	762,353	5.3
	42_전문직별 공사업	39,211,614	2,042,483	5.2
	<b>G_도·소매업</b>	301,449,316	6,329,444	2.1
	45_자동차 및 부품 판매업	14,211,568	725,701	5.1
	46_도매 및 상품 중개업	155,374,895	5,223,912	3.4
	47_소매업	131,862,853	3,499,424	2.7
	<b>I_숙박·음식점업</b>	77,969,927	2,012,531	2.6
	55_숙박업	1,128,450	42,156	3.7
	56_음식점 및 주점업	76,841,478	2,012,090	2.6
	<b>J_정보통신업</b>	4,324,847	353,758	8.2
	58_출판업	2,881,595	335,120	11.6
	62_컴퓨터 프로그래밍 및 관리업	1,070,626	103,824	9.7
	63_정보서비스업	372,626	45,384	12.2
	<b>L_부동산업</b>	8,117,603	457,774	5.6
	68_부동산업	8,117,603	457,774	5.6
	<b>M_전문·과학업</b>	7,678,904	314,552	4.1
	71_전문 서비스업	2,019,785	150,022	7.4
	72_건축기술 및 과학기술 서비스업	3,758,738	216,011	5.7
	73_기타 전문 및 기술 서비스업	1,900,381	172,555	9.1
	<b>N_사업시설업</b>	7,542,174	306,344	4.1
	74_사업시설 관리 및 조경 서비스업	1,051,282	53,764	5.1
	75_사업지원 서비스업	4,294,249	280,679	6.5
	76_임대업	2,196,643	110,339	5.0
	<b>P_교육업</b>	7,688,966	392,698	5.1
	85_교육 서비스업	7,688,966	392,698	5.1
	<b>R_예술·스포츠·여가업</b>	6,371,806	168,246	2.6
	90_창작, 예술 및 여가관련 서비스업	704,975	40,629	5.8
	91_스포츠 및 오락관련 서비스업	5,666,831	163,267	2.9
	<b>S_수리·기타업</b>	15,096,441	472,977	3.1
95_개인 및 소비용품 수리업	7,069,546	322,029	4.6	
96_기타 개인 서비스업	8,026,895	346,416	4.3	

### 3. 영업비용

(단위 : 백만원, %)

구분	상세구분	추정값	표준오차	상대표준오차 (RSE)
<b>전 체</b>		<b>551,553,482</b>	<b>7,177,074</b>	<b>1.3</b>
시도	서울	115,917,215	3,870,630	3.3
	부산	36,091,758	2,047,899	5.7
	대구	27,270,952	1,674,306	6.1
	인천	29,411,079	1,422,680	4.8
	광주	15,434,616	751,673	4.9
	대전	13,919,939	763,181	5.5
	울산	9,430,611	512,366	5.4
	세종	1,661,987	95,015	5.7
	경기	149,033,045	4,101,144	2.8
	강원	13,096,224	787,338	6.0
	충북	16,184,160	835,376	5.2
	충남	21,958,438	1,251,225	5.7
	전북	16,637,667	1,028,068	6.2
	전남	16,569,941	925,464	5.6
	경북	28,533,300	1,354,405	4.7
	경남	34,173,016	1,592,630	4.7
	제주	6,229,533	318,458	5.1
업종	<b>C_제조업</b>	<b>135,643,516</b>	<b>2,563,302</b>	<b>2.6</b>
	10_식료품 제조업	9,834,029	477,135	4.4
	13_섬유제품 제조업	6,723,447	476,362	6.7
	14_의복 및 모피제품 제조업	5,014,507	472,648	5.5
	15_가죽, 가방 및 신발 제조업	1,628,963	159,482	7.1
	16_목재 및 나무제품 제조업	2,387,622	168,156	8.1
	17_펄프, 종이 및 종이제품 제조업	3,487,434	370,321	7.3
	18_인쇄 및 기록매체 복제업	4,071,863	333,607	5.9
	20_화학물질 및 화학제품 제조업	5,756,633	427,720	11.8
	22_고무 및 플라스틱제품 제조업	10,274,638	812,416	8.0
	23_비금속 광물제품 제조업	5,072,441	327,317	8.8
	24_1차 금속 제조업	5,069,435	366,348	7.3
	25_금속가공제품 제조업	24,932,214	1,447,553	5.5
	26_전자부품 및 통신장비 제조업	5,900,935	638,535	10.7
	27_의료 및 시계 제조업	4,540,989	359,959	10.4
	28_전기장비 제조업	9,188,010	576,321	14.1
	29_기타 기계 및 장비 제조업	19,503,199	1,123,392	10.2
	30_자동차 및 트레일러 제조업	3,796,749	254,494	8.4
32_가구 제조업	3,641,378	389,895	9.8	
33_기타 제품 제조업	3,385,797	238,971	9.6	
34_산업용 기계 및 장비 수리업	1,433,234	73,050	5.9	

구분	상세구분	추정값	표준오차	상대표준오차 (RSE)
업종	<b>F_건설업</b>	50,250,606	2,099,507	7.1
	41_종합 건설업	14,047,382	733,303	26.6
	42_전문직별 공사업	36,203,224	1,967,281	7.1
	<b>G_도·소매업</b>	265,231,259	6,069,607	2.2
	45_자동차 및 부품 판매업	12,621,841	689,283	7.0
	46_도매 및 상품 중개업	141,033,251	5,039,159	4.6
	47_소매업	111,576,167	3,312,386	2.2
	<b>I_숙박·음식점업</b>	57,578,663	1,647,212	2.7
	55_숙박업	699,901	34,288	4.0
	56_음식점 및 주점업	56,878,761	1,646,855	2.7
	<b>J_정보통신업</b>	3,968,943	312,125	25.9
	58_출판업	2,635,512	293,319	36.5
	62_컴퓨터 프로그래밍 및 관리업	973,770	97,140	19.5
	63_정보서비스업	359,662	44,157	52.3
	<b>L_부동산업</b>	6,045,623	476,785	9.2
	68_부동산업	6,045,623	476,785	9.2
	<b>M_전문·과학업</b>	6,432,474	284,075	7.0
	71_전문 서비스업	1,735,722	137,114	11.0
	72_건축기술 및 과학기술 서비스업	3,072,202	188,996	9.2
	73_기타 전문 및 기술 서비스업	1,624,550	161,799	18.9
	<b>N_사업시설업</b>	6,545,257	278,347	6.6
	74_사업시설 관리 및 조경 서비스업	898,458	51,364	6.5
	75_사업지원 서비스업	3,812,605	254,219	10.8
	76_임대업	1,834,194	101,053	10.7
	<b>P_교육업</b>	5,036,505	342,081	3.9
	85_교육 서비스업	5,036,505	342,081	3.9
	<b>R_예술·스포츠·여가업</b>	4,865,541	461,797	28.1
90_창작, 예술 및 여가관련 서비스업	543,554	38,234	7.4	
91_스포츠 및 오락관련 서비스업	4,321,987	460,211	31.5	
<b>S_수리·기타업</b>	9,955,097	406,583	2.6	
95_개인 및 소비용품 수리업	4,877,398	268,531	4.6	
96_기타 개인 서비스업	5,077,699	305,288	3.0	

### 4. 영업이익

(단위 : 백만원, %)

구분	상세구분	추정값	표준오차	상대표준오차 (RSE)
<b>전 체</b>		<b>92,743,312</b>	<b>1,220,653</b>	<b>1.3</b>
시도	서울	16,104,223	537,845	3.3
	부산	6,412,609	437,064	6.8
	대구	5,318,191	185,762	3.5
	인천	4,753,724	183,431	3.9
	광주	2,852,462	187,908	6.6
	대전	2,521,575	112,159	4.4
	울산	2,030,311	92,690	4.6
	세종	386,437	24,846	6.4
	경기	23,261,139	813,138	3.5
	강원	2,915,982	148,108	5.1
	충북	3,054,293	132,580	4.3
	충남	3,549,827	156,389	4.4
	전북	3,003,845	104,153	3.5
	전남	3,136,879	147,768	4.7
	경북	5,635,033	228,023	4.0
	경남	6,558,783	264,210	4.0
	제주	1,247,998	69,222	5.5
업종	<b>C_제조업</b>	<b>18,710,411</b>	<b>477,902</b>	<b>2.6</b>
	10_식료품 제조업	1,337,202	58,269	4.4
	13_섬유제품 제조업	919,782	61,734	6.7
	14_의복 및 모피제품 제조업	703,709	38,831	5.5
	15_가죽, 가방 및 신발 제조업	201,996	14,325	7.1
	16_목재 및 나무제품 제조업	259,386	20,899	8.1
	17_펄프, 종이 및 종이제품 제조업	336,685	24,586	7.3
	18_인쇄 및 기록매체 복제업	744,803	43,612	5.9
	20_화학물질 및 화학제품 제조업	527,018	62,051	11.8
	22_고무 및 플라스틱제품 제조업	1,432,440	115,018	8.0
	23_비금속 광물제품 제조업	475,723	41,919	8.8
	24_1차 금속 제조업	434,953	31,556	7.3
	25_금속가공제품 제조업	3,850,185	212,719	5.5
	26_전자부품 및 통신장비 제조업	528,734	56,387	10.7
	27_의료 및 시계 제조업	622,444	64,986	10.4
	28_전기장비 제조업	1,012,900	142,436	14.1
	29_기타 기계 및 장비 제조업	3,346,509	340,793	10.2
	30_자동차 및 트레일러 제조업	480,068	40,314	8.4
	32_가구 제조업	490,472	48,039	9.8
33_기타 제품 제조업	571,903	54,928	9.6	
34_산업용 기계 및 장비 수리업	433,498	25,784	5.9	



구분	상세구분	추정값	표준오차	상대표준오차 (RSE)
업종	<b>F_건설업</b>	3,452,278	244,716	7.1
	41_종합 건설업	443,888	117,993	26.6
	42_전문직별 공사업	3,008,390	214,391	7.1
	<b>G_도·소매업</b>	36,218,057	801,037	2.2
	45_자동차 및 부품 판매업	1,589,727	111,793	7.0
	46_도매 및 상품 중개업	14,341,645	659,483	4.6
	47_소매업	20,286,686	440,733	2.2
	<b>I_숙박·음식점업</b>	20,391,265	542,815	2.7
	55_숙박업	428,548	17,135	4.0
	56_음식점 및 주점업	19,962,716	542,545	2.7
	<b>J_정보통신업</b>	355,904	92,028	25.9
	58_출판업	246,083	89,819	36.5
	62_컴퓨터 프로그래밍 및 관리업	96,857	18,866	19.5
	63_정보서비스업	12,964	6,774	52.3
	<b>L_부동산업</b>	2,071,980	190,471	9.2
	68_부동산업	2,071,980	190,471	9.2
	<b>M_전문·과학업</b>	1,246,430	87,575	7.0
	71_전문 서비스업	284,063	31,236	11.0
	72_건축기술 및 과학기술 서비스업	686,535	63,083	9.2
	73_기타 전문 및 기술 서비스업	275,831	52,099	18.9
	<b>N_사업시설업</b>	996,917	65,539	6.6
	74_사업시설 관리 및 조경 서비스업	152,824	9,876	6.5
	75_사업지원 서비스업	481,643	51,976	10.8
	76_임대업	362,450	38,682	10.7
	<b>P_교육업</b>	2,652,461	104,759	3.9
	85_교육 서비스업	2,652,461	104,759	3.9
	<b>R_예술·스포츠·여가업</b>	1,506,265	423,960	28.1
90_창작, 예술 및 여가관련 서비스업	161,421	11,958	7.4	
91_스포츠 및 오락관련 서비스업	1,344,844	423,792	31.5	
<b>S_수리·기타업</b>	5,141,343	134,086	2.6	
95_개인 및 소비용품 수리업	2,192,148	99,811	4.6	
96_기타 개인 서비스업	2,949,196	89,537	3.0	



부록 3.  
통계표





### 1. 총괄표

(단위 : 개, 명, 백만원)

구분	상세구분	사업체수	총 종사자 수	매출액	영업비용	영업이익
<b>전 체</b>		<b>2,740,227</b>	<b>6,320,273</b>	<b>644,296,794</b>	<b>551,553,482</b>	<b>92,743,312</b>
시도	서울	519,282	1,184,344	132,021,438	115,917,215	16,104,223
	부산	197,790	447,409	42,504,368	36,091,758	6,412,609
	대구	147,751	325,350	32,589,143	27,270,952	5,318,191
	인천	132,671	314,813	34,164,803	29,411,079	4,753,724
	광주	81,190	184,221	18,287,079	15,434,616	2,852,462
	대전	77,579	172,736	16,441,514	13,919,939	2,521,575
	울산	58,840	128,652	11,460,922	9,430,611	2,030,311
	세종	10,265	24,181	2,048,425	1,661,987	386,437
	경기	600,922	1,543,729	172,294,184	149,033,045	23,261,139
	강원	99,876	213,448	16,012,206	13,096,224	2,915,982
	충북	88,375	198,696	19,238,453	16,184,160	3,054,293
	충남	116,488	259,419	25,508,265	21,958,438	3,549,827
	전북	100,979	217,385	19,641,512	16,637,667	3,003,845
	전남	106,033	227,486	19,706,820	16,569,941	3,136,879
	경북	162,787	352,158	34,168,333	28,533,300	5,635,033
	경남	196,835	433,633	40,731,799	34,173,016	6,558,783
	제주	42,564	92,613	7,477,531	6,229,533	1,247,998
업종	<b>C_제조업</b>	<b>355,836</b>	<b>1,181,539</b>	<b>154,353,927</b>	<b>135,643,516</b>	<b>18,710,411</b>
	10_식료품 제조업	52,036	128,278	11,171,231	9,834,029	1,337,202
	13_섬유제품 제조업	18,875	62,946	7,643,229	6,723,447	919,782
	14_의복 및 모피제품 제조업	21,955	81,061	5,718,216	5,014,507	703,709
	15_가죽, 가방 및 신발 제조업	5,455	20,164	1,830,959	1,628,963	201,996
	16_목재 및 나무제품 제조업	6,042	20,531	2,647,008	2,387,622	259,386
	17_펄프, 종이 및 종이제품 제조업	5,476	22,662	3,824,119	3,487,434	336,685
	18_인쇄 및 기록매체 복제업	16,723	47,149	4,816,665	4,071,863	744,803
	20_화학물질 및 화학제품 제조업	8,087	31,318	6,283,651	5,756,633	527,018
	22_고무 및 플라스틱제품 제조업	17,669	74,380	11,707,077	10,274,638	1,432,440
	23_비금속 광물제품 제조업	8,682	31,584	5,548,163	5,072,441	475,723
	24_1차 금속 제조업	6,168	25,926	5,504,388	5,069,435	434,953
	25_금속가공제품 제조업	61,067	206,795	28,782,400	24,932,214	3,850,185
	26_전자부품 및 통신장비 제조업	10,095	40,486	6,429,670	5,900,935	528,734
	27_의료 및 시계 제조업	10,687	39,242	5,163,433	4,540,989	622,444
	28_전기장비 제조업	18,252	67,122	10,200,909	9,188,010	1,012,900
	29_기타 기계 및 장비 제조업	39,946	143,862	22,849,708	19,503,199	3,346,509
	30_자동차 및 트레일러 제조업	6,781	29,559	4,276,816	3,796,749	480,068
	32_가구 제조업	11,949	38,941	4,131,850	3,641,378	490,472
	33_기타 제품 제조업	17,699	45,614	3,957,700	3,385,797	571,903
34_산업용 기계 및 장비 수리업	12,192	23,919	1,866,732	1,433,234	433,498	

구분	상세구분	사업체수	총 종사자 수	매출액	영업비용	영업이익
업종	<b>F_건설업</b>	112,079	462,692	53,702,883	50,250,606	3,452,278
	41_종합 건설업	18,753	84,470	14,491,269	14,047,382	443,888
	42_전문직별 공사업	93,326	378,222	39,211,614	36,203,224	3,008,390
	<b>G_도·소매업</b>	890,665	1,827,061	301,449,316	265,231,259	36,218,057
	45_자동차 및 부품 판매업	26,056	69,912	14,211,568	12,621,841	1,589,727
	46_도매 및 상품 증개업	258,452	544,189	155,374,895	141,033,251	14,341,645
	47_소매업	606,157	1,212,960	131,862,853	111,576,167	20,286,686
	<b>I_숙박·음식점업</b>	649,702	1,550,726	77,969,927	57,578,663	20,391,265
	55_숙박업	31,671	56,635	1,128,450	699,901	428,548
	56_음식점 및 주점업	618,031	1,494,091	76,841,478	56,878,761	19,962,716
	<b>J_정보통신업</b>	19,778	44,896	4,324,847	3,968,943	355,904
	58_출판업	13,086	29,765	2,881,595	2,635,512	246,083
	62_컴퓨터 프로그래밍 및 관리업	4,622	10,530	1,070,626	973,770	96,857
	63_정보서비스업	2,070	4,601	372,626	359,662	12,964
	<b>L_부동산업</b>	111,602	170,846	8,117,603	6,045,623	2,071,980
	68_부동산업	111,602	170,846	8,117,603	6,045,623	2,071,980
	<b>M_전문·과학업</b>	42,259	91,281	7,678,904	6,432,474	1,246,430
	71_전문 서비스업	9,017	19,256	2,019,785	1,735,722	284,063
	72_건축기술 및 과학기술 서비스업	17,452	43,714	3,758,738	3,072,202	686,535
	73_기타 전문 및 기술 서비스업	15,790	28,311	1,900,381	1,624,550	275,831
	<b>N_사업시설업</b>	45,164	100,461	7,542,174	6,545,257	996,917
	74_사업시설 관리 및 조경 서비스업	6,084	15,223	1,051,282	898,458	152,824
	75_사업지원 서비스업	26,902	59,745	4,294,249	3,812,605	481,643
	76_임대업	12,178	25,493	2,196,643	1,834,194	362,450
	<b>P_교육업</b>	130,115	271,724	7,688,966	5,036,505	2,652,461
	85_교육 서비스업	130,115	271,724	7,688,966	5,036,505	2,652,461
	<b>R_예술·스포츠·여가업</b>	95,781	184,146	6,371,806	4,865,541	1,506,265
	90_창작, 예술 및 여가관련 서비스업	7,839	18,227	704,975	543,554	161,421
	91_스포츠 및 오락관련 서비스업	87,942	165,919	5,666,831	4,321,987	1,344,844
	<b>S_수리·기타업</b>	287,246	434,901	15,096,441	9,955,097	5,141,343
95_개인 및 소비용품 수리업	77,550	121,945	7,069,546	4,877,398	2,192,148	
96_기타 개인 서비스업	209,696	312,956	8,026,895	5,077,699	2,949,196	

## 2. 대표자 연령

(단위 : 명)

구분	상세구분	사업체수	20대 이하	30대	40대	50대	60대 이상
<b>전 체</b>		<b>2,740,227</b>	<b>67,111</b>	<b>353,373</b>	<b>739,006</b>	<b>941,778</b>	<b>638,961</b>
시도	서울	519,282	12,113	66,607	126,863	174,802	138,897
	부산	197,790	5,680	22,502	47,262	61,602	60,744
	대구	147,751	4,292	21,085	39,276	55,192	27,906
	인천	132,671	3,167	18,784	33,986	46,705	30,029
	광주	81,190	1,703	10,090	24,632	29,838	14,928
	대전	77,579	3,193	9,588	24,483	26,905	13,411
	울산	58,840	2,321	7,842	18,329	18,629	11,719
	세종	10,265	201	1,891	3,082	3,206	1,885
	경기	600,922	12,929	78,513	174,094	211,213	124,174
	강원	99,876	1,695	11,680	25,878	35,964	24,659
	충북	88,375	3,261	10,539	24,424	29,594	20,557
	충남	116,488	3,844	14,692	33,293	38,037	26,623
	전북	100,979	2,582	12,956	28,372	33,503	23,567
	전남	106,033	1,785	12,779	29,606	33,370	28,493
	경북	162,787	2,380	23,617	40,781	60,143	35,867
	경남	196,835	5,394	24,144	51,637	70,443	45,218
	제주	42,564	573	6,066	13,009	12,632	10,284
<b>C_제조업</b>		<b>355,836</b>	<b>4,589</b>	<b>25,385</b>	<b>85,190</b>	<b>153,969</b>	<b>86,703</b>
업종	10_식료품 제조업	52,036	491	4,050	10,157	17,767	19,572
	13_섬유제품 제조업	18,875	270	933	4,096	8,604	4,972
	14_의복 및 모피제품 제조업	21,955	248	1,461	3,761	10,470	6,017
	15_가죽, 가방 및 신발 제조업	5,455	112	403	951	2,908	1,081
	16_목재 및 나무제품 제조업	6,042	89	529	1,285	2,343	1,796
	17_펄프, 종이 및 종이제품 제조업	5,476	148	263	948	2,596	1,521
	18_인쇄 및 기록매체 복제업	16,723	60	830	4,214	7,072	4,547
	20_화학물질 및 화학제품 제조업	8,087	118	933	2,216	3,228	1,591
	22_고무 및 플라스틱제품 제조업	17,669	528	1,180	3,881	7,749	4,331
	23_비금속 광물제품 제조업	8,682	95	799	1,939	3,049	2,800
	24_1차 금속 제조업	6,168	93	406	1,562	2,764	1,343
	25_금속가공제품 제조업	61,067	490	4,627	12,758	29,481	13,710
	26_전자부품 및 통신장비 제조업	10,095	186	814	3,395	4,216	1,484
	27_의료 및 시계 제조업	10,687	65	785	3,733	4,531	1,572
	28_전기장비 제조업	18,252	154	1,397	5,045	8,275	3,381
	29_기타 기계 및 장비 제조업	39,946	909	2,118	10,945	18,314	7,661
	30_자동차 및 트레일러 제조업	6,781	90	756	1,678	2,919	1,338
	32_가구 제조업	11,949	318	1,019	3,755	4,967	1,890
	33_기타 제품 제조업	17,699	109	1,518	5,704	7,305	3,063
34_산업용 기계 및 장비 수리업	12,192	17	564	3,167	5,412	3,032	

구분	상세구분	사업체수	20대 이하	30대	40대	50대	60대 이상
업종	<b>F_건설업</b>	112,079	1,261	7,207	36,401	45,664	21,546
	41_종합 건설업	18,753	291	1,214	5,431	8,053	3,764
	42_전문직별 공사업	93,326	970	5,992	30,971	37,611	17,782
	<b>G_도·소매업</b>	890,665	18,925	121,317	236,471	285,004	228,948
	45_자동차 및 부품 판매업	26,056	471	3,884	9,913	8,325	3,463
	46_도매 및 상품 중개업	258,452	4,753	27,821	75,119	89,995	60,764
	47_소매업	606,157	13,700	89,613	151,440	186,683	164,721
	<b>I_숙박·음식점업</b>	649,702	26,323	82,057	145,341	230,226	165,754
	55_숙박업	31,671	490	2,485	5,498	9,144	14,053
	56_음식점 및 주점업	618,031	25,833	79,572	139,844	221,082	151,701
	<b>J_정보통신업</b>	19,778	419	2,762	8,090	6,070	2,438
	58_출판업	13,086	256	1,512	4,936	4,322	2,060
	62_컴퓨터 프로그래밍 및 관리업	4,622	85	906	2,300	1,135	196
	63_정보서비스업	2,070	78	344	854	612	181
	<b>L_부동산업</b>	111,602	1,695	6,840	27,760	43,987	31,321
	68_부동산업	111,602	1,695	6,840	27,760	43,987	31,321
	<b>M_전문·과학업</b>	42,259	640	5,339	16,970	12,651	6,659
	71_전문 서비스업	9,017	144	1,488	3,835	2,594	956
	72_건축기술 및 과학기술 서비스업	17,452	169	993	6,711	6,544	3,035
	73_기타 전문 및 기술 서비스업	15,790	327	2,858	6,424	3,513	2,668
	<b>N_사업시설업</b>	45,164	927	5,834	13,947	15,325	9,131
	74_사업시설 관리 및 조경 서비스업	6,084	71	655	1,753	2,269	1,336
	75_사업지원 서비스업	26,902	418	3,379	7,842	9,592	5,672
	76_임대업	12,178	439	1,800	4,351	3,465	2,123
	<b>P_교육업</b>	130,115	2,309	38,363	56,111	26,918	6,415
	85_교육 서비스업	130,115	2,309	38,363	56,111	26,918	6,415
	<b>R_예술·스포츠·여가업</b>	95,781	2,701	18,685	27,554	29,971	16,870
	90_창작, 예술 및 여가관련 서비스업	7,839	204	1,285	2,621	2,555	1,173
	91_스포츠 및 오락관련 서비스업	87,942	2,497	17,400	24,933	27,415	15,697
<b>S_수리·기타업</b>	287,246	7,321	39,584	85,169	91,995	63,177	
95_개인 및 소비용품 수리업	77,550	251	6,455	24,243	28,192	18,409	
96_기타 개인 서비스업	209,696	7,071	33,129	60,926	63,802	44,768	

### 3. 대표자 성별

(단위 : 명)

구분	상세구분	사업체수	남성	여성
	<b>전 체</b>	<b>2,740,227</b>	<b>1,487,765</b>	<b>1,252,462</b>
시도	서울	519,282	293,851	225,431
	부산	197,790	102,910	94,880
	대구	147,751	82,989	64,762
	인천	132,671	73,177	59,494
	광주	81,190	46,292	34,898
	대전	77,579	41,757	35,822
	울산	58,840	25,452	33,388
	세종	10,265	4,519	5,746
	경기	600,922	344,539	256,383
	강원	99,876	47,966	51,910
	충북	88,375	45,618	42,757
	충남	116,488	57,781	58,707
	전북	100,979	54,519	46,460
	전남	106,033	51,730	54,303
	경북	162,787	88,729	74,058
	경남	196,835	104,879	91,956
	제주	42,564	21,057	21,507
업종	<b>C_제조업</b>	<b>355,836</b>	<b>280,434</b>	<b>75,402</b>
	10_식료품 제조업	52,036	29,427	22,609
	13_섬유제품 제조업	18,875	14,117	4,758
	14_의복 및 모피제품 제조업	21,955	13,674	8,281
	15_가죽, 가방 및 신발 제조업	5,455	3,830	1,625
	16_목재 및 나무제품 제조업	6,042	5,035	1,007
	17_펄프, 종이 및 종이제품 제조업	5,476	4,028	1,448
	18_인쇄 및 기록매체 복제업	16,723	13,317	3,406
	20_화학물질 및 화학제품 제조업	8,087	6,470	1,617
	22_고무 및 플라스틱제품 제조업	17,669	14,762	2,907
	23_비금속 광물제품 제조업	8,682	7,057	1,625
	24_1차 금속 제조업	6,168	5,284	884
	25_금속가공제품 제조업	61,067	52,973	8,094
	26_전자부품 및 통신장비 제조업	10,095	8,922	1,173
	27_의료 및 시계 제조업	10,687	9,492	1,195
	28_전기장비 제조업	18,252	15,819	2,433
	29_기타 기계 및 장비 제조업	39,946	36,172	3,774
	30_자동차 및 트레일러 제조업	6,781	5,458	1,323
	32_가구 제조업	11,949	9,638	2,311
	33_기타 제품 제조업	17,699	13,834	3,865
34_산업용 기계 및 장비 수리업	12,192	11,128	1,064	



구분	상세구분	사업체수	남성	여성
업종	<b>F_건설업</b>	112,079	90,002	22,077
	41_종합 건설업	18,753	14,985	3,768
	42_전문직별 공사업	93,326	75,018	18,308
	<b>G_도·소매업</b>	890,665	510,671	379,994
	45_자동차 및 부품 판매업	26,056	22,679	3,377
	46_도매 및 상품 중개업	258,452	201,332	57,120
	47_소매업	606,157	286,660	319,497
	<b>I_숙박·음식점업</b>	649,702	236,500	413,202
	55_숙박업	31,671	15,348	16,323
	56_음식점 및 주점업	618,031	221,152	396,879
	<b>J_정보통신업</b>	19,778	16,521	3,257
	58_출판업	13,086	10,932	2,154
	62_컴퓨터 프로그래밍 및 관리업	4,622	3,843	779
	63_정보서비스업	2,070	1,747	323
	<b>L_부동산업</b>	111,602	62,658	48,944
	68_부동산업	111,602	62,658	48,944
	<b>M_전문·과학업</b>	42,259	33,901	8,358
	71_전문 서비스업	9,017	6,054	2,963
	72_건축기술 및 과학기술 서비스업	17,452	16,239	1,213
	73_기타 전문 및 기술 서비스업	15,790	11,607	4,183
	<b>N_사업시설업</b>	45,164	30,753	14,411
	74_사업시설 관리 및 조경 서비스업	6,084	4,530	1,554
	75_사업지원 서비스업	26,902	18,480	8,422
	<b>76_임대업</b>	12,178	7,743	4,435
	<b>P_교육업</b>	130,115	55,723	74,392
	85_교육 서비스업	130,115	55,723	74,392
	<b>R_예술·스포츠·여가업</b>	95,781	50,903	44,878
	90_창작, 예술 및 여가관련 서비스업	7,839	4,034	3,805
	91_스포츠 및 오락관련 서비스업	87,942	46,869	41,073
	<b>S_수리·기타업</b>	287,246	119,697	167,549
95_개인 및 소비용품 수리업	<b>77,550</b>	<b>60,383</b>	<b>17,167</b>	
96_기타 개인 서비스업	<b>209,696</b>	<b>59,314</b>	<b>150,382</b>	

### 4. 입지유형

(단위 : 개)

구분	상세구분	사업체수	일반상가	백화점 및 집합상가	전통시장	지하상가	기타
<b>전 체</b>		<b>2,740,228</b>	<b>2,333,713</b>	<b>131,416</b>	<b>131,146</b>	<b>23,304</b>	<b>120,649</b>
시도	서울	519,282	431,960	45,624	29,224	7,177	5,297
	부산	197,791	163,666	11,881	12,726	1,704	7,814
	대구	147,751	116,583	7,449	10,452	1,400	11,867
	인천	132,671	104,330	5,024	6,354	4,150	12,813
	광주	81,191	71,171	5,053	1,455	400	3,112
	대전	77,578	66,094	6,380	2,990	621	1,493
	울산	58,840	51,119	3,045	2,217	692	1,767
	세종	10,265	8,980	615	523	12	135
	경기	600,923	507,427	25,179	17,406	4,318	46,593
	강원	99,877	89,510	3,233	4,542	6	2,586
	충북	88,374	82,333	2,430	2,516	94	1,001
	충남	116,488	105,299	2,055	6,968	1,222	944
	전북	100,979	94,504	1,262	2,653	868	1,692
	전남	106,033	97,437	2,285	4,753	46	1,512
	경북	162,787	143,788	2,419	9,753	248	6,579
	경남	196,835	160,377	7,239	14,401	196	14,622
	제주	42,564	39,136	244	2,213	150	821
업종	<b>C_제조업</b>	<b>355,835</b>	<b>262,651</b>	<b>9,310</b>	<b>10,669</b>	<b>1,242</b>	<b>71,963</b>
	10_식료품 제조업	52,035	40,716	882	8,141	106	2,190
	13_섬유제품 제조업	18,876	15,097	343	528	183	2,725
	14_의복 및 모피제품 제조업	21,956	19,970	363	954	357	312
	15_가죽, 가방 및 신발 제조업	5,455	4,722	126	25	80	502
	16_목재 및 나무제품 제조업	6,042	4,643	63	41	28	1,267
	17_펄프, 종이 및 종이제품 제조업	5,476	4,172	101	111	14	1,078
	18_인쇄 및 기록매체 복제업	16,722	15,624	315	89	0	694
	20_화학물질 및 화학제품 제조업	8,087	5,652	122	0	18	2,295
	22_고무 및 플라스틱제품 제조업	17,670	12,967	198	77	193	4,235
	23_비금속 광물제품 제조업	8,682	7,323	42	0	11	1,306
	24_1차 금속 제조업	6,168	3,771	53	0	45	2,299
	25_금속가공제품 제조업	61,067	36,199	2,370	337	29	22,132
	26_전자부품 및 통신장비 제조업	10,095	6,515	489	20	0	3,071
	27_의료 및 시계 제조업	10,686	7,704	622	64	13	2,283
	28_전기장비 제조업	18,253	12,244	1,017	0	56	4,936
	29_기타 기계 및 장비 제조업	39,947	25,067	1,100	0	0	13,780
	30_자동차 및 트레일러 제조업	6,780	4,128	94	10	18	2,530
	32_가구 제조업	11,949	9,453	82	49	28	2,337
33_기타 제품 제조업	17,700	16,211	401	124	40	924	
34_산업용 기계 및 장비 수리업	12,192	10,473	528	98	24	1,069	

구분	상세구분	사업체수	일반상가	백화점 및 집합상가	전통시장	지하상가	기타
업종	F_건설업	112,078	106,025	1,676	436	551	3,390
	41_종합 건설업	18,753	17,768	293	0	30	662
	42_전문직별 공사업	93,326	88,258	1,383	436	521	2,728
	G_도·소매업	890,665	677,474	93,121	83,993	12,289	23,788
	45_자동차 및 부품 판매업	26,057	23,168	1,326	6	123	1,434
	46_도매 및 상품 증개업	258,452	190,737	29,898	20,670	208	16,939
	47_소매업	606,156	463,569	61,897	63,317	11,958	5,415
	I_숙박·음식점업	649,702	596,325	9,853	25,069	6,516	11,939
	55_숙박업	31,670	29,255	123	0	22	2,270
	56_음식점 및 주점업	618,032	567,070	9,730	25,069	6,494	9,669
	J_정보통신업	19,778	16,829	996	34	33	1,886
	58_출판업	13,085	11,001	638	14	13	1,419
	62_컴퓨터 프로그래밍 및 관리업	4,622	3,958	275	4	0	385
	63_정보서비스업	2,070	1,870	82	16	20	82
	L_부동산업	111,602	107,084	2,171	767	110	1,470
	68_부동산업	111,602	107,084	2,171	767	110	1,470
	M_전문·과학업	42,259	39,501	913	249	215	1,381
	71_전문 서비스업	9,018	8,661	240	15	15	87
	72_건축기술 및 과학기술 서비스업	17,452	16,477	249	29	0	697
	73_기타 전문 및 기술 서비스업	15,791	14,363	424	206	201	597
	N_사업시설업	45,162	41,975	1,167	353	392	1,275
	74_사업시설 관리 및 조경 서비스업	6,084	5,674	129	52	50	179
	75_사업지원 서비스업	26,903	24,746	758	197	312	890
	76_임대업	12,179	11,556	280	105	31	207
	P_교육업	130,114	124,582	2,806	2,598	0	128
	85_교육 서비스업	130,114	124,582	2,806	2,598	0	128
	R_예술·스포츠·여가업	95,781	92,488	1,593	239	452	1,009
	90_창작, 예술 및 여가관련 서비스업	7,839	7,576	174	46	29	14
	91_스포츠 및 오락관련 서비스업	87,942	84,912	1,420	192	423	995
	S_수리·기타업	287,246	268,777	7,808	6,739	1,503	2,419
95_개인 및 소비용품 수리업	77,550	71,452	1,516	2,951	314	1,317	
96_기타 개인 서비스업	209,696	197,326	6,292	3,788	1,189	1,101	

### 5. 사업자형태

(단위 : 개)

구분	상세구분	사업체수	개인사업자	일반과세자	간이과세자	면세사업자	법인사업자
<b>전 체</b>		<b>2,740,227</b>	<b>2,487,580</b>	<b>1,786,270</b>	<b>510,654</b>	<b>190,656</b>	<b>252,647</b>
시도	서울	519,282	448,228	353,788	64,238	30,202	71,054
	부산	197,790	183,086	129,213	37,852	16,021	14,704
	대구	147,751	138,739	95,159	33,418	10,162	9,012
	인천	132,671	121,347	91,506	22,827	7,014	11,324
	광주	81,190	72,115	51,485	12,260	8,370	9,075
	대전	77,579	72,489	50,864	16,290	5,335	5,090
	울산	58,840	55,239	39,322	10,199	5,718	3,601
	세종	10,265	9,359	7,075	1,641	643	906
	경기	600,922	537,253	416,412	81,072	39,769	63,669
	강원	99,876	94,408	57,863	30,448	6,096	5,468
	충북	88,375	81,791	57,170	19,808	4,813	6,584
	충남	116,488	107,542	75,688	22,004	9,850	8,946
	전북	100,979	93,240	58,523	26,532	8,185	7,739
	전남	106,033	97,321	59,339	25,959	12,023	8,712
	경북	162,787	152,171	99,869	42,175	10,127	10,616
	경남	196,835	183,674	117,589	52,616	13,469	13,161
	제주	42,564	39,576	25,405	11,313	2,858	2,988
	업종	<b>C_제조업</b>	<b>355,836</b>	<b>294,497</b>	<b>255,735</b>	<b>30,432</b>	<b>8,330</b>
10_식료품 제조업		52,036	45,979	22,192	18,677	5,111	6,057
13_섬유제품 제조업		18,875	16,727	15,865	808	54	2,148
14_의복 및 모피제품 제조업		21,955	20,321	17,510	2,652	158	1,634
15_가죽, 가방 및 신발 제조업		5,455	4,812	4,514	262	37	643
16_목재 및 나무제품 제조업		6,042	4,993	4,529	405	59	1,049
17_펄프, 종이 및 종이제품 제조업		5,476	4,392	4,332	60	0	1,084
18_인쇄 및 기록매체 복제업		16,723	15,189	14,750	325	115	1,534
20_화학물질 및 화학제품 제조업		8,087	4,558	4,379	152	27	3,529
22_고무 및 플라스틱제품 제조업		17,669	13,985	13,659	270	55	3,684
23_비금속 광물제품 제조업		8,682	6,339	5,793	467	80	2,343
24_1차 금속 제조업		6,168	4,434	4,399	14	22	1,734
25_금속가공제품 제조업		61,067	52,618	51,044	1,433	142	8,449
26_전자부품 및 통신장비 제조업		10,095	6,190	6,094	96	0	3,905
27_의료 및 시계 제조업		10,687	7,728	5,602	125	2,001	2,959
28_전기장비 제조업		18,252	12,492	11,991	454	47	5,760
29_기타 기계 및 장비 제조업		39,946	30,625	30,459	120	46	9,321
30_자동차 및 트레일러 제조업		6,781	5,387	5,305	79	3	1,394
32_가구 제조업	11,949	10,691	10,154	537	0	1,258	
33_기타 제품 제조업	17,699	15,358	14,083	1,248	28	2,341	
34_산업용 기계 및 장비 수리업	12,192	11,678	9,083	2,249	346	514	

구분	상세구분	사업체수	개인사업자	일반과세자	간이과세자	면세사업자	법인사업자
업종	<b>F_건설업</b>	112,079	63,231	59,001	4,153	77	48,848
	41_종합 건설업	18,753	6,887	6,473	337	77	11,866
	42_전문직별 공사업	93,326	56,344	52,528	3,816	0	36,982
	<b>G_도·소매업</b>	890,665	813,944	628,584	114,127	71,233	76,721
	45_자동차 및 부품 판매업	26,056	23,060	21,221	1,783	55	2,996
	46_도매 및 상품 중개업	258,452	201,701	174,769	5,241	21,691	56,751
	47_소매업	606,157	589,183	432,594	107,103	49,487	16,974
	<b>I_숙박·음식점업</b>	649,702	644,365	488,646	147,121	8,598	5,337
	55_숙박업	31,671	31,334	16,637	13,216	1,481	337
	56_음식점 및 주점업	618,031	613,031	472,009	133,905	7,117	5,000
	<b>J_정보통신업</b>	19,778	7,265	5,778	494	993	12,513
	58_출판업	13,086	4,614	3,277	409	928	8,472
	62_컴퓨터 프로그래밍 및 관리업	4,622	1,853	1,791	51	11	2,769
	63_정보서비스업	2,070	798	711	33	54	1,272
	<b>L_부동산업</b>	111,602	96,154	51,489	44,310	355	15,448
	68_부동산업	111,602	96,154	51,489	44,310	355	15,448
	<b>M_전문·과학업</b>	42,259	31,333	28,405	2,840	88	10,926
	71_전문 서비스업	9,017	5,872	5,656	201	15	3,145
	72_건축기술 및 과학기술 서비스업	17,452	11,986	11,763	222	0	5,466
	73_기타 전문 및 기술 서비스업	15,790	13,476	10,986	2,416	73	2,314
	<b>N_사업시설업</b>	45,164	29,473	21,522	4,504	3,447	15,691
	74_사업시설 관리 및 조경 서비스업	6,084	4,131	3,530	223	378	1,953
	75_사업지원 서비스업	26,902	15,378	10,366	2,112	2,900	11,524
	76_임대업	12,178	9,965	7,626	2,169	169	2,213
	<b>P_교육업</b>	130,115	128,660	29,908	14,367	84,385	1,455
	85_교육 서비스업	130,115	128,660	29,908	14,367	84,385	1,455
	<b>R_예술·스포츠·여가업</b>	95,781	94,574	62,791	26,255	5,528	1,207
	90_창작, 예술 및 여가관련 서비스업	7,839	7,143	2,331	520	4,292	696
	91_스포츠 및 오락관련 서비스업	87,942	87,431	60,460	25,734	1,236	511
<b>S_수리·기타업</b>	287,246	284,083	154,411	122,051	7,622	3,163	
95_개인 및 소비용품 수리업	77,550	76,364	57,868	17,543	953	1,186	
96_기타 개인 서비스업	209,696	207,720	96,542	104,508	6,669	1,976	

## 6. 프랜차이즈 가맹어부

(단위 : 명)

구분	상세구분	사업체수	예	아니오
	<b>전 체</b>	<b>2,740,227</b>	<b>187,643</b>	<b>2,552,584</b>
서울	서울	519,282	33,698	485,584
	부산	197,790	10,767	187,023
	대구	147,751	8,389	139,362
	인천	132,671	10,606	122,065
	광주	81,190	4,764	76,426
	대전	77,579	6,315	71,264
	울산	58,840	4,625	54,215
	세종	10,265	1,305	8,960
	경기	600,922	44,741	556,181
	강원	99,876	6,656	93,220
	충북	88,375	5,961	82,414
	충남	116,488	8,936	107,552
	전북	100,979	6,389	94,590
	전남	106,033	6,689	99,344
	경북	162,787	9,753	153,034
	경남	196,835	16,020	180,815
	제주	42,564	2,030	40,534
	<b>C_제조업</b>	<b>355,836</b>	<b>221</b>	<b>355,615</b>
부산	10_식료품 제조업	52,036	161	51,875
	13_섬유제품 제조업	18,875	0	18,875
	14_의복 및 모피제품 제조업	21,955	22	21,933
	15_가죽, 가방 및 신발 제조업	5,455	0	5,455
	16_목재 및 나무제품 제조업	6,042	0	6,042
	17_펄프, 종이 및 종이제품 제조업	5,476	0	5,476
	18_인쇄 및 기록매체 복제업	16,723	0	16,723
	20_화학물질 및 화학제품 제조업	8,087	0	8,087
	22_고무 및 플라스틱제품 제조업	17,669	0	17,669
	23_비금속 광물제품 제조업	8,682	0	8,682
	24_1차 금속 제조업	6,168	0	6,168
	25_금속가공제품 제조업	61,067	0	61,067
	26_전자부품 및 통신장비 제조업	10,095	0	10,095
	27_의료 및 시계 제조업	10,687	0	10,687
	28_전기장비 제조업	18,252	0	18,252
	29_기타 기계 및 장비 제조업	39,946	0	39,946
	30_자동차 및 트레일러 제조업	6,781	2	6,779
32_가구 제조업	11,949	0	11,949	
33_기타 제품 제조업	17,699	36	17,663	
34_산업용 기계 및 장비 수리업	12,192	0	12,192	

구분	상세구분	사업체수	예	아니오
업종	<b>F_건설업</b>	112,079	151	111,928
	41_종합 건설업	18,753	0	18,753
	42_전문직별 공사업	93,326	151	93,175
	<b>G_도·소매업</b>	890,665	55,207	835,458
	45_자동차 및 부품 판매업	26,056	645	25,411
	46_도매 및 상품 중개업	258,452	1,068	257,384
	47_소매업	606,157	53,493	552,663
	<b>I_숙박·음식점업</b>	649,702	105,238	544,464
	55_숙박업	31,671	40	31,631
	56_음식점 및 주점업	618,031	105,198	512,833
	<b>J_정보통신업</b>	19,778	0	19,778
	58_출판업	13,086	0	13,086
	62_컴퓨터 프로그래밍 및 관리업	4,622	0	4,622
	63_정보서비스업	2,070	0	2,070
	<b>L_부동산업</b>	111,602	108	111,494
	68_부동산업	111,602	108	111,494
	<b>M_전문·과학업</b>	42,259	23	42,236
	71_전문 서비스업	9,017	0	9,017
	72_건축기술 및 과학기술 서비스업	17,452	0	17,452
	73_기타 전문 및 기술 서비스업	15,790	23	15,767
	<b>N_사업시설업</b>	45,164	486	44,678
	74_사업시설 관리 및 조경 서비스업	6,084	30	6,054
	75_사업지원 서비스업	26,902	82	26,820
	76_임대업	12,178	374	11,804
	<b>P_교육업</b>	130,115	11,346	118,769
	85_교육 서비스업	130,115	11,346	118,769
	<b>R_예술·스포츠·여가업</b>	95,781	3,912	91,869
	90_창작, 예술 및 여가관련 서비스업	7,839	601	7,238
	91_스포츠 및 오락관련 서비스업	87,942	3,311	84,631
<b>S_수리·기타업</b>	287,246	10,952	276,294	
95_개인 및 소비용품 수리업	77,550	4,906	72,644	
96_기타 개인 서비스업	209,696	6,047	203,649	

## 7. 종사자 현황

(단위 : 개)

구분	상세구분	사업체수	총 종사자	대표자	상용 근로자	임시/일용직	무급 근로자	기타
<b>전 체</b>		2,740,227	6,525,957	2,777,143	1,691,474	243,169	834,878	743,388
<b> 시도</b>	서울	519,282	1,244,614	524,779	325,174	52,859	162,178	120,150
	부산	197,790	473,214	200,374	106,497	14,612	68,861	56,794
	대구	147,751	323,831	148,887	85,434	10,912	33,952	34,613
	인천	132,671	320,086	133,918	91,039	6,562	43,523	29,712
	광주	81,190	180,491	81,994	46,729	7,978	19,715	21,051
	대전	77,579	174,154	78,078	43,346	6,469	22,432	19,457
	울산	58,840	127,923	59,083	32,129	6,774	11,652	16,541
	세종	10,265	25,878	10,502	5,909	292	5,361	2,598
	경기	600,922	1,597,332	615,892	496,598	66,721	215,463	153,680
	강원	99,876	220,703	101,362	40,823	8,523	26,957	32,514
	충북	88,375	197,413	88,920	46,055	6,165	24,003	22,519
	충남	116,488	258,108	117,112	61,843	9,541	34,566	31,453
	전북	100,979	222,291	101,202	51,609	6,520	27,889	29,595
	전남	106,033	242,452	107,426	45,507	7,788	34,628	43,080
	경북	162,787	371,592	165,269	82,667	14,335	45,746	52,624
	경남	196,835	445,936	198,451	106,735	14,783	46,138	64,715
	제주	42,564	99,938	43,895	23,381	2,333	11,815	12,291
<b> 업종</b>	<b>C_제조업</b>	355,836	1,228,819	364,026	599,383	47,496	128,255	71,157
	10_식료품 제조업	52,036	140,746	52,683	35,742	5,725	17,344	26,810
	13_섬유제품 제조업	18,875	64,160	19,335	29,770	2,209	6,839	5,187
	14_의복 및 모피제품 제조업	21,955	84,472	22,504	23,708	6,110	21,335	7,415
	15_가죽, 가방 및 신발 제조업	5,455	20,784	5,562	7,329	848	4,002	1,513
	16_목재 및 나무제품 제조업	6,042	21,272	6,092	10,242	565	2,505	1,202
	17_펄프, 종이 및 종이제품 제조업	5,476	23,378	5,567	12,997	778	3,053	827
	18_인쇄 및 기록매체 복제업	16,723	45,576	16,767	23,907	809	1,137	2,326
	20_화학물질 및 화학제품 제조업	8,087	34,897	8,754	20,153	1,690	3,647	401
	22_고무 및 플라스틱제품 제조업	17,669	77,586	19,840	46,298	2,666	4,359	2,782
	23_비금속 광물제품 제조업	8,682	32,114	8,852	17,859	1,220	2,502	1,371
	24_1차 금속 제조업	6,168	26,738	6,287	16,898	1,196	1,708	506
	25_금속가공제품 제조업	61,067	211,968	61,541	113,404	6,944	22,020	6,486
	26_전자부품 및 통신장비 제조업	10,095	45,982	10,787	27,012	1,897	4,593	807
	27_의료 및 시계 제조업	10,687	39,601	11,089	23,029	2,335	2,161	846
	28_전기장비 제조업	18,252	70,475	18,506	40,308	2,059	6,562	1,128
	29_기타 기계 및 장비 제조업	39,946	143,862	40,511	87,541	4,508	8,113	2,809
	30_자동차 및 트레일러 제조업	6,781	31,390	6,978	17,870	1,629	3,671	837
	32_가구 제조업	11,949	41,516	12,062	19,095	1,940	5,823	2,233
33_기타 제품 제조업	17,699	48,471	17,983	19,538	1,861	4,721	3,800	
34_산업용 기계 및 장비 수리업	12,192	23,832	12,327	6,684	507	2,164	1,871	



구분	상세구분	사업체수	총 종사자	대표자	상용 근로자	임시/일용직	무급 근로자	기타
연봉	<b>F_건설업</b>	112,079	496,328	114,477	195,965	17,495	149,764	10,345
	41_종합 건설업	18,753	114,065	18,941	45,215	3,075	44,614	695
	42_전문직별 공사업	93,326	382,263	95,536	150,751	14,420	105,149	9,650
	<b>G_도·소매업</b>	890,665	1,894,865	902,657	415,733	58,568	169,965	239,910
	45_자동차 및 부품 판매업	26,056	67,504	26,431	19,461	1,673	2,192	3,303
	46_도매 및 상품 증개업	258,452	593,386	263,062	206,994	16,278	42,668	55,809
	47_소매업	606,157	1,233,975	613,164	189,278	40,616	125,104	180,798
	<b>I_숙박·음식점업</b>	649,702	1,518,812	655,138	213,723	74,190	247,004	318,345
	55_숙박업	31,671	57,980	32,365	2,576	958	4,315	17,596
	56_음식점 및 주점업	618,031	1,460,832	622,773	211,147	73,232	242,689	300,749
	<b>J_정보통신업</b>	19,778	58,284	20,132	26,705	2,755	4,595	427
	58_출판업	13,086	39,089	13,268	17,773	1,916	2,885	258
	62_컴퓨터 프로그래밍 및 관리업	4,622	13,579	4,750	6,340	674	1,241	101
	63_정보서비스업	2,070	5,616	2,114	2,592	165	468	67
	<b>L_부동산업</b>	111,602	188,451	112,939	30,659	3,338	6,692	13,126
	68_부동산업	111,602	188,451	112,939	30,659	3,338	6,692	13,126
	<b>M_전문·과학업</b>	42,259	104,184	42,976	40,025	3,077	8,263	3,773
	71_전문 서비스업	9,017	22,650	9,085	8,406	686	2,875	743
	72_건축기술 및 과학기술 서비스업	17,452	47,042	17,903	23,231	1,337	3,588	189
	73_기타 전문 및 기술 서비스업	15,790	34,492	15,988	8,388	1,055	1,800	2,840
	<b>N_사업시설업</b>	45,164	123,453	45,869	34,159	3,980	29,383	5,311
	74_사업시설 관리 및 조경 서비스업	6,084	20,919	6,153	5,624	677	7,478	726
	75_사업지원 서비스업	26,902	74,490	27,449	20,723	2,255	17,704	2,583
	76_임대업	12,178	28,044	12,268	7,812	1,048	4,201	2,002
	<b>P_교육업</b>	130,115	282,210	132,712	61,514	13,276	31,367	12,837
	85_교육 서비스업	130,115	282,210	132,712	61,514	13,276	31,367	12,837
	<b>R_예술·스포츠·여가업</b>	95,781	190,735	97,101	18,292	9,288	39,463	21,774
	90_창작, 예술 및 여가관련 서비스업	7,839	19,202	7,988	2,123	1,502	5,491	1,771
	91_스포츠 및 오락관련 서비스업	87,942	171,533	89,113	16,169	7,787	33,973	20,003
	<b>S_수리·기타업</b>	287,246	439,816	289,116	55,316	9,705	20,126	46,385
95_개인 및 소비용품 수리업	77,550	120,639	78,528	21,910	2,788	3,356	13,866	
96_기타 개인 서비스업	209,696	319,177	210,588	33,405	6,917	16,770	32,519	

### 8. 종사자 규모별 사업체 수

(단위 : 명)

구분	상세구분	사업체수	1인	2~4인	5인이상
<b>전 체</b>		<b>2,740,227</b>	<b>1,069,373</b>	<b>1,400,147</b>	<b>270,707</b>
시도	서울	519,282	196,952	274,692	47,638
	부산	197,790	73,929	105,625	18,236
	대구	147,751	65,659	70,532	11,560
	인천	132,671	54,164	65,393	13,114
	광주	81,190	33,357	41,513	6,320
	대전	77,579	33,971	37,425	6,184
	울산	58,840	24,414	29,768	4,657
	세종	10,265	3,849	5,433	983
	경기	600,922	198,874	320,042	82,006
	강원	99,876	41,820	49,979	8,077
	충북	88,375	39,598	41,100	7,677
	충남	116,488	52,367	53,986	10,135
	전북	100,979	44,302	46,835	9,842
	전남	106,033	41,713	56,344	7,976
	경북	162,787	67,031	81,401	14,356
	경남	196,835	79,458	99,140	18,237
	제주	42,564	17,915	20,939	3,710
<b>C_제조업</b>		<b>355,836</b>	<b>90,656</b>	<b>171,514</b>	<b>93,666</b>
업종	10_식료품 제조업	52,036	14,305	30,283	7,448
	13_섬유제품 제조업	18,875	3,844	10,249	4,782
	14_의복 및 모피제품 제조업	21,955	4,744	10,254	6,957
	15_가죽, 가방 및 신발 제조업	5,455	1,035	2,948	1,473
	16_목재 및 나무제품 제조업	6,042	1,611	2,845	1,586
	17_펄프, 종이 및 종이제품 제조업	5,476	787	2,520	2,169
	18_인쇄 및 기록매체 복제업	16,723	5,287	8,869	2,567
	20_화학물질 및 화학제품 제조업	8,087	1,459	3,441	3,187
	22_고무 및 플라스틱제품 제조업	17,669	2,400	8,612	6,657
	23_비금속 광물제품 제조업	8,682	2,268	3,662	2,753
	24_1차 금속 제조업	6,168	1,019	2,609	2,540
	25_금속가공제품 제조업	61,067	17,161	27,908	15,998
	26_전자부품 및 통신장비 제조업	10,095	1,638	4,106	4,352
	27_의료 및 시계 제조업	10,687	2,075	5,448	3,164
	28_전기장비 제조업	18,252	4,119	8,221	5,912
	29_기타 기계 및 장비 제조업	39,946	9,799	17,588	12,559
	30_자동차 및 트레일러 제조업	6,781	1,054	2,842	2,884
32_가구 제조업	11,949	2,994	5,736	3,219	
33_기타 제품 제조업	17,699	6,249	8,830	2,620	
34_산업용 기계 및 장비 수리업	12,192	6,809	4,544	840	

구분	상세구분	사업체수	1인	2~4인	5인이상
업종	<b>F_건설업</b>	112,079	22,044	53,455	36,581
	41_종합 건설업	18,753	2,236	7,811	8,706
	42_전문직별 공사업	93,326	19,808	45,644	27,875
	<b>G_도·소매업</b>	890,665	368,232	469,513	52,920
	45_자동차 및 부품 판매업	26,056	10,447	12,451	3,158
	46_도매 및 상품 중개업	258,452	86,522	152,105	19,824
	47_소매업	606,157	271,262	304,956	29,938
	<b>I_숙박·음식점업</b>	649,702	189,770	410,662	49,270
	55_숙박업	31,671	11,275	19,986	410
	56_음식점 및 주점업	618,031	178,496	390,676	48,860
	<b>J_정보통신업</b>	19,778	5,193	10,748	3,837
	58_출판업	13,086	3,305	7,114	2,667
	62_컴퓨터 프로그래밍 및 관리업	4,622	1,309	2,433	880
	63_정보서비스업	2,070	579	1,201	290
	<b>L_부동산업</b>	111,602	62,319	46,847	2,436
	68_부동산업	111,602	62,319	46,847	2,436
	<b>M_전문·과학업</b>	42,259	15,389	22,467	4,402
	71_전문 서비스업	9,017	3,289	4,722	1,006
	72_건축기술 및 과학기술 서비스업	17,452	4,796	10,391	2,266
	73_기타 전문 및 기술 서비스업	15,790	7,304	7,355	1,131
	<b>N_사업시설업</b>	45,164	16,574	23,352	5,238
	74_사업시설 관리 및 조경 서비스업	6,084	1,729	3,227	1,129
	75_사업지원 서비스업	26,902	9,815	14,032	3,055
	76_임대업	12,178	5,030	6,093	1,055
	<b>P_교육업</b>	130,115	60,190	59,387	10,538
	85_교육 서비스업	130,115	60,190	59,387	10,538
	<b>R_예술·스포츠·여가업</b>	95,781	44,584	46,048	5,150
	90_창작, 예술 및 여가관련 서비스업	7,839	2,591	4,445	804
91_스포츠 및 오락관련 서비스업	87,942	41,993	41,603	4,346	
<b>S_수리·기타업</b>	287,246	194,422	86,155	6,669	
95_개인 및 소비용품 수리업	77,550	49,630	26,090	1,830	
96_기타 개인 서비스업	209,696	144,792	60,065	4,839	

## 9. 창업형태

(단위 : 명)

구분	상세구분	사업체수	신규창업	인수창업	가업승계
	<b>전 체</b>	<b>2,740,227</b>	<b>2,262,206</b>	<b>420,207</b>	<b>57,814</b>
시도	서울	519,282	437,845	72,321	9,115
	부산	197,790	165,003	28,227	4,560
	대구	147,751	116,289	28,286	3,176
	인천	132,671	110,990	19,689	1,992
	광주	81,190	70,361	10,056	772
	대전	77,579	65,584	11,231	764
	울산	58,840	45,698	12,274	868
	세종	10,265	9,516	688	61
	경기	600,922	499,741	93,647	7,534
	강원	99,876	83,123	14,528	2,225
	충북	88,375	68,803	15,267	4,305
	충남	116,488	97,155	14,687	4,646
	전북	100,979	82,939	15,805	2,235
	전남	106,033	84,397	18,435	3,201
	경북	162,787	134,471	23,469	4,846
	경남	196,835	155,875	34,256	6,704
	제주	42,564	34,415	7,340	809
	<b>C_제조업</b>	<b>355,836</b>	<b>318,724</b>	<b>26,150</b>	<b>10,963</b>
업종	10_식료품 제조업	52,036	40,581	6,894	4,561
	13_섬유제품 제조업	18,875	16,583	1,752	540
	14_의복 및 모피제품 제조업	21,955	19,980	1,523	452
	15_가죽, 가방 및 신발 제조업	5,455	4,952	408	95
	16_목재 및 나무제품 제조업	6,042	5,431	354	257
	17_펄프, 종이 및 종이제품 제조업	5,476	4,806	585	85
	18_인쇄 및 기록매체 복제업	16,723	15,308	1,062	354
	20_화학물질 및 화학제품 제조업	8,087	7,221	518	348
	22_고무 및 플라스틱제품 제조업	17,669	15,620	1,542	508
	23_비금속 광물제품 제조업	8,682	7,238	1,018	427
	24_1차 금속 제조업	6,168	5,610	434	124
	25_금속가공제품 제조업	61,067	56,356	3,234	1,477
	26_전자부품 및 통신장비 제조업	10,095	9,324	721	50
	27_의료 및 시계 제조업	10,687	9,830	786	71
	28_전기장비 제조업	18,252	17,179	841	232
	29_기타 기계 및 장비 제조업	39,946	38,042	1,421	483
	30_자동차 및 트레일러 제조업	6,781	6,246	426	109
32_가구 제조업	11,949	10,686	907	356	
33_기타 제품 제조업	17,699	16,579	865	255	
34_산업용 기계 및 장비 수리업	12,192	11,153	860	179	

구분	상세구분	사업체수	신규창업	인수창업	가업승계
업종	<b>F_건설업</b>	112,079	100,973	9,379	1,727
	41_종합 건설업	18,753	15,983	2,261	508
	42_전문직별 공사업	93,326	84,990	7,117	1,219
	<b>G_도·소매업</b>	890,665	735,789	129,000	25,876
	45_자동차 및 부품 판매업	26,056	22,416	3,043	597
	46_도매 및 상품 중개업	258,452	226,341	22,644	9,467
	47_소매업	606,157	487,032	103,313	15,812
	<b>I_숙박·음식점업</b>	649,702	520,253	116,177	13,272
	55_숙박업	31,671	26,118	5,150	403
	56_음식점 및 주점업	618,031	494,135	111,027	12,869
	<b>J_정보통신업</b>	19,778	18,459	1,035	284
	58_출판업	13,086	12,004	813	269
	62_컴퓨터 프로그래밍 및 관리업	4,622	4,521	93	9
	63_정보서비스업	2,070	1,934	130	6
	<b>L_부동산업</b>	111,602	91,798	18,592	1,211
	68_부동산업	111,602	91,798	18,592	1,211
	<b>M_전문·과학업</b>	42,259	39,504	2,344	412
	71_전문 서비스업	9,017	8,458	541	18
	72_건축기술 및 과학기술 서비스업	17,452	16,719	717	16
	73_기타 전문 및 기술 서비스업	15,790	14,326	1,086	377
	<b>N_사업시설업</b>	45,164	39,863	4,629	673
	74_사업시설 관리 및 조경 서비스업	6,084	5,571	403	110
	75_사업지원 서비스업	26,902	23,733	2,813	356
	76_임대업	12,178	10,559	1,412	207
	<b>P_교육업</b>	130,115	104,988	24,573	554
	85_교육 서비스업	130,115	104,988	24,573	554
	<b>R_예술·스포츠·여가업</b>	95,781	63,349	32,185	247
90_창작, 예술 및 여가관련 서비스업	7,839	6,529	1,298	12	
91_스포츠 및 오락관련 서비스업	87,942	56,820	30,887	235	
<b>S_수리·기타업</b>	287,246	228,507	56,143	2,595	
95_개인 및 소비용품 수리업	77,550	65,581	10,904	1,065	
96_기타 개인 서비스업	209,696	162,926	45,240	1,530	

### 10. 현 사업체 영업기간

(단위 : %)

구분	상세구분	사업체수	5년 미만	5년~10년 미만	10년~15년 미만	15년 이상
<b>전 체</b>		<b>2,740,227</b>	<b>38.3</b>	<b>23.9</b>	<b>13.5</b>	<b>24.3</b>
<b>시도</b>	서울	519,282	35.8	24.7	13.4	26.1
	부산	197,790	35.5	25.7	11.3	27.5
	대구	147,751	36.6	24.0	14.5	24.9
	인천	132,671	42.2	22.3	12.3	23.2
	광주	81,190	40.8	25.3	12.0	21.9
	대전	77,579	43.2	21.9	13.5	21.5
	울산	58,840	42.7	22.2	12.8	22.2
	세종	10,265	59.2	15.4	8.6	16.8
	경기	600,922	41.1	22.8	15.5	20.5
	강원	99,876	37.6	21.4	13.0	28.1
	충북	88,375	34.2	27.5	15.8	22.5
	충남	116,488	39.4	27.0	13.3	20.3
	전북	100,979	36.3	23.6	13.0	27.1
	전남	106,033	33.2	27.1	10.1	29.6
	경북	162,787	37.7	21.3	12.7	28.3
	경남	196,835	36.4	23.9	13.6	26.1
	제주	42,564	47.8	23.0	9.7	19.5
	<b>업종</b>	<b>C_제조업</b>	<b>355,836</b>	<b>24.9</b>	<b>23.3</b>	<b>15.8</b>
10_식료품 제조업		52,036	26.0	23.2	17.2	33.5
13_섬유제품 제조업		18,875	17.4	22.7	18.6	41.3
14_의복 및 모피제품 제조업		21,955	28.2	25.9	9.9	36.0
15_가죽, 가방 및 신발 제조업		5,455	32.8	28.7	13.7	24.8
16_목재 및 나무제품 제조업		6,042	23.4	21.7	12.2	42.7
17_펄프, 종이 및 종이제품 제조업		5,476	27.6	26.1	14.1	32.2
18_인쇄 및 기록매체 복제업		16,723	15.6	16.1	15.0	53.4
20_화학물질 및 화학제품 제조업		8,087	34.3	26.5	14.1	25.0
22_고무 및 플라스틱제품 제조업		17,669	26.7	19.5	16.4	37.4
23_비금속 광물제품 제조업		8,682	21.8	23.4	13.3	41.5
24_1차 금속 제조업		6,168	29.5	24.2	15.6	30.6
25_금속가공제품 제조업		61,067	23.0	21.1	17.3	38.7
26_전자부품 및 통신장비 제조업		10,095	38.0	20.8	15.6	25.7
27_의료 및 시계 제조업		10,687	23.3	32.6	17.4	26.7
28_전기장비 제조업		18,252	26.6	24.8	16.5	32.1
29_기타 기계 및 장비 제조업		39,946	25.9	25.5	15.2	33.4
30_자동차 및 트레일러 제조업		6,781	31.1	27.8	15.3	25.8
32_가구 제조업	11,949	33.6	22.9	16.2	27.4	
33_기타 제품 제조업	17,699	19.3	24.0	17.6	39.1	
34_산업용 기계 및 장비 수리업	12,192	16.9	21.1	12.6	49.4	

구분	상세구분	사업체수	5년 미만	5년~10년 미만	10년~15년 미만	15년 이상
업종	<b>F_건설업</b>	112,079	33.7	24.4	15.9	26.0
	41_종합 건설업	18,753	37.8	23.1	16.2	23.0
	42_전문직별 공사업	93,326	32.9	24.6	15.8	26.7
	<b>G_도·소매업</b>	890,665	34.0	24.0	13.0	29.0
	45_자동차 및 부품 판매업	26,056	32.2	21.2	14.9	31.7
	46_도매 및 상품 중개업	258,452	28.8	23.4	14.9	32.9
	47_소매업	606,157	36.3	24.3	12.1	27.3
	<b>I_숙박·음식점업</b>	649,702	47.6	24.3	12.7	15.4
	55_숙박업	31,671	43.7	29.1	14.3	13.0
	56_음식점 및 주점업	618,031	47.8	24.1	12.6	15.5
	<b>J_정보통신업</b>	19,778	46.7	21.5	13.7	18.0
	58_출판업	13,086	45.1	19.0	14.5	21.5
	62_컴퓨터 프로그래밍 및 관리업	4,622	47.9	28.8	11.1	12.3
	63_정보서비스업	2,070	54.6	21.6	14.5	9.2
	<b>L_부동산업</b>	111,602	44.1	25.8	15.5	14.7
	68_부동산업	111,602	44.1	25.8	15.5	14.7
	<b>M_전문·과학업</b>	42,259	35.5	23.5	13.0	28.0
	71_전문 서비스업	9,017	42.6	21.1	14.4	22.0
	72_건축기술 및 과학기술 서비스업	17,452	31.4	24.7	13.4	30.6
	73_기타 전문 및 기술 서비스업	15,790	36.0	23.5	11.9	28.6
	<b>N_사업시설업</b>	45,164	41.7	23.7	16.1	18.5
	74_사업시설 관리 및 조경 서비스업	6,084	38.6	28.9	16.9	15.6
	75_사업지원 서비스업	26,902	41.7	23.6	15.7	18.9
	76_임대업	12,178	43.3	21.2	16.6	19.0
	<b>P_교육업</b>	130,115	47.8	28.0	13.4	10.7
	85_교육 서비스업	130,115	47.8	28.0	13.4	10.7
	<b>R_예술·스포츠·여가업</b>	95,781	58.5	23.3	10.0	8.2
	90_창작, 예술 및 여가관련 서비스업	7,839	59.9	26.4	7.0	6.8
	91_스포츠 및 오락관련 서비스업	87,942	58.3	23.0	10.3	8.4
<b>S_수리·기타업</b>	287,246	35.0	21.0	13.1	30.9	
95_개인 및 소비용품 수리업	77,550	21.9	24.6	19.2	34.3	
96_기타 개인 서비스업	209,696	39.8	19.7	10.8	29.7	

### 11. 현 사업체 입주연월

(단위 : 개)

구분	상세구분	사업체수	5년 미만	5년~10년 미만	10년~15년 미만	법인사업자
<b>전 체</b>		<b>2,740,227</b>	<b>1,258,830</b>	<b>652,467</b>	<b>331,318</b>	<b>497,613</b>
시도	서울	519,282	229,130	120,146	61,031	108,975
	부산	197,790	89,121	50,561	21,236	36,871
	대구	147,751	66,243	37,628	20,535	23,344
	인천	132,671	66,185	28,330	13,630	24,526
	광주	81,190	38,717	20,204	9,471	12,798
	대전	77,579	40,460	17,662	8,112	11,346
	울산	58,840	28,558	13,956	6,938	9,388
	세종	10,265	6,678	1,493	637	1,457
	경기	600,922	292,844	137,469	86,076	84,533
	강원	99,876	44,195	22,710	10,143	22,828
	충북	88,375	34,869	24,166	12,356	16,983
	충남	116,488	52,793	32,765	13,369	17,561
	전북	100,979	45,377	23,121	11,162	21,319
	전남	106,033	44,389	27,780	9,616	24,248
	경북	162,787	71,368	36,437	16,785	38,196
	경남	196,835	86,070	48,450	26,210	36,106
	제주	42,564	21,831	9,588	4,009	7,135
업종	<b>C_제조업</b>	<b>355,836</b>	<b>140,039</b>	<b>90,346</b>	<b>47,537</b>	<b>77,913</b>
	10_식료품 제조업	52,036	16,773	12,311	8,444	14,508
	13_섬유제품 제조업	18,875	5,650	5,317	3,244	4,664
	14_의복 및 모피제품 제조업	21,955	9,292	5,729	2,259	4,676
	15_가죽, 가방 및 신발 제조업	5,455	2,590	1,397	595	872
	16_목재 및 나무제품 제조업	6,042	2,000	1,496	741	1,805
	17_펄프, 종이 및 종이제품 제조업	5,476	2,189	1,516	714	1,057
	18_인쇄 및 기록매체 복제업	16,723	5,328	3,913	2,377	5,104
	20_화학물질 및 화학제품 제조업	8,087	3,517	2,171	1,025	1,373
	22_고무 및 플라스틱제품 제조업	17,669	6,971	5,102	2,068	3,528
	23_비금속 광물제품 제조업	8,682	2,696	2,157	1,187	2,642
	24_1차 금속 제조업	6,168	2,824	1,453	988	903
	25_금속가공제품 제조업	61,067	22,913	16,872	8,027	13,256
	26_전자부품 및 통신장비 제조업	10,095	5,874	2,045	1,000	1,176
	27_의료 및 시계 제조업	10,687	4,483	3,358	1,152	1,693
	28_전기장비 제조업	18,252	8,934	3,652	2,397	3,269
	29_기타 기계 및 장비 제조업	39,946	18,851	10,143	4,642	6,310
	30_자동차 및 트레일러 제조업	6,781	3,171	1,645	995	971
	32_가구 제조업	11,949	5,645	2,694	1,715	1,895
33_기타 제품 제조업	17,699	6,678	4,488	2,622	3,912	
34_산업용 기계 및 장비 수리업	12,192	3,659	2,888	1,345	4,300	



구분	상세구분	사업체수	5년 미만	5년~10년 미만	10년~15년 미만	법인사업자
업종	<b>F_건설업</b>	112,079	52,751	26,432	13,162	19,733
	41_종합 건설업	18,753	9,215	4,426	2,276	2,837
	42_전문직별 공사업	93,326	43,537	22,006	10,887	16,897
	<b>G_도·소매업</b>	890,665	363,473	214,160	109,192	203,840
	45_자동차 및 부품 판매업	26,056	10,841	6,068	3,526	5,621
	46_도매 및 상품 중개업	258,452	98,499	59,984	36,055	63,914
	47_소매업	606,157	254,134	148,107	69,611	134,305
	<b>I_숙박·음식점업</b>	649,702	333,172	151,075	78,052	87,403
	55_숙박업	31,671	14,080	9,150	4,430	4,011
	56_음식점 및 주점업	618,031	319,092	141,925	73,622	83,392
	<b>J_정보통신업</b>	19,778	11,839	4,156	2,101	1,682
	58_출판업	13,086	7,404	2,831	1,525	1,326
	62_컴퓨터 프로그래밍 및 관리업	4,622	3,055	937	348	282
	63_정보서비스업	2,070	1,380	388	228	74
	<b>L_부동산업</b>	111,602	60,208	25,555	13,856	11,983
	68_부동산업	111,602	60,208	25,555	13,856	11,983
	<b>M_전문·과학업</b>	42,259	21,195	9,421	4,481	7,163
	71_전문 서비스업	9,017	5,240	1,683	966	1,129
	72_건축기술 및 과학기술 서비스업	17,452	8,373	4,413	1,654	3,012
	73_기타 전문 및 기술 서비스업	15,790	7,582	3,326	1,861	3,022
	<b>N_사업시설업</b>	45,164	23,200	10,823	5,482	5,659
	74_사업시설 관리 및 조경 서비스업	6,084	2,871	1,769	797	647
	75_사업지원 서비스업	26,902	13,732	6,525	3,110	3,536
	76_임대업	12,178	6,597	2,530	1,576	1,476
	<b>P_교육업</b>	130,115	72,044	33,342	14,439	10,291
	85_교육 서비스업	130,115	72,044	33,342	14,439	10,291
	<b>R_예술·스포츠·여가업</b>	95,781	57,979	21,480	9,466	6,856
	90_창작, 예술 및 여가관련 서비스업	7,839	4,946	2,004	483	406
	91_스포츠 및 오락관련 서비스업	87,942	53,033	19,476	8,983	6,450
	<b>S_수리·기타업</b>	287,246	122,929	65,676	33,550	65,091
95_개인 및 소비용품 수리업	77,550	25,079	21,769	11,403	19,298	
96_기타 개인 서비스업	209,696	97,850	43,907	22,146	45,793	

## 12. 현 사업체 이전 및 이전사유

(단위 : 개)

구분	상세구분	사업체수	이전경험	이전경험	사업확장	상권쇠퇴	임대인의 계약연장 거절	임대료 부담	기타
			있음	없음					
<b>전 체</b>		<b>2,740,227</b>	<b>2,300,299</b>	<b>439,928</b>	<b>163,944</b>	<b>49,529</b>	<b>68,857</b>	<b>105,193</b>	<b>52,405</b>
시도	서울	519,282	441,665	77,617	21,699	8,979	10,560	23,242	13,137
	부산	197,790	159,134	38,656	12,542	3,802	7,951	10,027	4,333
	대구	147,751	117,456	30,295	11,995	2,851	4,292	7,991	3,165
	인천	132,671	113,807	18,864	7,149	1,527	1,869	5,869	2,450
	광주	81,190	69,177	12,013	5,587	1,298	2,029	1,707	1,392
	대전	77,579	64,697	12,882	5,244	1,641	1,561	4,238	197
	울산	58,840	50,915	7,925	1,945	810	1,694	2,792	684
	세종	10,265	9,011	1,254	552	157	117	222	206
	경기	600,922	497,892	103,030	40,248	13,110	12,887	22,885	13,900
	강원	99,876	85,745	14,131	5,810	1,440	2,945	2,678	1,258
	충북	88,375	77,112	11,263	5,542	1,204	2,179	1,669	668
	충남	116,488	98,405	18,083	5,591	2,941	4,390	3,547	1,613
	전북	100,979	84,701	16,278	7,823	1,922	2,337	2,676	1,520
	전남	106,033	87,703	18,330	8,457	3,035	3,071	1,057	2,711
	경북	162,787	139,097	23,690	9,493	2,242	4,571	5,713	1,672
	경남	196,835	164,623	32,212	13,480	2,133	5,320	8,079	3,201
	제주	42,564	39,157	3,407	785	438	1,084	801	299
업종	<b>C_제조업</b>	<b>355,836</b>	<b>246,126</b>	<b>109,710</b>	<b>50,303</b>	<b>8,412</b>	<b>15,144</b>	<b>24,123</b>	<b>11,728</b>
	10_식료품 제조업	52,036	44,489	7,547	3,199	659	1,299	1,215	1,175
	13_섬유제품 제조업	18,875	12,465	6,410	2,594	493	705	1,611	1,006
	14_의복 및 모피제품 제조업	21,955	16,047	5,908	2,235	322	668	2,103	580
	15_가죽, 가방 및 신발 제조업	5,455	4,082	1,373	433	117	193	466	165
	16_목재 및 나무제품 제조업	6,042	4,376	1,666	723	231	180	319	213
	17_펄프, 종이 및 종이제품 제조업	5,476	3,717	1,759	819	92	168	427	254
	18_인쇄 및 기록매체 복제업	16,723	10,470	6,253	1,762	682	1,292	2,409	108
	20_화학물질 및 화학제품 제조업	8,087	6,021	2,066	1,235	36	212	373	210
	22_고무 및 플라스틱제품 제조업	17,669	11,669	6,000	2,850	336	898	1,163	754
	23_비금속 광물제품 제조업	8,682	6,335	2,347	1,110	172	300	459	307
	24_1차 금속 제조업	6,168	4,121	2,047	1,150	115	233	402	147
	25_금속가공제품 제조업	61,067	41,247	19,820	8,974	2,011	2,501	3,749	2,585
	26_전자부품 및 통신장비 제조업	10,095	6,244	3,851	2,052	342	462	688	307
	27_의료 및 시계 제조업	10,687	6,925	3,762	2,165	104	317	709	467
	28_전기장비 제조업	18,252	10,701	7,551	4,145	587	1,008	1,458	353
	29_기타 기계 및 장비 제조업	39,946	23,747	16,199	8,129	1,331	2,299	3,030	1,410
	30_자동차 및 트레일러 제조업	6,781	4,722	2,059	1,134	75	218	395	236
	32_가구 제조업	11,949	8,673	3,276	1,371	300	677	392	536
33_기타 제품 제조업	17,699	11,502	6,197	2,483	328	870	1,910	607	
34_산업용 기계 및 장비 수리업	12,192	8,572	3,620	1,743	81	644	844	308	

구분	상세구분	사업체수	이전경험		사업확장	상권쇠퇴	임대인의 계약연장 거절	임대료 부담	기타
			있음	없음					
없음	<b>F_건설업</b>	112,079	83,832	28,247	12,115	2,363	3,983	7,289	2,498
	41_종합 건설업	18,753	14,233	4,520	2,139	290	680	962	449
	42_전문직별 공사업	93,326	69,598	23,728	9,976	2,073	3,303	6,327	2,049
	<b>G_도·소매업</b>	890,665	748,236	142,429	53,893	18,695	20,946	31,870	17,025
	45_자동차 및 부품 판매업	26,056	19,996	6,060	2,767	669	922	951	752
	46_도매 및 상품 중개업	258,452	202,103	56,349	25,501	4,425	6,056	14,707	5,661
	47_소매업	606,157	526,138	80,019	25,625	13,601	13,968	16,212	10,613
	<b>I_숙박·음식점업</b>	649,702	609,449	40,253	14,284	3,452	8,459	9,078	4,981
	55_숙박업	31,671	31,342	329	68	99	3	42	117
	56_음식점 및 주점업	618,031	578,107	39,924	14,216	3,352	8,456	9,036	4,865
	<b>J_정보통신업</b>	19,778	14,050	5,728	1,858	399	814	1,997	660
	58_출판업	13,086	9,439	3,647	1,095	244	659	1,248	400
	62_컴퓨터 프로그래밍 및 관리업	4,622	3,036	1,586	569	126	110	582	199
	63_정보서비스업	2,070	1,575	495	194	29	45	167	61
	<b>L_부동산업</b>	111,602	92,436	19,166	5,140	4,113	2,732	4,795	2,386
	68_부동산업	111,602	92,436	19,166	5,140	4,113	2,732	4,795	2,386
	<b>M_전문·과학업</b>	42,259	30,564	11,695	4,052	1,426	1,485	3,256	1,477
	71_전문 서비스업	9,017	6,437	2,580	789	495	242	791	263
	72_건축기술 및 과학기술 서비스업	17,452	12,066	5,386	1,833	541	823	1,305	885
	73_기타 전문 및 기술 서비스업	15,790	12,061	3,729	1,430	390	420	1,160	329
	<b>N_사업시설업</b>	45,164	35,756	9,408	3,045	1,114	1,340	2,828	1,081
	74_사업시설 관리 및 조경 서비스업	6,084	4,865	1,219	390	61	175	387	207
	75_사업지원 서비스업	26,902	21,141	5,761	1,621	744	840	1,986	570
	76_임대업	12,178	9,751	2,427	1,034	309	325	455	304
	<b>P_교육업</b>	130,115	111,107	19,008	7,524	3,098	2,148	5,468	770
	85_교육 서비스업	130,115	111,107	19,008	7,524	3,098	2,148	5,468	770
	<b>R_예술·스포츠·여가업</b>	95,781	92,645	3,136	955	488	393	893	406
	90_창작, 예술 및 여가관련 서비스업	7,839	7,392	447	189	50	77	64	67
91_스포츠 및 오락관련 서비스업	87,942	85,254	2,688	766	438	316	829	339	
<b>S_수리·기타업</b>	287,246	236,098	51,148	10,776	5,969	11,412	13,597	9,394	
95_개인 및 소비용품 수리업	77,550	62,439	15,111	3,476	1,415	4,691	4,063	1,467	
96_기타 개인 서비스업	209,696	173,659	36,037	7,300	4,554	6,721	9,534	7,927	

### 13. 사업체 직전 종사상 지위

(단위 : 개)

구분	상세구분	사업체수	다른 업종 사업자	같은 업종 사업자	임금근로자	일을 하지 않음
<b>전 체</b>		<b>2,740,227</b>	<b>359,233</b>	<b>610,784</b>	<b>1,327,152</b>	<b>443,058</b>
시도	서울	519,282	59,028	130,672	256,580	73,001
	부산	197,790	22,820	40,873	96,033	38,064
	대구	147,751	16,932	27,709	80,615	22,495
	인천	132,671	14,729	36,155	60,833	20,954
	광주	81,190	11,308	17,611	40,842	11,429
	대전	77,579	9,521	19,266	36,396	12,397
	울산	58,840	6,132	9,563	28,943	14,202
	세종	10,265	842	2,648	4,763	2,011
	경기	600,922	66,658	147,438	309,824	77,002
	강원	99,876	22,412	22,869	37,105	17,489
	충북	88,375	11,203	18,063	42,415	16,693
	충남	116,488	19,800	22,666	57,126	16,896
	전북	100,979	15,750	21,893	46,314	17,023
	전남	106,033	16,000	17,268	46,466	26,298
	경북	162,787	27,002	28,928	70,185	36,672
	경남	196,835	33,113	37,676	90,475	35,570
	제주	42,564	5,982	9,486	22,235	4,860
업종	<b>C_제조업</b>	<b>355,836</b>	<b>29,652</b>	<b>71,182</b>	<b>226,561</b>	<b>28,441</b>
	10_식료품 제조업	52,036	9,513	8,435	23,575	10,513
	13_섬유제품 제조업	18,875	1,096	3,250	12,968	1,560
	14_의복 및 모피제품 제조업	21,955	1,037	5,445	13,364	2,109
	15_가죽, 가방 및 신발 제조업	5,455	338	1,360	3,305	452
	16_목재 및 나무제품 제조업	6,042	679	1,363	3,553	447
	17_펄프, 종이 및 종이제품 제조업	5,476	468	1,208	3,392	408
	18_인쇄 및 기록매체 복제업	16,723	810	3,285	11,792	836
	20_화학물질 및 화학제품 제조업	8,087	878	1,797	4,718	694
	22_고무 및 플라스틱제품 제조업	17,669	767	3,829	12,173	901
	23_비금속 광물제품 제조업	8,682	1,181	1,737	5,152	611
	24_1차 금속 제조업	6,168	338	1,418	4,144	268
	25_금속가공제품 제조업	61,067	3,960	12,779	41,762	2,566
	26_전자부품 및 통신장비 제조업	10,095	682	2,144	6,904	366
	27_의료 및 시계 제조업	10,687	485	2,518	7,271	413
	28_전기장비 제조업	18,252	1,254	4,637	11,516	845
	29_기타 기계 및 장비 제조업	39,946	2,913	6,101	28,967	1,966
	30_자동차 및 트레일러 제조업	6,781	526	1,273	4,671	311
	32_가구 제조업	11,949	664	2,367	7,893	1,025
33_기타 제품 제조업	17,699	1,236	4,065	11,044	1,354	
34_산업용 기계 및 장비 수리업	12,192	828	2,171	8,396	797	

구분	상세구분	사업체수	다른 업종 사업자	같은 업종 사업자	임금근로자	일을 하지 않음
업종	<b>F_건설업</b>	112,079	10,171	28,751	66,124	7,033
	41_종합 건설업	18,753	2,118	5,315	10,277	1,043
	42_전문직별 공사업	93,326	8,053	23,436	55,847	5,989
	<b>G_도·소매업</b>	890,665	116,325	186,692	426,377	161,271
	45_자동차 및 부품 판매업	26,056	3,223	4,602	16,926	1,305
	46_도매 및 상품 중개업	258,452	29,066	55,830	149,458	24,098
	47_소매업	606,157	84,036	126,260	259,993	135,868
	<b>I_숙박·음식점업</b>	649,702	119,340	142,149	240,659	147,554
	55_숙박업	31,671	10,193	2,038	11,354	8,085
	56_음식점 및 주점업	618,031	109,147	140,110	229,305	139,469
	<b>J_정보통신업</b>	19,778	1,653	5,640	11,824	662
	58_출판업	13,086	986	4,091	7,571	438
	62_컴퓨터 프로그래밍 및 관리업	4,622	366	1,120	3,020	116
	63_정보서비스업	2,070	301	428	1,233	108
	<b>L_부동산업</b>	111,602	18,905	28,522	48,123	16,052
	68_부동산업	111,602	18,905	28,522	48,123	16,052
	<b>M_전문·과학업</b>	42,259	2,476	9,921	27,386	2,477
	71_전문 서비스업	9,017	893	1,905	5,528	691
	72_건축기술 및 과학기술 서비스업	17,452	469	4,429	12,378	176
	73_기타 전문 및 기술 서비스업	15,790	1,113	3,586	9,480	1,610
	<b>N_사업시설업</b>	45,164	6,457	8,226	25,664	4,817
	74_사업시설 관리 및 조경 서비스업	6,084	1,213	1,016	3,411	444
	75_사업지원 서비스업	26,902	3,339	4,993	15,941	2,630
	76_임대업	12,178	1,905	2,218	6,312	1,743
	<b>P_교육업</b>	130,115	6,425	42,162	63,190	18,337
	85_교육 서비스업	130,115	6,425	42,162	63,190	18,337
	<b>R_예술·스포츠·여가업</b>	95,781	23,846	13,487	39,906	18,541
	90_창작, 예술 및 여가관련 서비스업	7,839	1,811	1,146	3,144	1,739
91_스포츠 및 오락관련 서비스업	87,942	22,036	12,342	36,762	16,802	
<b>S_수리·기타업</b>	287,246	23,983	74,053	151,337	37,873	
95_개인 및 소비용품 수리업	77,550	5,964	18,103	46,685	6,798	
96_기타 개인 서비스업	209,696	18,019	55,950	104,653	31,075	

### 14. 창업횟수

(단위 : 개, 회)

구분	상세구분	사업체수	평균 창업 횟수	1회 (최초창업)	2회	3회	4회	5회 이상
<b>전 체</b>		<b>2,740,227</b>	<b>1.5</b>	<b>1,701,923</b>	<b>828,267</b>	<b>138,089</b>	<b>40,754</b>	<b>31,194</b>
시도	서울	519,282	1.5	317,073	162,259	25,938	6,100	7,912
	부산	197,790	1.4	130,669	54,493	8,707	3,315	606
	대구	147,751	1.5	99,041	39,521	5,337	1,213	2,638
	인천	132,671	1.5	79,170	43,768	7,100	1,748	885
	광주	81,190	1.5	50,799	23,972	3,849	1,196	1,373
	대전	77,579	1.5	46,663	25,326	3,903	1,094	593
	울산	58,840	1.4	41,674	13,694	2,251	374	847
	세종	10,265	1.4	6,603	3,128	359	103	72
	경기	600,922	1.5	368,922	178,310	38,528	8,608	6,554
	강원	99,876	1.7	53,244	32,029	6,634	5,721	2,249
	충북	88,375	1.5	56,782	26,712	2,752	831	1,298
	충남	116,488	1.5	69,470	37,853	6,165	1,781	1,220
	전북	100,979	1.5	61,831	32,540	4,277	1,237	1,094
	전남	106,033	1.4	70,574	30,743	3,808	778	130
	경북	162,787	1.5	102,938	48,075	7,638	3,173	963
	경남	196,835	1.5	121,052	61,871	8,894	2,904	2,113
	제주	42,564	1.5	25,416	13,972	1,948	579	649
업종	<b>C_제조업</b>	<b>355,836</b>	<b>1.4</b>	<b>246,220</b>	<b>96,506</b>	<b>9,449</b>	<b>2,399</b>	<b>1,261</b>
	10_식료품 제조업	52,036	1.5	33,180	16,134	1,624	541	557
	13_섬유제품 제조업	18,875	1.3	14,008	4,251	464	108	43
	14_의복 및 모피제품 제조업	21,955	1.4	14,908	6,199	694	101	53
	15_가죽, 가방 및 신발 제조업	5,455	1.4	3,590	1,646	157	38	23
	16_목재 및 나무제품 제조업	6,042	1.4	3,928	1,885	118	90	21
	17_펄프, 종이 및 종이제품 제조업	5,476	1.4	3,769	1,454	186	67	0
	18_인쇄 및 기록매체 복제업	16,723	1.3	12,216	3,745	557	205	0
	20_화학물질 및 화학제품 제조업	8,087	1.4	5,104	2,663	229	27	64
	22_고무 및 플라스틱제품 제조업	17,669	1.3	12,292	4,964	362	22	28
	23_비금속 광물제품 제조업	8,682	1.4	5,609	2,821	211	15	27
	24_1차 금속 제조업	6,168	1.3	4,250	1,744	133	21	20
	25_금속가공제품 제조업	61,067	1.3	42,467	16,572	1,841	164	22
	26_전자부품 및 통신장비 제조업	10,095	1.4	6,951	2,741	246	156	0
	27_의료 및 시계 제조업	10,687	1.3	7,409	3,128	99	42	9
	28_전기장비 제조업	18,252	1.4	12,110	5,314	523	272	33
	29_기타 기계 및 장비 제조업	39,946	1.3	30,191	8,698	689	331	37
	30_자동차 및 트레일러 제조업	6,781	1.3	4,712	1,886	148	27	9
	32_가구 제조업	11,949	1.3	8,452	3,032	391	41	32
33_기타 제품 제조업	17,699	1.4	12,021	4,786	605	131	156	
34_산업용 기계 및 장비 수리업	12,192	1.3	9,050	2,843	171	0	127	

구분	상세구분	사업체수	평균 창업 횟수	1회 (최초창업)	2회	3회	4회	5회 이상
업종	<b>F_건설업</b>	112,079	1.4	69,746	37,161	3,871	810	490
	41_종합 건설업	18,753	1.5	10,940	6,979	683	37	115
	42_전문직별 공사업	93,326	1.4	58,807	30,182	3,189	774	375
	<b>G_도·소매업</b>	890,665	1.5	572,420	263,120	34,458	11,621	9,046
	45_자동차 및 부품 판매업	26,056	1.4	17,840	7,179	692	227	118
	46_도매 및 상품 중개업	258,452	1.4	168,975	78,809	6,934	1,932	1,802
	47_소매업	606,157	1.5	385,605	177,131	26,832	9,462	7,126
	<b>I_숙박·음식점업</b>	649,702	1.6	374,341	206,371	42,055	15,429	11,507
	55_숙박업	31,671	1.5	18,656	10,630	1,579	283	523
	56_음식점 및 주점업	618,031	1.6	355,685	195,740	40,476	15,146	10,984
	<b>J_정보통신업</b>	19,778	1.5	11,926	6,841	887	112	11
	58_출판업	13,086	1.5	7,664	4,748	624	46	4
	62_컴퓨터 프로그래밍 및 관리업	4,622	1.4	2,968	1,422	199	33	0
	63_정보서비스업	2,070	1.4	1,294	671	64	34	7
	<b>L_부동산업</b>	111,602	1.7	59,655	37,957	10,511	1,674	1,805
	68_부동산업	111,602	1.7	59,655	37,957	10,511	1,674	1,805
	<b>M_전문·과학업</b>	42,259	1.4	28,872	12,024	880	360	123
	71_전문 서비스업	9,017	1.4	5,963	2,601	257	128	68
	72_건축기술 및 과학기술 서비스업	17,452	1.3	12,156	4,844	346	106	0
	73_기타 전문 및 기술 서비스업	15,790	1.4	10,753	4,579	277	125	55
	<b>N_사업시설업</b>	45,164	1.5	29,373	12,998	1,911	396	486
	74_사업시설 관리 및 조경 서비스업	6,084	1.5	3,624	2,002	359	75	24
	75_사업지원 서비스업	26,902	1.4	17,963	7,340	1,114	225	260
	76_임대업	12,178	1.5	7,786	3,656	438	96	202
	<b>P_교육업</b>	130,115	1.5	77,026	45,563	5,331	1,399	797
	85_교육 서비스업	130,115	1.5	77,026	45,563	5,331	1,399	797
	<b>R_예술·스포츠·여가업</b>	95,781	1.7	55,574	28,800	7,928	1,704	1,775
90_창작, 예술 및 여가관련 서비스업	7,839	1.5	4,653	2,655	318	77	135	
91_스포츠 및 오락관련 서비스업	87,942	1.7	50,920	26,145	7,609	1,627	1,640	
<b>S_수리·기타업</b>	287,246	1.5	176,769	80,927	20,808	4,849	3,893	
95_개인 및 소비용품 수리업	77,550	1.4	50,762	22,405	3,417	796	170	
96_기타 개인 서비스업	209,696	1.6	126,007	58,522	17,391	4,053	3,723	

### 15. 창업동기

(단위 : 개)

구분	상세구분	사업체수	근로자로 취업이 어려워서	자신만의 사업을 직접 경영하고 싶어서	수입이 더 많을 것 같아서	기타
<b>전 체</b>		<b>1,036,092</b>	<b>80,414</b>	<b>607,545</b>	<b>322,362</b>	<b>25,771</b>
시도	서울	188,871	16,104	127,543	43,418	1,807
	부산	76,437	10,550	41,954	21,219	2,715
	대구	48,227	4,387	29,190	14,081	568
	인천	54,376	3,513	31,264	18,257	1,342
	광주	35,491	3,514	21,306	9,828	843
	대전	33,049	1,821	19,574	11,535	119
	울산	21,823	1,314	9,297	11,061	151
	세종	6,188	399	2,914	2,734	141
	경기	247,850	18,135	137,529	82,283	9,902
	강원	35,555	2,154	24,101	8,424	876
	충북	28,097	1,836	18,402	7,362	497
	충남	47,289	3,741	24,670	17,621	1,256
	전북	36,015	3,202	18,279	14,450	84
	전남	37,052	3,070	20,507	12,717	758
	경북	57,115	1,938	36,136	16,764	2,278
	경남	62,517	3,510	33,944	23,434	1,629
	제주	20,141	1,227	10,935	7,173	806
업종	<b>C_제조업</b>	<b>103,655</b>	<b>6,032</b>	<b>67,696</b>	<b>27,193</b>	<b>2,733</b>
	10_식료품 제조업	13,446	975	7,059	4,860	552
	13_섬유제품 제조업	3,742	184	2,533	915	110
	14_의복 및 모피제품 제조업	6,675	646	4,176	1,797	55
	15_가죽, 가방 및 신발 제조업	2,159	218	1,227	632	82
	16_목재 및 나무제품 제조업	1,748	99	1,109	480	60
	17_펄프, 종이 및 종이제품 제조업	1,620	65	891	543	121
	18_인쇄 및 기록매체 복제업	2,861	84	1,761	886	130
	20_화학물질 및 화학제품 제조업	3,232	190	2,280	693	69
	22_고무 및 플라스틱제품 제조업	5,173	129	3,584	1,232	228
	23_비금속 광물제품 제조업	2,125	82	1,411	569	63
	24_1차 금속 제조업	2,083	41	1,516	469	57
	25_금속가공제품 제조업	16,147	1,211	11,035	3,727	175
	26_전자부품 및 통신장비 제조업	4,454	361	3,269	753	70
	27_의료 및 시계 제조업	3,718	203	2,599	836	79
	28_전기장비 제조업	6,079	245	4,114	1,548	172
	29_기타 기계 및 장비 제조업	14,319	528	9,977	3,323	491
	30_자동차 및 트레일러 제조업	2,779	79	1,925	713	62
	32_가구 제조업	4,211	185	2,592	1,323	112
	33_기타 제품 제조업	4,515	349	3,007	1,132	27
34_산업용 기계 및 장비 수리업	2,568	157	1,629	763	20	



구분	상세구분	사업체수	근로자로 취업이 어려워서	자신만의 사업을 직접 경영하고 싶어서	수입이 더 많을 것 같아서	기타
업종	<b>F_건설업</b>	43,179	2,156	27,080	13,354	589
	41_종합 건설업	7,289	323	4,426	2,491	50
	42_전문직별 공사업	35,890	1,833	22,655	10,863	539
	<b>G_도·소매업</b>	300,403	22,925	169,429	98,699	9,350
	45_자동차 및 부품 판매업	8,753	574	4,973	3,129	76
	46_도매 및 상품 중개업	85,581	5,475	54,120	24,433	1,552
	47_소매업	206,070	16,876	110,336	71,137	7,722
	<b>I_숙박·음식점업</b>	294,312	30,380	154,493	104,505	4,932
	55_숙박업	13,750	788	8,048	3,952	961
	56_음식점 및 주점업	280,561	29,592	146,445	100,553	3,971
	<b>J_정보통신업</b>	10,737	235	8,421	1,935	147
	58_출판업	6,763	102	5,363	1,235	64
	62_컴퓨터 프로그래밍 및 관리업	2,739	89	2,149	461	40
	63_정보서비스업	1,235	43	909	239	44
	<b>L_부동산업</b>	47,269	3,748	27,438	14,894	1,188
	68_부동산업	47,269	3,748	27,438	14,894	1,188
	<b>M_전문·과학업</b>	18,021	1,080	12,977	3,201	762
	71_전문 서비스업	4,456	469	2,960	939	88
	72_건축기술 및 과학기술 서비스업	7,013	272	5,072	1,150	518
	73_기타 전문 및 기술 서비스업	6,552	339	4,946	1,111	156
	<b>N_사업시설업</b>	19,970	1,495	12,175	5,954	347
	74_사업시설 관리 및 조경 서비스업	2,777	264	1,568	913	33
	75_사업지원 서비스업	12,066	792	7,581	3,499	193
	76_임대업	5,127	438	3,026	1,543	121
	<b>P_교육업</b>	61,560	2,254	43,695	13,550	2,061
	85_교육 서비스업	61,560	2,254	43,695	13,550	2,061
	<b>R_예술·스포츠·여가업</b>	39,853	3,311	20,908	14,899	735
	90_창작, 예술 및 여가관련 서비스업	4,545	447	2,693	1,241	165
	91_스포츠 및 오락관련 서비스업	35,308	2,865	18,216	13,657	570
	<b>S_수리·기타업</b>	97,134	6,798	63,232	24,178	2,926
95_개인 및 소비용품 수리업	18,697	2,065	10,798	5,431	403	
96_기타 개인 서비스업	78,438	4,733	52,434	18,747	2,523	

## 16. 창업 준비기간

(단위 : 개, 개월)

구분	상세구분	사업체수	3개월 미만	3~6개월 미만	6~12개월 미만	12~24개월 미만	24개월 이상	창업준비기간 평균
<b>전 체</b>		<b>1,036,092</b>	<b>168,485</b>	<b>234,771</b>	<b>252,325</b>	<b>261,455</b>	<b>119,057</b>	<b>9.5</b>
시도	서울	188,871	29,219	45,388	43,443	52,485	18,336	9.8
	부산	76,437	10,901	18,723	18,726	22,460	5,628	8.6
	대구	48,227	7,679	11,392	13,739	12,651	2,766	7.8
	인천	54,376	10,041	13,263	11,865	12,787	6,419	9.1
	광주	35,491	4,115	5,620	10,651	9,097	6,009	10.8
	대전	33,049	5,407	10,823	10,025	5,886	908	6.6
	울산	21,823	1,825	4,824	6,757	5,742	2,674	9.5
	세종	6,188	917	1,701	1,336	1,782	452	8.4
	경기	247,850	41,028	44,820	61,183	66,296	34,523	10.5
	강원	35,555	4,308	10,218	4,154	11,995	4,879	10.6
	충북	28,097	5,491	5,011	7,098	6,065	4,431	10.4
	충남	47,289	7,479	10,104	16,020	8,184	5,501	9.0
	전북	36,015	7,179	10,328	7,615	7,931	2,962	8.2
	전남	37,052	8,379	8,307	8,013	7,709	4,643	8.7
	경북	57,115	10,639	14,529	13,069	12,341	6,538	8.8
	경남	62,517	9,998	16,401	14,040	12,304	9,773	10.0
	제주	20,141	3,880	3,318	4,592	5,738	2,613	9.9
업종	<b>C_제조업</b>	<b>103,655</b>	<b>12,258</b>	<b>18,403</b>	<b>23,343</b>	<b>32,019</b>	<b>17,631</b>	<b>11.7</b>
	10_식료품 제조업	13,446	2,094	2,773	3,401	3,306	1,872	11.0
	13_섬유제품 제조업	3,742	444	660	687	1,562	389	10.5
	14_의복 및 모피제품 제조업	6,675	1,151	1,465	1,378	1,750	930	10.0
	15_가죽, 가방 및 신발 제조업	2,159	362	426	457	626	288	9.9
	16_목재 및 나무제품 제조업	1,748	285	350	348	550	215	9.9
	17_펄프, 종이 및 종이제품 제조업	1,620	209	147	248	805	210	11.6
	18_인쇄 및 기록매체 복제업	2,861	473	181	979	853	375	11.1
	20_화학물질 및 화학제품 제조업	3,232	252	403	452	1,440	685	14.6
	22_고무 및 플라스틱제품 제조업	5,173	230	763	795	2,262	1,123	13.6
	23_비금속 광물제품 제조업	2,125	133	236	579	569	608	15.6
	24_1차 금속 제조업	2,083	226	383	503	585	387	12.0
	25_금속가공제품 제조업	16,147	1,649	3,727	3,461	4,832	2,478	10.8
	26_전자부품 및 통신장비 제조업	4,454	580	696	1,213	1,168	797	11.2
	27_의료 및 시계 제조업	3,718	415	614	851	1,190	647	11.7
	28_전기장비 제조업	6,079	717	1,040	1,423	1,671	1,227	12.5
	29_기타 기계 및 장비 제조업	14,319	1,428	2,136	3,385	4,769	2,601	12.1
30_자동차 및 트레일러 제조업	2,779	387	466	708	750	468	11.3	
32_가구 제조업	4,211	361	743	935	1,235	937	13.2	
33_기타 제품 제조업	4,515	496	675	1,042	1,262	1,040	13.7	
34_산업용 기계 및 장비 수리업	2,568	365	518	497	833	355	10.3	

구분	상세구분	사업체수	3개월 미만	3~6개월 미만	6~12개월 미만	12~24개월 미만	24개월 이상	창업준비기간 평균
업종	<b>F_건설업</b>	43,179	4,947	8,235	10,252	12,645	7,100	11.4
	41_종합 건설업	7,289	835	1,261	1,408	2,413	1,373	12.2
	42_전문직별 공사업	35,890	4,112	6,974	8,844	10,232	5,727	11.2
	<b>G_도·소매업</b>	300,403	42,320	74,270	77,062	72,931	33,820	9.4
	45_자동차 및 부품 판매업	8,753	914	1,629	1,979	2,218	2,012	12.3
	46_도매 및 상품 중개업	85,581	6,106	20,434	22,060	25,441	11,541	10.6
	47_소매업	206,070	35,300	52,207	53,023	45,272	20,267	8.7
	<b>I_숙박·음식점업</b>	294,312	59,586	73,568	72,999	60,411	27,747	8.7
	55_숙박업	13,750	1,179	2,089	2,338	5,120	3,025	14.2
	56_음식점 및 주점업	280,561	58,408	71,479	70,661	55,292	24,721	8.5
	<b>J_정보통신업</b>	10,737	1,393	1,635	2,816	3,633	1,260	10.4
	58_출판업	6,763	803	1,024	1,733	2,448	755	10.7
	62_컴퓨터 프로그래밍 및 관리업	2,739	479	368	763	827	302	9.5
	63_정보서비스업	1,235	111	244	320	359	202	11.2
	<b>L_부동산업</b>	47,269	7,547	8,419	8,016	15,241	8,046	11.0
	68_부동산업	47,269	7,547	8,419	8,016	15,241	8,046	11.0
	<b>M_전문·과학업</b>	18,021	2,144	3,279	4,764	5,576	2,257	10.9
	71_전문 서비스업	4,456	571	494	1,126	1,544	721	11.4
	72_건축기술 및 과학기술 서비스업	7,013	1,021	1,220	1,791	2,046	934	11.0
	73_기타 전문 및 기술 서비스업	6,552	552	1,565	1,847	1,985	603	10.4
	<b>N_사업시설업</b>	19,970	2,579	4,498	5,648	4,973	2,272	9.2
	74_사업시설 관리 및 조경 서비스업	2,777	407	658	705	679	329	9.4
	75_사업지원 서비스업	12,066	1,544	2,597	3,169	3,273	1,482	9.5
	76_임대업	5,127	628	1,243	1,774	1,021	461	8.6
	<b>P_교육업</b>	61,560	10,481	11,311	16,088	18,221	5,458	9.1
	85_교육 서비스업	61,560	10,481	11,311	16,088	18,221	5,458	9.1
	<b>R_예술·스포츠·여가업</b>	39,853	6,509	8,485	13,431	10,439	989	7.4
	90_창작, 예술 및 여가관련 서비스업	4,545	458	714	1,704	1,266	405	9.5
91_스포츠 및 오락관련 서비스업	35,308	6,051	7,771	11,727	9,173	585	7.1	
<b>S_수리·기타업</b>	97,134	18,720	22,666	17,906	25,365	12,477	9.6	
95_개인 및 소비용품 수리업	18,697	4,721	4,395	3,565	3,729	2,287	8.9	
96_기타 개인 서비스업	78,438	13,999	18,271	14,342	21,635	10,191	9.8	

### 17. 창업 당시 준비활동

(단위 : 개)

구분	상세구분	사업체수	사업계획서 작성		시장조사		동종업종 종사경험		창업교육	
			수행	미수행	수행	미수행	수행	미수행	수행	미수행
<b>전 체</b>		<b>1086092</b>	<b>371,987</b>	<b>664,105</b>	<b>717,322</b>	<b>318,771</b>	<b>712,156</b>	<b>323,936</b>	<b>257,054</b>	<b>779,039</b>
시도	서울	188,871	74,142	114,729	140,681	48,190	140,116	48,755	54,404	134,468
	부산	76,437	18,300	58,137	51,884	24,554	51,870	24,567	14,604	61,833
	대구	48,227	14,026	34,201	35,511	12,716	36,738	11,489	11,082	37,145
	인천	54,376	25,398	28,977	38,095	16,280	38,500	15,876	9,696	44,680
	광주	35,491	14,618	20,873	27,168	8,324	23,695	11,797	11,689	23,802
	대전	33,049	13,948	19,101	25,564	7,485	24,201	8,848	7,720	25,329
	울산	21,823	7,993	13,829	15,863	5,960	15,973	5,849	4,591	17,232
	세종	6,188	2,017	4,171	4,834	1,354	4,282	1,906	2,385	3,803
	경기	247,850	95,269	152,581	166,972	80,877	166,528	81,321	64,569	183,280
	강원	35,555	12,990	22,565	24,585	10,970	20,744	14,811	9,041	26,513
	충북	28,097	9,436	18,661	18,442	9,655	17,262	10,835	5,463	22,634
	충남	47,289	13,330	33,958	34,496	12,793	33,987	13,302	14,415	32,873
	전북	36,015	10,756	25,259	23,266	12,750	25,086	10,930	6,814	29,201
	전남	37,052	14,931	22,120	25,212	11,839	21,692	15,359	7,644	29,408
	경북	57,115	15,366	41,749	30,345	26,770	35,747	21,369	11,909	45,206
	경남	62,517	22,105	40,412	41,312	21,204	43,454	19,063	16,650	45,867
	제주	20,141	7,360	12,781	13,092	7,049	12,282	7,860	4,377	15,765
	업종	<b>C_제조업</b>	<b>103,655</b>	<b>44,163</b>	<b>59,491</b>	<b>62,633</b>	<b>41,021</b>	<b>81,681</b>	<b>21,974</b>	<b>21,221</b>
10_식료품 제조업		13,446	4,863	8,583	8,833	4,613	7,270	6,176	3,315	10,131
13_섬유제품 제조업		3,742	1,233	2,509	2,060	1,682	2,966	776	471	3,271
14_의복 및 모피제품 제조업		6,675	2,118	4,557	3,700	2,974	5,630	1,045	1,129	5,545
15_가죽, 가방 및 신발 제조업		2,159	632	1,527	1,268	891	1,728	431	264	1,895
16_목재 및 나무제품 제조업		1,748	753	995	1,055	694	1,202	547	316	1,432
17_펄프, 종이 및 종이제품 제조업		1,620	623	997	1,248	372	1,207	413	368	1,252
18_인쇄 및 기록매체 복제업		2,861	1,102	1,759	1,489	1,372	1,988	873	300	2,561
20_화학물질 및 화학제품 제조업		3,232	2,098	1,134	2,436	796	2,507	725	1,157	2,075
22_고무 및 플라스틱제품 제조업		5,173	2,529	2,644	2,945	2,228	4,380	793	1,330	3,843
23_비금속 광물제품 제조업		2,125	1,076	1,049	1,472	653	1,680	446	522	1,603
24_1차 금속 제조업		2,083	951	1,131	1,264	819	1,772	311	388	1,694
25_금속가공제품 제조업		16,147	6,410	9,737	9,334	6,813	13,733	2,414	2,721	13,427
26_전자부품 및 통신장비 제조업		4,454	2,566	1,888	2,806	1,648	3,837	617	975	3,479
27_의료 및 시계 제조업		3,718	1,799	1,919	2,418	1,300	3,268	450	795	2,923
28_전기장비 제조업		6,079	3,030	3,049	3,355	2,723	5,255	824	1,329	4,750
29_기타 기계 및 장비 제조업		14,319	6,613	7,705	8,620	5,699	11,920	2,399	2,508	11,810
30_자동차 및 트레일러 제조업		2,779	1,243	1,536	1,686	1,093	2,369	410	646	2,134
32_가구 제조업	4,211	1,607	2,604	2,368	1,843	3,345	866	980	3,231	
33_기타 제품 제조업	4,515	2,021	2,495	2,870	1,645	3,536	979	1,260	3,255	
34_산업용 기계 및 장비 수리업	2,568	895	1,673	1,406	1,162	2,088	480	445	2,123	

구분	상세구분	사업체수	사업계획서 작성		시장조사		동종업종 종사경험		창업교육	
			수행	미수행	수행	미수행	수행	미수행	수행	미수행
업종	<b>F_건설업</b>	43,179	16,752	26,427	24,927	18,252	35,300	7,879	8,582	34,597
	41_종합 건설업	7,289	3,561	3,728	4,588	2,701	6,084	1,206	1,676	5,613
	42_전문직별 공사업	35,890	13,191	22,699	20,339	15,551	29,216	6,673	6,906	28,983
	<b>G_도·소매업</b>	300,403	110,061	190,342	210,508	89,895	199,677	100,726	78,402	222,001
	45_자동차 및 부품 판매업	8,753	3,990	4,763	6,028	2,725	7,136	1,617	1,920	6,833
	46_도매 및 상품 증개업	85,581	33,889	51,692	56,418	29,163	65,132	20,449	19,903	65,678
	47_소매업	206,070	72,182	133,887	148,063	58,007	127,409	78,661	56,580	149,490
	<b>I_숙박·음식점업</b>	294,312	92,737	201,575	206,299	88,012	180,079	114,233	78,359	215,953
	55_숙박업	13,750	3,968	9,782	7,710	6,040	2,590	11,160	2,229	11,522
	56_음식점 및 주점업	280,561	88,768	191,793	198,589	81,972	177,488	103,073	76,130	204,431
	<b>J_정보통신업</b>	10,737	6,885	3,852	7,703	3,034	8,870	1,868	3,512	7,225
	58_출판업	6,763	4,527	2,236	5,127	1,636	5,815	949	2,379	4,384
	62_컴퓨터 프로그래밍 및 관리업	2,739	1,581	1,157	1,781	957	2,145	593	748	1,991
	63_정보서비스업	1,235	776	459	794	441	910	325	385	850
	<b>L_부동산업</b>	47,269	16,877	30,392	34,227	13,042	32,115	15,154	12,812	34,457
	68_부동산업	47,269	16,877	30,392	34,227	13,042	32,115	15,154	12,812	34,457
	<b>M_전문·과학업</b>	18,021	8,258	9,763	11,796	6,225	15,158	2,862	4,533	13,488
	71_전문 서비스업	4,456	2,039	2,417	2,902	1,554	3,608	848	1,296	3,160
	72_건축기술 및 과학기술 서비스업	7,013	2,646	4,366	3,843	3,170	5,866	1,147	1,341	5,672
	73_기타 전문 및 기술 서비스업	6,552	3,573	2,979	5,052	1,500	5,685	868	1,897	4,655
	<b>N_사업시설업</b>	19,970	9,111	10,859	13,567	6,403	12,777	7,193	4,276	15,695
	74_사업시설 관리 및 조경 서비스업	2,777	1,018	1,759	1,709	1,068	1,671	1,106	713	2,064
	75_사업지원 서비스업	12,066	5,859	6,207	8,232	3,834	8,011	4,054	2,480	9,586
	76_임대업	5,127	2,235	2,893	3,626	1,501	3,094	2,033	1,083	4,045
	<b>P_교육업</b>	61,560	25,775	35,784	46,894	14,666	53,877	7,683	16,220	45,340
	85_교육 서비스업	61,560	25,775	35,784	46,894	14,666	53,877	7,683	16,220	45,340
	<b>R_예술·스포츠·여가업</b>	39,853	14,894	24,959	31,038	8,815	17,933	21,920	9,672	30,181
	90_창작, 예술 및 여가관련 서비스업	4,545	2,483	2,062	3,537	1,008	1,814	2,732	1,467	3,079
	91_스포츠 및 오락관련 서비스업	35,308	12,411	22,897	27,501	7,807	16,120	19,188	8,205	27,102
<b>S_수리·기타업</b>	97,134	26,472	70,662	67,730	29,405	74,689	22,445	19,465	77,669	
95_개인 및 소비용품 수리업	18,697	5,996	12,700	11,432	7,265	13,589	5,108	2,448	16,249	
96_기타 개인 서비스업	78,438	20,476	57,962	56,298	22,140	61,101	17,337	17,017	61,420	

### 18. 창업 준비 활동 중요성 - 사업계획서

(단위 : 개, 점)

구분	상세구분	사업체수	전혀 중요하지 않음		중요			매우 중요	평균 중요함 (100점)
			(0%)	(25%)	(50%)	(75%)	(100%)		
<b>전 체</b>		<b>1,036,092</b>	<b>147,915</b>	<b>223,001</b>	<b>303,980</b>	<b>197,743</b>	<b>163,454</b>	<b>50.1</b>	
시도	서울	188,871	22,569	43,949	58,014	40,477	23,863	49.9	
	부산	76,437	13,540	19,954	22,092	11,222	9,630	44.6	
	대구	48,227	7,322	13,016	13,110	8,313	6,466	46.7	
	인천	54,376	7,159	8,322	15,911	11,689	11,295	55.4	
	광주	35,491	2,985	7,840	9,652	8,801	6,213	55.2	
	대전	33,049	3,908	5,244	8,732	7,891	7,274	57.1	
	울산	21,823	4,760	3,504	7,232	2,609	3,717	46.6	
	세종	6,188	985	1,410	1,631	945	1,216	50.0	
	경기	247,850	40,748	43,691	65,198	54,527	43,686	51.7	
	강원	35,555	5,493	7,457	8,601	7,191	6,814	51.7	
	충북	28,097	4,275	9,187	9,335	3,530	1,770	40.5	
	충남	47,289	5,294	10,568	17,454	8,621	5,352	49.0	
	전북	36,015	2,932	8,875	12,296	6,418	5,494	51.9	
	전남	37,052	6,935	6,340	9,176	6,484	8,116	51.7	
	경북	57,115	10,993	13,426	18,494	5,723	8,479	44.4	
	경남	62,517	5,723	17,083	19,152	10,308	10,251	50.9	
	제주	20,141	2,292	3,136	7,900	2,993	3,819	53.6	
업종	<b>C_제조업</b>	<b>103,655</b>	<b>14,618</b>	<b>20,859</b>	<b>28,467</b>	<b>21,055</b>	<b>18,655</b>	<b>52.0</b>	
	10_식료품 제조업	13,446	2,378	2,034	4,373	2,515	2,147	50.0	
	13_섬유제품 제조업	3,742	491	877	1,308	553	513	48.1	
	14_의복 및 모피제품 제조업	6,675	1,118	1,925	1,201	1,486	944	47.1	
	15_가죽, 가방 및 신발 제조업	2,159	327	526	698	333	275	46.6	
	16_목재 및 나무제품 제조업	1,748	273	470	405	362	238	47.4	
	17_펄프, 종이 및 종이제품 제조업	1,620	185	407	355	463	211	51.7	
	18_인쇄 및 기록매체 복제업	2,861	552	464	808	537	500	49.7	
	20_화학물질 및 화학제품 제조업	3,232	166	506	883	993	684	61.8	
	22_고무 및 플라스틱제품 제조업	5,173	572	1,064	1,323	1,025	1,190	55.8	
	23_비금속 광물제품 제조업	2,125	198	347	627	487	466	58.0	
	24_1차 금속 제조업	2,083	219	326	762	392	384	54.7	
	25_금속가공제품 제조업	16,147	2,685	3,759	4,476	2,718	2,509	47.8	
	26_전자부품 및 통신장비 제조업	4,454	728	436	1,229	1,271	791	55.4	
	27_의료 및 시계 제조업	3,718	427	842	886	806	757	54.2	
	28_전기장비 제조업	6,079	1,009	1,000	1,258	1,486	1,326	54.6	
	29_기타 기계 및 장비 제조업	14,319	1,636	2,894	3,743	3,202	2,844	54.8	
	30_자동차 및 트레일러 제조업	2,779	344	542	832	536	526	53.2	
	32_가구 제조업	4,211	368	684	1,425	816	917	57.3	
33_기타 제품 제조업	4,515	663	1,029	1,216	752	856	50.6		
34_산업용 기계 및 장비 수리업	2,568	283	728	658	323	576	51.8		

구분	상세구분	사업체수	전혀 중요 하지 않음		중요		매우 중요		평균 중요함 (100점)
			(0%)	(25%)	(50%)	(75%)	(100%)		
업종	<b>F_건설업</b>	43,179	5,793	9,254	13,648	7,643	6,841	50.3	
	41_종합 건설업	7,289	741	1,198	2,401	1,697	1,252	55.2	
	42_전문직별 공사업	35,890	5,052	8,055	11,247	5,947	5,589	49.3	
	<b>G_도·소매업</b>	300,403	41,561	60,697	92,179	58,436	47,529	50.8	
	45_자동차 및 부품 판매업	8,753	1,265	1,662	2,482	1,740	1,605	52.2	
	46_도매 및 상품 중개업	85,581	11,236	16,421	26,008	16,690	15,226	52.4	
	47_소매업	206,070	29,060	42,615	63,690	40,006	30,699	50.1	
	<b>I_숙박·음식점업</b>	294,312	43,238	68,957	83,907	54,776	43,434	48.8	
	55_숙박업	13,750	2,337	2,939	3,788	2,174	2,512	49.2	
	56_음식점 및 주점업	280,561	40,901	66,018	80,119	52,602	40,922	48.8	
	<b>J_정보통신업</b>	10,737	737	1,682	2,558	3,335	2,426	61.7	
	58_출판업	6,763	470	1,038	1,407	2,227	1,621	62.9	
	62_컴퓨터 프로그래밍 및 관리업	2,739	209	424	798	729	578	59.5	
	63_정보서비스업	1,235	58	220	352	379	226	60.0	
	<b>L_부동산업</b>	47,269	7,524	11,034	13,986	7,554	7,171	47.8	
	68_부동산업	47,269	7,524	11,034	13,986	7,554	7,171	47.8	
	<b>M_전문·과학업</b>	18,021	2,917	3,475	4,675	2,903	4,051	52.4	
	71_전문 서비스업	4,456	634	868	1,180	727	1,047	53.8	
	72_건축기술 및 과학기술 서비스업	7,013	1,444	1,315	1,849	974	1,430	48.7	
	73_기타 전문 및 기술 서비스업	6,552	838	1,291	1,647	1,202	1,574	55.3	
	<b>N_사업시설업</b>	19,970	2,226	3,699	6,062	4,402	3,581	54.3	
	74_사업시설 관리 및 조경 서비스업	2,777	320	603	764	655	436	52.6	
	75_사업지원 서비스업	12,066	1,291	2,419	3,715	2,560	2,081	53.6	
	76_임대업	5,127	615	678	1,583	1,188	1,064	56.9	
	<b>P_교육업</b>	61,560	7,268	11,226	18,832	12,862	11,372	54.0	
	85_교육 서비스업	61,560	7,268	11,226	18,832	12,862	11,372	54.0	
	<b>R_예술·스포츠·여가업</b>	39,853	4,698	9,503	12,883	6,633	6,136	50.0	
	90_창작, 예술 및 여가관련 서비스업	4,545	357	720	1,458	990	1,022	58.8	
	91_스포츠 및 오락관련 서비스업	35,308	4,341	8,784	11,425	5,643	5,114	48.9	
<b>S_수리·기타업</b>	97,134	17,334	22,614	26,783	18,143	12,259	46.2		
95_개인 및 소비용품 수리업	18,697	5,259	2,774	5,263	2,006	3,394	44.0		
96_기타 개인 서비스업	78,438	12,075	19,840	21,520	16,138	8,865	46.8		



### 19. 창업 준비 활동 중요성 - 시장조사

(단위 : 개, 점)

구분	상세구분	사업체수	전혀 중요하지 않음	중요			매우 중요	평균 중요함 (100점)
			(0%)	(25%)	(50%)	(75%)	(100%)	
<b>전 체</b>		<b>1,036,092</b>	<b>53,550</b>	<b>74,327</b>	<b>202,012</b>	<b>293,266</b>	<b>412,938</b>	<b>72.6</b>
시도	서울	188,871	7,525	12,868	38,114	52,164	78,199	73.9
	부산	76,437	5,352	5,884	14,551	23,159	27,491	70.1
	대구	48,227	2,299	5,046	8,338	16,093	16,451	70.4
	인천	54,376	1,848	2,538	7,133	18,040	24,816	78.2
	광주	35,491	524	1,626	6,880	12,632	13,829	76.5
	대전	33,049	1,769	2,367	5,458	8,622	14,832	74.5
	울산	21,823	1,785	1,628	5,390	4,044	8,976	69.2
	세종	6,188	239	230	777	2,346	2,596	77.6
	경기	247,850	16,135	15,673	47,803	70,492	97,747	72.0
	강원	35,555	1,280	4,364	7,425	8,198	14,287	71.0
	충북	28,097	2,238	3,600	6,836	7,917	7,506	63.2
	충남	47,289	673	3,075	9,520	11,920	22,101	77.3
	전북	36,015	864	1,797	6,428	10,494	16,433	77.7
	전남	37,052	2,505	1,415	5,267	12,870	14,994	74.6
	경북	57,115	6,360	6,945	13,582	14,134	16,093	61.7
	경남	62,517	1,587	4,595	14,357	14,849	27,129	74.5
	제주	20,141	564	673	4,152	5,293	9,459	77.8
업종	<b>C_제조업</b>	<b>103,655</b>	<b>8,196</b>	<b>12,003</b>	<b>24,097</b>	<b>27,426</b>	<b>31,933</b>	<b>65.2</b>
	10_식품 제조업	13,446	751	1,050	3,253	3,328	5,065	70.3
	13_섬유제품 제조업	3,742	188	482	1,068	854	1,151	65.3
	14_의복 및 모피제품 제조업	6,675	701	975	1,750	1,835	1,414	58.6
	15_가죽, 가방 및 신발 제조업	2,159	277	218	602	488	574	60.0
	16_목재 및 나무제품 제조업	1,748	193	182	356	471	546	64.2
	17_펄프, 종이 및 종이제품 제조업	1,620	166	179	160	567	547	67.8
	18_인쇄 및 기록매체 복제업	2,861	453	251	590	487	1,080	63.0
	20_화학물질 및 화학제품 제조업	3,232	85	259	564	1,173	1,151	73.6
	22_고무 및 플라스틱제품 제조업	5,173	203	895	1,258	1,328	1,489	64.5
	23_비금속 광물제품 제조업	2,125	68	190	530	695	642	69.5
	24_1차 금속 제조업	2,083	127	187	531	596	642	67.3
	25_금속가공제품 제조업	16,147	1,765	2,123	2,961	5,008	4,291	62.3
	26_전자부품 및 통신장비 제조업	4,454	265	651	1,083	1,034	1,421	65.1
	27_의료 및 시계 제조업	3,718	314	452	839	799	1,314	65.8
	28_전기장비 제조업	6,079	539	869	1,190	1,571	1,910	64.2
	29_기타 기계 및 장비 제조업	14,319	1,078	1,711	3,760	3,199	4,571	64.8
	30_자동차 및 트레일러 제조업	2,779	269	299	709	797	706	62.3
32_가구 제조업	4,211	157	307	1,469	1,266	1,011	65.8	
33_기타 제품 제조업	4,515	332	538	958	1,045	1,643	67.3	
34_산업용 기계 및 장비 수리업	2,568	265	185	466	887	765	66.6	



구분	상세구분	사업체수	전혀 중요 하지 않음		중요		매우 중요		평균 중요함 (100점)
			(0%)	(25%)	(50%)	(75%)	(100%)		
업종	<b>F_건설업</b>	43,179	3,847	5,293	11,026	11,785	11,228	62.3	
	41_종합 건설업	7,289	386	928	1,718	2,397	1,861	65.2	
	42_전문직별 공사업	35,890	3,461	4,365	9,308	9,388	9,367	61.7	
	<b>G_도·소매업</b>	300,403	13,968	20,886	55,441	87,588	122,521	73.6	
	45_자동차 및 부품 판매업	8,753	448	602	2,169	2,081	3,453	71.4	
	46_도매 및 상품 중개업	85,581	5,644	5,407	17,208	25,306	32,016	71.2	
	47_소매업	206,070	7,875	14,877	36,065	60,202	87,052	74.7	
	<b>I_숙박·음식점업</b>	294,312	14,141	14,077	55,687	80,058	130,350	75.3	
	55_숙박업	13,750	718	1,086	2,885	4,391	4,670	70.4	
	56_음식점 및 주점업	280,561	13,423	12,991	52,802	75,666	125,680	75.6	
	<b>J_정보통신업</b>	10,737	459	848	2,524	3,202	3,705	70.6	
	58_출판업	6,763	267	464	1,544	2,061	2,428	71.9	
	62_컴퓨터 프로그래밍 및 관리업	2,739	97	259	759	794	829	68.3	
	63_정보서비스업	1,235	95	124	220	348	448	68.8	
	<b>L_부동산업</b>	47,269	1,584	2,769	10,448	13,754	18,714	73.9	
	68_부동산업	47,269	1,584	2,769	10,448	13,754	18,714	73.9	
	<b>M_전문·과학업</b>	18,021	1,416	2,081	4,208	4,764	5,551	65.2	
	71_전문 서비스업	4,456	142	393	833	1,176	1,912	74.3	
	72_건축기술 및 과학기술 서비스업	7,013	870	892	1,790	1,913	1,548	58.5	
	73_기타 전문 및 기술 서비스업	6,552	404	797	1,584	1,675	2,092	66.2	
	<b>N_사업시설업</b>	19,970	1,102	1,938	3,729	6,614	6,586	69.6	
	74_사업시설 관리 및 조경 서비스업	2,777	192	269	718	826	773	65.5	
	75_사업지원 서비스업	12,066	743	1,274	2,150	4,130	3,769	68.5	
	76_임대업	5,127	168	395	861	1,658	2,045	74.5	
	<b>P_교육업</b>	61,560	2,677	3,013	9,682	17,428	28,760	77.0	
	85_교육 서비스업	61,560	2,677	3,013	9,682	17,428	28,760	77.0	
	<b>R_예술·스포츠·여가업</b>	39,853	1,823	2,484	4,991	12,855	17,700	76.4	
	90_창작, 예술 및 여가관련 서비스업	4,545	151	242	788	1,312	2,053	76.8	
91_스포츠 및 오락관련 서비스업	35,308	1,672	2,242	4,204	11,543	15,647	76.4		
<b>S_수리·기타업</b>	97,134	4,338	8,934	20,179	27,793	35,891	71.1		
95_개인 및 소비용품 수리업	18,697	1,781	2,429	4,943	4,084	5,460	62.1		
96_기타 개인 서비스업	78,438	2,557	6,505	15,236	23,709	30,431	73.3		

## 20. 창업 준비 활동 중요성 - 동종업종 종사경험

(단위 : 개, 점)

구분	상세구분	사업체수	전혀 중요하지 않음		중요		매우 중요		평균 중요함 (100점)
			(0%)	(25%)	(50%)	(75%)	(100%)		
<b>전 체</b>		<b>1,036,092</b>	<b>54,293</b>	<b>65,520</b>	<b>196,389</b>	<b>263,641</b>	<b>456,248</b>	<b>74.2</b>	
시도	서울	188,871	10,783	11,652	39,091	47,285	80,060	73.1	
	부산	76,437	2,268	3,294	17,906	20,846	32,123	75.3	
	대구	48,227	2,538	3,309	7,753	14,643	19,983	74.0	
	인천	54,376	3,145	2,276	8,879	12,128	27,948	77.3	
	광주	35,491	328	2,640	5,417	12,259	14,847	77.2	
	대전	33,049	1,764	1,693	4,489	10,858	14,245	75.8	
	울산	21,823	2,251	1,128	4,971	4,907	8,565	68.8	
	세종	6,188	217	204	865	1,632	3,270	80.4	
	경기	247,850	16,787	13,739	44,682	58,918	113,723	74.1	
	강원	35,555	1,575	2,348	7,112	8,964	15,556	74.3	
	충북	28,097	1,939	3,974	5,974	8,109	8,101	64.6	
	충남	47,289	971	3,678	10,933	10,320	21,387	75.1	
	전북	36,015	625	1,408	4,440	10,541	19,001	81.9	
	전남	37,052	2,546	2,105	5,935	11,080	15,385	73.4	
	경북	57,115	3,775	5,271	11,238	12,911	23,920	71.0	
	경남	62,517	1,960	5,430	12,908	13,816	28,403	74.5	
	제주	20,141	821	1,369	3,795	4,424	9,732	75.9	
업종	<b>C_제조업</b>	<b>103,655</b>	<b>2,939</b>	<b>5,550</b>	<b>15,381</b>	<b>26,673</b>	<b>53,111</b>	<b>79.3</b>	
	10_식료품 제조업	13,446	760	1,012	3,126	3,455	5,093	70.7	
	13_섬유제품 제조업	3,742	37	328	546	1,047	1,784	78.1	
	14_의복 및 모피제품 제조업	6,675	158	210	628	1,223	4,456	86.0	
	15_가죽, 가방 및 신발 제조업	2,159	59	92	377	512	1,118	79.4	
	16_목재 및 나무제품 제조업	1,748	98	113	268	505	765	74.7	
	17_펄프, 종이 및 종이제품 제조업	1,620	44	148	155	600	673	76.4	
	18_인쇄 및 기록매체 복제업	2,861	114	267	588	522	1,370	74.2	
	20_화학물질 및 화학제품 제조업	3,232	74	251	349	1,186	1,373	77.3	
	22_고무 및 플라스틱제품 제조업	5,173	118	78	1,062	1,079	2,836	81.1	
	23_비금속 광물제품 제조업	2,125	43	41	397	637	1,007	79.7	
	24_1차 금속 제조업	2,083	80	78	295	633	997	78.7	
	25_금속가공제품 제조업	16,147	235	870	2,329	3,774	8,940	81.4	
	26_전자부품 및 통신장비 제조업	4,454	75	121	621	1,292	2,344	82.1	
	27_의료 및 시계 제조업	3,718	69	286	261	981	2,120	82.2	
	28_전기장비 제조업	6,079	131	101	1,019	1,426	3,401	82.4	
	29_기타 기계 및 장비 제조업	14,319	359	865	1,547	3,734	7,813	81.0	
	30_자동차 및 트레일러 제조업	2,779	154	148	340	841	1,297	76.8	
32_가구 제조업	4,211	108	149	450	1,393	2,111	81.2		
33_기타 제품 제조업	4,515	94	324	758	1,083	2,256	78.1		
34_산업용 기계 및 장비 수리업	2,568	127	70	264	750	1,358	80.6		

구분	상세구분	사업체수	전혀 중요하지 않음		중요		매우 중요		평균 중요함 (100점)
			(0%)	(25%)	(50%)	(75%)	(100%)		
업종	<b>F_건설업</b>	43,179	1,904	2,143	7,086	9,730	22,315	78.0	
	41_종합 건설업	7,289	194	307	1,050	2,166	3,573	79.6	
	42_전문직별 공사업	35,890	1,710	1,836	6,035	7,565	18,743	77.7	
	<b>G_도·소매업</b>	300,403	19,225	21,757	53,151	77,352	128,918	72.9	
	45_자동차 및 부품 판매업	8,753	232	308	1,707	1,784	4,722	79.9	
	46_도매 및 상품 중개업	85,581	4,339	3,415	14,529	22,573	40,725	76.9	
	47_소매업	206,070	14,654	18,035	36,915	52,995	83,471	70.9	
	<b>I_숙박·음식점업</b>	294,312	17,135	18,368	68,591	76,405	113,812	71.4	
	55_숙박업	13,750	1,825	2,099	4,176	3,403	2,246	53.9	
	56_음식점 및 주점업	280,561	15,310	16,269	64,415	73,002	111,566	72.2	
	<b>J_정보통신업</b>	10,737	209	552	1,912	2,926	5,137	78.5	
	58_출판업	6,763	161	329	1,097	1,856	3,320	79.0	
	62_컴퓨터 프로그래밍 및 관리업	2,739	32	120	523	728	1,335	79.3	
	63_정보서비스업	1,235	17	103	292	342	482	73.7	
	<b>L_부동산업</b>	47,269	1,249	2,354	11,341	14,044	18,281	74.2	
	68_부동산업	47,269	1,249	2,354	11,341	14,044	18,281	74.2	
	<b>M_전문·과학업</b>	18,021	698	792	2,668	4,312	9,550	79.4	
	71_전문 서비스업	4,456	125	225	594	886	2,626	81.8	
	72_건축기술 및 과학기술 서비스업	7,013	410	352	963	1,726	3,562	77.4	
	73_기타 전문 및 기술 서비스업	6,552	164	215	1,111	1,700	3,363	80.1	
	<b>N_사업시설업</b>	19,970	1,081	1,177	4,188	6,056	7,468	72.1	
	74_사업시설 관리 및 조경 서비스업	2,777	206	166	535	922	948	70.2	
	75_사업지원 서비스업	12,066	598	703	2,441	3,923	4,401	72.4	
	76_임대업	5,127	277	308	1,212	1,212	2,119	72.4	
	<b>P_교육업</b>	61,560	2,738	2,456	7,386	13,745	35,234	81.0	
	85_교육 서비스업	61,560	2,738	2,456	7,386	13,745	35,234	81.0	
	<b>R_예술·스포츠·여가업</b>	39,853	3,215	4,613	9,783	11,888	10,353	63.5	
	90_창작, 예술 및 여가관련 서비스업	4,545	413	647	1,020	1,310	1,155	61.8	
	91_스포츠 및 오락관련 서비스업	35,308	2,803	3,966	8,762	10,578	9,198	63.7	
<b>S_수리·기타업</b>	97,134	3,899	5,756	14,903	20,508	52,067	78.6		
95_개인 및 소비용품 수리업	18,697	896	557	4,656	3,745	8,843	75.5		
96_기타 개인 서비스업	78,438	3,003	5,199	10,247	16,763	43,225	79.3		

## 21. 창업 준비 활동 중요성 - 창업교육

(단위 : 개, 점)

구분	상세구분	사업체수	전혀 중요하지 않음		중요		매우 중요		평균 중요함 (100점)
			(0%)	(25%)	(50%)	(75%)	(100%)		
<b>전 체</b>		<b>1,036,092</b>	<b>194,745</b>	<b>230,290</b>	<b>317,845</b>	<b>166,367</b>	<b>126,846</b>	<b>45.2</b>	
시도	서울	188,871	38,750	40,7487	56,737	34,163	18,474	43.8	
	부산	76,437	15,466	21,619	21,648	11,353	6,351	40.7	
	대구	48,227	9,740	10,722	16,997	7,232	3,536	41.8	
	인천	54,376	12,615	13,337	12,686	7,377	8,361	43.3	
	광주	35,491	2,824	10,410	10,075	6,449	5,733	51.3	
	대전	33,049	3,973	6,595	10,189	7,407	4,884	52.0	
	울산	21,823	6,146	4,896	3,589	2,099	5,092	44.4	
	세종	6,188	941	1,016	2,372	813	1,046	50.0	
	경기	247,850	51,904	46,292	76,376	40,703	32,575	45.5	
	강원	35,555	5,791	7,298	12,741	5,231	4,493	46.7	
	충북	28,097	4,912	11,299	7,850	3,054	982	35.7	
	충남	47,289	6,015	9,730	18,397	7,352	5,794	48.5	
	전북	36,015	4,194	7,934	12,740	6,652	4,495	49.5	
	전남	37,052	8,387	8,783	8,411	5,401	6,070	44.6	
	경북	57,115	13,010	13,730	17,348	7,017	6,011	40.9	
	경남	62,517	8,043	12,212	20,636	12,168	9,458	51.1	
	제주	20,141	2,033	3,670	9,054	1,896	3,489	51.4	
	업종	<b>C_제조업</b>	<b>103,655</b>	<b>22,388</b>	<b>25,810</b>	<b>31,202</b>	<b>14,556</b>	<b>9,700</b>	<b>41.2</b>
10_식료품 제조업		13,446	2,824	2,781	3,863	2,101	1,879	45.2	
13_섬유제품 제조업		3,742	551	1,140	1,207	496	349	43.0	
14_의복 및 모피제품 제조업		6,675	1,627	2,017	1,966	720	346	35.5	
15_가죽, 가방 및 신발 제조업		2,159	499	549	674	311	126	38.6	
16_목재 및 나무제품 제조업		1,748	359	496	518	198	177	40.5	
17_펄프, 종이 및 종이제품 제조업		1,620	355	300	567	297	102	42.1	
18_인쇄 및 기록매체 복제업		2,861	755	713	1,053	106	235	35.6	
20_화학물질 및 화학제품 제조업		3,232	370	830	938	629	466	49.9	
22_고무 및 플라스틱제품 제조업		5,173	1,069	801	2,374	666	263	41.5	
23_비금속 광물제품 제조업		2,125	355	361	877	397	135	45.2	
24_1차 금속 제조업		2,083	305	559	717	312	190	44.3	
25_금속가공제품 제조업		16,147	4,008	4,421	4,879	1,646	1,193	37.0	
26_전자부품 및 통신장비 제조업		4,454	968	950	1,406	682	449	42.7	
27_의료 및 시계 제조업		3,718	678	1,128	970	493	448	42.6	
28_전기장비 제조업		6,079	1,819	726	1,620	1,409	505	42.0	
29_기타 기계 및 장비 제조업		14,319	2,997	4,417	3,705	2,092	1,108	39.3	
30_자동차 및 트레일러 제조업		2,779	496	797	729	480	277	43.2	
32_가구 제조업	4,211	860	999	1,322	445	586	43.5		
33_기타 제품 제조업	4,515	839	1,240	1,087	633	717	45.3		
34_산업용 기계 및 장비 수리업	2,568	654	586	732	445	151	38.8		

구분	상세구분	사업체수	전혀 중요 하지 않음		중요		매우 중요		평균 중요함 (100점)
			(0%)	(25%)	(50%)	(75%)	(100%)		
업종	<b>F_건설업</b>	43,179	9,038	11,076	13,104	6,355	3,607	41.0	
	41_종합 건설업	7,289	1,152	1,780	2,443	1,198	716	45.0	
	42_전문직별 공사업	35,890	7,886	9,295	10,661	5,157	2,891	40.2	
	<b>G_도·소매업</b>	300,403	58,125	61,392	94,486	46,723	39,678	45.7	
	45_자동차 및 부품 판매업	8,753	1,883	1,718	2,615	1,530	1,007	44.5	
	46_도매 및 상품 중개업	85,581	17,783	19,624	25,939	13,204	9,031	43.0	
	47_소매업	206,070	38,459	40,050	65,931	31,990	29,640	46.9	
	<b>I_숙박·음식점업</b>	294,312	52,560	68,420	81,433	52,953	38,946	46.4	
	55_숙박업	13,750	2,928	2,816	4,133	2,044	1,829	44.6	
	56_음식점 및 주점업	280,561	49,631	65,604	77,300	50,909	37,118	46.5	
	<b>J_정보통신업</b>	10,737	1,267	2,997	3,538	1,717	1,218	46.8	
	58_출판업	6,763	815	1,948	2,176	1,103	721	46.2	
	62_컴퓨터 프로그래밍 및 관리업	2,739	319	780	925	353	362	46.9	
	63_정보서비스업	1,235	133	269	437	261	135	49.9	
	<b>L_부동산업</b>	47,269	7,375	11,385	14,985	7,876	5,647	46.3	
	68_부동산업	47,269	7,375	11,385	14,985	7,876	5,647	46.3	
	<b>M_전문·과학업</b>	18,021	3,529	4,177	5,193	2,715	2,407	44.9	
	71_전문 서비스업	4,456	785	1,038	1,024	980	628	47.9	
	72_건축기술 및 과학기술 서비스업	7,013	1,615	1,580	2,401	766	651	40.2	
	73_기타 전문 및 기술 서비스업	6,552	1,129	1,559	1,768	968	1,128	47.7	
	<b>N_사업시설업</b>	19,970	3,572	4,863	6,562	3,179	1,793	43.4	
	74_사업시설 관리 및 조경 서비스업	2,777	519	698	768	487	305	44.3	
	75_사업지원 서비스업	12,066	2,139	3,021	4,166	1,736	1,004	42.6	
	76_임대업	5,127	915	1,144	1,628	956	484	44.9	
	<b>P_교육업</b>	61,560	10,591	11,821	21,992	9,547	7,608	46.7	
	85_교육 서비스업	61,560	10,591	11,821	21,992	9,547	7,608	46.7	
	<b>R_예술·스포츠·여가업</b>	39,853	7,705	8,645	13,327	6,323	3,853	43.7	
	90_창작, 예술 및 여가관련 서비스업	4,545	669	918	1,458	877	623	49.3	
	91_스포츠 및 오락관련 서비스업	35,308	7,036	7,727	11,869	5,446	3,230	43.0	
<b>S_수리·기타업</b>	97,134	18,596	19,704	32,023	14,423	12,389	45.4		
95_개인 및 소비용품 수리업	18,697	4,727	3,772	6,368	2,040	1,789	39.8		
96_기타 개인 서비스업	78,438	13,869	15,932	25,654	12,383	10,600	46.8		

## 22. 창업 과정 어려움 - 입지선정

(단위 : 개, 점)

구분	상세구분	사업체수	어려움					매우 어려움 (100%)	평균 어려움 (100점)
			없음 (0%)	(25%)	(50%)	(75%)	(100%)		
<b>전 체</b>		<b>1,036,092</b>	<b>161,961</b>	<b>175,734</b>	<b>302,020</b>	<b>241,988</b>	<b>154,390</b>	<b>51.2</b>	
시도	서울	188,871	25,270	35,504	52,000	41,122	34,975	53.3	
	부산	76,437	13,287	11,561	20,074	21,328	10,188	51.2	
	대구	48,227	5,574	8,700	12,667	14,057	7,229	54.5	
	인천	54,376	11,109	5,749	13,064	16,081	8,373	52.2	
	광주	35,491	2,575	6,023	9,683	11,883	5,328	58.0	
	대전	33,049	3,839	5,007	7,930	12,041	4,233	55.9	
	울산	21,823	3,716	4,078	6,349	3,177	4,503	50.8	
	세종	6,188	688	749	1,624	1,274	1,854	61.5	
	경기	247,850	39,067	38,914	82,072	54,748	33,049	50.4	
	강원	35,555	5,778	6,373	9,333	8,016	6,055	51.5	
	충북	28,097	6,329	6,738	8,351	4,333	2,346	40.8	
	충남	47,289	7,047	7,703	15,554	10,619	6,366	50.8	
	전북	36,015	5,637	4,740	11,777	7,199	6,662	53.1	
	전남	37,052	8,200	5,012	11,451	6,076	6,312	48.2	
	경북	57,115	13,203	12,504	14,759	11,312	5,339	42.6	
	경남	62,517	7,632	12,795	19,949	13,331	8,811	51.2	
	제주	20,141	3,013	3,586	5,386	5,390	2,767	51.6	
업종	<b>C_제조업</b>	<b>103,655</b>	<b>20,987</b>	<b>24,913</b>	<b>33,506</b>	<b>16,437</b>	<b>7,812</b>	<b>41.6</b>	
	10_식료품 제조업	13,446	2,898	2,950	3,806	2,440	1,353	43.3	
	13_섬유제품 제조업	3,742	486	1,286	975	606	388	44.1	
	14_의복 및 모피제품 제조업	6,675	1,014	1,962	2,285	947	466	42.1	
	15_가죽, 가방 및 신발 제조업	2,159	412	631	644	289	182	40.7	
	16_목재 및 나무제품 제조업	1,748	429	355	584	242	138	40.1	
	17_펄프, 종이 및 종이제품 제조업	1,620	421	274	697	198	30	36.8	
	18_인쇄 및 기록매체 복제업	2,861	825	537	841	366	291	39.2	
	20_화학물질 및 화학제품 제조업	3,232	420	803	1,157	550	302	46.2	
	22_고무 및 플라스틱제품 제조업	5,173	946	1,391	1,909	744	183	39.5	
	23_비금속 광물제품 제조업	2,125	294	439	624	597	170	48.9	
	24_1차 금속 제조업	2,083	236	503	843	283	216	46.9	
	25_금속가공제품 제조업	16,147	3,839	3,339	5,690	2,305	974	39.5	
	26_전자부품 및 통신장비 제조업	4,454	954	1,146	1,553	599	201	38.5	
	27_의료 및 시계 제조업	3,718	698	908	1,389	457	266	41.2	
	28_전기장비 제조업	6,079	1,693	1,850	1,564	424	548	34.7	
	29_기타 기계 및 장비 제조업	14,319	2,955	3,617	4,094	2,678	975	41.4	
	30_자동차 및 트레일러 제조업	2,779	726	597	870	423	163	38.3	
	32_가구 제조업	4,211	681	687	1,480	1,022	341	48.0	
	33_기타 제품 제조업	4,515	702	1,130	1,652	722	309	43.4	
<b>34_산업용 기계 및 장비 수리업</b>	<b>2,568</b>	<b>356</b>	<b>506</b>	<b>848</b>	<b>545</b>	<b>314</b>	<b>49.5</b>		

구분	상세구분	사업체수	어려움					평균 어려움 (100점)
			없음 (0%)	(25%)	(50%)	(75%)	매우 어려움 (100%)	
업종	<b>F_건설업</b>	43,179	10,847	10,930	13,034	5,327	3,040	37.7
	41_종합 건설업	7,289	1,732	1,955	1,994	1,072	537	38.8
	42_전문직별 공사업	35,890	9,115	8,975	11,041	4,256	2,503	37.5
	<b>G_도·소매업</b>	300,403	48,747	49,256	86,841	71,428	44,132	51.1
	45_자동차 및 부품 판매업	8,753	1,485	1,416	2,699	1,512	1,640	51.2
	46_도매 및 상품 중개업	85,581	20,360	19,899	23,222	14,307	7,792	41.0
	47_소매업	206,070	26,901	27,941	60,919	55,608	34,700	55.2
	<b>I_숙박·음식점업</b>	294,312	40,149	42,569	83,838	74,785	52,971	54.9
	55_숙박업	13,750	3,322	3,119	3,488	1,882	1,939	42.7
	56_음식점 및 주점업	280,561	36,827	39,450	80,349	72,903	51,032	55.5
	<b>J_정보통신업</b>	10,737	3,461	2,480	3,067	1,190	540	33.4
	58_출판업	6,763	2,343	1,514	1,879	750	278	31.9
	62_컴퓨터 프로그래밍 및 관리업	2,739	762	705	786	308	177	35.7
	63_정보서비스업	1,235	356	261	402	132	85	36.4
	<b>L_부동산업</b>	47,269	5,900	7,953	13,563	10,879	8,973	54.8
	68_부동산업	47,269	5,900	7,953	13,563	10,879	8,973	54.8
	<b>M_전문·과학업</b>	18,021	4,576	4,620	4,811	2,575	1,439	38.5
	71_전문 서비스업	4,456	1,091	1,112	1,081	750	423	40.5
	72_건축기술 및 과학기술 서비스업	7,013	2,137	1,830	2,082	751	213	32.4
	73_기타 전문 및 기술 서비스업	6,552	1,348	1,678	1,648	1,074	804	43.5
	<b>N_사업시설업</b>	19,970	3,909	4,763	6,193	3,276	1,828	42.9
	74_사업시설 관리 및 조경 서비스업	2,777	669	736	755	411	206	38.7
	75_사업지원 서비스업	12,066	2,333	3,029	4,011	1,934	760	41.2
	76_임대업	5,127	907	998	1,427	932	863	49.2
	<b>P_교육업</b>	61,560	8,949	8,752	15,540	18,104	10,214	54.8
	85_교육 서비스업	61,560	8,949	8,752	15,540	18,104	10,214	54.8
	<b>R_예술·스포츠·여가업</b>	39,853	3,874	4,283	11,765	12,719	7,212	59.5
	90_창작, 예술 및 여가관련 서비스업	4,545	420	821	1,089	1,195	1,020	58.7
91_스포츠 및 오락관련 서비스업	35,308	3,454	3,462	10,676	11,524	6,192	59.6	
<b>S_수리·기타업</b>	97,134	10,562	15,215	29,861	25,267	16,229	55.5	
95_개인 및 소비용품 수리업	18,697	3,806	3,614	5,037	3,653	2,588	46.8	
96_기타 개인 서비스업	78,438	6,757	11,601	24,824	21,614	13,642	57.6	

### 23. 창업 과정 어려움 - 업종선택

(단위 : 개, 점)

구분	상세구분	사업체수	어려움					매우 어려움 (100%)	평균 어려움 (100점)
			없음 (0%)	(25%)	(50%)	(75%)	(100%)		
<b>전 체</b>		1,036,092	314,903	245,052	273,501	133,875	68,761	35.4	
시도	서울	188,871	54,773	47,314	52,061	22,448	12,275	35.5	
	부산	76,437	27,379	11,516	22,469	13,326	1,747	33.8	
	대구	48,227	16,938	13,078	11,012	5,931	1,268	30.0	
	인천	54,376	19,917	9,569	11,902	9,771	3,216	34.7	
	광주	35,491	4,856	9,999	9,643	7,450	3,544	46.4	
	대전	33,049	7,366	9,008	8,771	5,017	2,887	40.2	
	울산	21,823	6,740	5,520	5,238	1,862	2,464	36.0	
	세종	6,188	1,593	1,519	1,412	1,136	529	39.9	
	경기	247,850	76,764	55,470	68,472	31,917	15,227	35.2	
	강원	35,555	8,937	9,007	11,368	1,862	4,382	38.6	
	충북	28,097	9,977	6,497	7,949	1,877	1,798	31.3	
	충남	47,289	12,807	12,691	10,467	5,180	6,143	39.0	
	전북	36,015	12,101	7,549	8,852	5,556	1,956	34.5	
	전남	37,052	13,933	7,146	8,533	4,200	3,240	33.6	
	경북	57,115	17,509	17,389	12,805	5,281	4,131	33.0	
	경남	62,517	17,667	16,725	16,405	8,079	3,641	35.3	
	제주	20,141	5,649	5,054	6,142	2,983	313	34.2	
업종	<b>C_제조업</b>	103,655	36,728	26,060	24,245	12,142	4,479	31.1	
	10_식료품 제조업	13,446	4,345	3,167	3,847	1,642	446	32.7	
	13_섬유제품 제조업	3,742	1,206	933	988	416	199	33.1	
	14_의복 및 모피제품 제조업	6,675	2,949	1,314	1,278	803	330	28.5	
	15_가죽, 가방 및 신발 제조업	2,159	939	556	366	261	37	25.7	
	16_목재 및 나무제품 제조업	1,748	571	471	468	197	42	30.9	
	17_펄프, 종이 및 종이제품 제조업	1,620	797	271	279	229	44	26.1	
	18_인쇄 및 기록매체 복제업	2,861	1,311	404	832	240	74	27.0	
	20_화학물질 및 화학제품 제조업	3,232	777	854	988	472	142	37.2	
	22_고무 및 플라스틱제품 제조업	5,173	1,887	1,392	1,250	350	293	29.6	
	23_비금속 광물제품 제조업	2,125	686	507	523	315	94	33.8	
	24_1차 금속 제조업	2,083	665	466	526	316	110	34.9	
	25_금속가공제품 제조업	16,147	6,031	4,531	3,823	1,479	283	27.5	
	26_전자부품 및 통신장비 제조업	4,454	1,496	1,378	976	476	127	29.6	
	27_의료 및 시계 제조업	3,718	1,573	877	536	439	293	29.8	
	28_전기장비 제조업	6,079	2,517	1,678	1,065	492	327	27.1	
	29_기타 기계 및 장비 제조업	14,319	4,302	3,392	3,744	2,062	818	35.5	
	30_자동차 및 트레일러 제조업	2,779	1,219	734	463	264	100	25.6	
	32_가구 제조업	4,211	1,473	1,074	886	516	261	32.3	
	33_기타 제품 제조업	4,515	1,311	1,348	869	712	276	35.0	
34_산업용 기계 및 장비 수리업	2,568	672	713	537	464	182	38.0		



구분	상세구분	사업체수	어려움					평균 어려움 (100점)
			어려움 없음 (0%)	(25%)	(50%)	(75%)	매우 어려움 (100%)	
업종	<b>F_건설업</b>	43,179	14,241	11,720	10,500	4,433	2,285	31.9
	41_종합 건설업	7,289	2,008	2,255	1,622	926	479	35.0
	42_전문직별 공사업	35,890	12,233	9,465	8,878	3,507	1,806	31.3
	<b>G_도·소매업</b>	300,403	85,840	68,075	85,362	41,563	19,562	36.8
	45_자동차 및 부품 판매업	8,753	2,694	2,400	2,002	974	683	34.4
	46_도매 및 상품 중개업	85,581	26,786	20,954	23,267	9,581	4,993	33.9
	47_소매업	206,070	56,360	44,721	60,093	31,008	13,886	38.0
	<b>I_숙박·음식점업</b>	294,312	69,652	72,634	85,147	42,339	24,539	39.8
	55_숙박업	13,750	3,833	3,843	3,854	1,556	663	34.3
	56_음식점 및 주점업	280,561	65,819	68,791	81,293	40,782	23,876	40.0
	<b>J_정보통신업</b>	10,737	3,439	2,693	2,620	1,652	334	33.1
	58_출판업	6,763	2,372	1,576	1,617	1,099	99	31.4
	62_컴퓨터 프로그래밍 및 관리업	2,739	765	764	686	351	172	35.4
	63_정보서비스업	1,235	301	353	317	202	63	37.3
	<b>L_부동산업</b>	47,269	14,881	12,444	12,055	5,200	2,689	33.3
	68_부동산업	47,269	14,881	12,444	12,055	5,200	2,689	33.3
	<b>M_전문·과학업</b>	18,021	7,527	4,386	3,657	1,301	1,150	28.0
	71_전문 서비스업	4,456	1,693	1,056	953	497	257	30.7
	72_건축기술 및 과학기술 서비스업	7,013	3,353	1,932	1,121	293	314	22.5
	73_기타 전문 및 기술 서비스업	6,552	2,481	1,398	1,583	511	580	32.1
	<b>N_사업시설업</b>	19,970	4,985	5,139	5,491	3,104	1,251	38.1
	74_사업시설 관리 및 조경 서비스업	2,777	610	745	783	417	222	40.1
	75_사업지원 서비스업	12,066	3,105	3,305	3,418	1,633	605	36.2
	76_임대업	5,127	1,270	1,089	1,290	1,054	424	41.6
	<b>P_교육업</b>	61,560	25,722	13,567	12,206	7,462	2,603	28.7
	85_교육 서비스업	61,560	25,722	13,567	12,206	7,462	2,603	28.7
	<b>R_예술·스포츠·여가업</b>	39,853	7,434	7,484	14,012	6,369	4,554	45.7
	90_창작, 예술 및 여가관련 서비스업	4,545	684	1,063	1,382	882	535	47.4
	91_스포츠 및 오락관련 서비스업	35,308	6,750	6,421	12,630	5,488	4,019	45.5
<b>S_수리·기타업</b>	97,134	44,454	20,850	18,204	8,311	5,315	26.6	
95_개인 및 소비용품 수리업	18,697	7,683	3,920	4,463	1,850	781	28.8	
96_기타 개인 서비스업	78,438	36,771	16,930	13,742	6,461	4,534	26.1	

## 24. 창업 과정 어려움 - 자금조달

(단위 : 개, 점)

구분	상세구분	사업체수	어려움					매우 어려움 (100%)	평균 어려움 (100점)
			없음 (0%)	(25%)	(50%)	(75%)	(100%)		
<b>전 체</b>		<b>1,036,092</b>	<b>113,510</b>	<b>146,052</b>	<b>277,665</b>	<b>253,701</b>	<b>245,165</b>	<b>59.0</b>	
시도	서울	188,871	23,445	22,964	54,521	41,230	46,711	58.6	
	부산	76,437	7,715	11,841	22,656	22,947	11,278	56.0	
	대구	48,227	6,826	6,522	10,545	11,692	12,641	58.7	
	인천	54,376	7,166	6,762	11,655	14,443	14,350	60.1	
	광주	35,491	1,577	5,287	9,618	11,378	7,632	62.8	
	대전	33,049	3,160	5,536	6,285	9,932	8,136	60.9	
	울산	21,823	1,965	3,175	6,244	3,648	6,790	61.6	
	세종	6,188	342	836	1,862	1,553	1,595	63.0	
	경기	247,850	23,491	35,435	70,800	58,217	59,906	59.6	
	강원	35,555	3,525	5,531	10,801	7,479	8,219	58.0	
	충북	28,097	3,170	3,706	7,516	9,158	4,546	57.3	
	충남	47,289	5,187	5,796	10,537	14,364	11,404	61.1	
	전북	36,015	3,219	2,553	10,799	9,952	9,491	63.8	
	전남	37,052	6,887	5,124	9,473	6,404	9,163	53.9	
	경북	57,115	9,540	11,565	14,759	10,943	10,309	50.4	
	경남	62,517	4,521	10,618	15,038	15,923	16,418	61.6	
	제주	20,141	1,772	2,802	4,556	4,437	6,574	63.9	
업종	<b>C_제조업</b>	<b>103,655</b>	<b>8,970</b>	<b>12,677</b>	<b>24,233</b>	<b>28,860</b>	<b>28,915</b>	<b>63.5</b>	
	10_식료품 제조업	13,446	1,318	1,939	3,027	4,037	3,125	60.6	
	13_섬유제품 제조업	3,742	239	527	769	1,441	766	63.2	
	14_의복 및 모피제품 제조업	6,675	634	542	1,718	1,924	1,857	64.3	
	15_가죽, 가방 및 신발 제조업	2,159	193	307	633	537	489	59.5	
	16_목재 및 나무제품 제조업	1,748	167	309	444	361	467	59.3	
	17_펄프, 종이 및 종이제품 제조업	1,620	161	232	460	554	214	56.6	
	18_인쇄 및 기록매체 복제업	2,861	357	316	1,026	651	512	55.6	
	20_화학물질 및 화학제품 제조업	3,232	161	507	979	667	918	63.0	
	22_고무 및 플라스틱제품 제조업	5,173	267	557	1,714	1,371	1,263	63.6	
	23_비금속 광물제품 제조업	2,125	169	232	579	616	528	63.0	
	24_1차 금속 제조업	2,083	101	322	518	532	610	64.7	
	25_금속가공제품 제조업	16,147	2,077	2,061	2,941	4,911	4,157	60.9	
	26_전자부품 및 통신장비 제조업	4,454	257	572	818	1,515	1,292	66.9	
	27_의료 및 시계 제조업	3,718	159	555	913	942	1,149	65.9	
	28_전기장비 제조업	6,079	670	446	1,239	1,477	2,247	67.2	
	29_기타 기계 및 장비 제조업	14,319	851	1,923	2,824	3,684	5,037	67.7	
	30_자동차 및 트레일러 제조업	2,779	383	381	658	701	656	57.8	
	32_가구 제조업	4,211	120	225	1,067	1,159	1,640	73.6	
33_기타 제품 제조업	4,515	345	464	1,168	1,266	1,272	64.7		
34_산업용 기계 및 장비 수리업	2,568	341	259	740	515	714	59.7		

구분	상세구분	사업체수	어려움					평균 어려움 (100점)
			없음 (0%)	(25%)	(50%)	(75%)	매우 어려움 (100%)	
업종	<b>F_건설업</b>	43,179	4,042	4,897	10,666	12,616	10,957	62.5
	41_종합 건설업	7,289	695	800	1,809	1,756	2,229	63.8
	42_전문직별 공사업	35,890	3,347	4,097	8,857	10,860	8,728	62.2
	<b>G_도·소매업</b>	300,403	31,349	38,744	84,697	70,977	74,636	59.9
	45_자동차 및 부품 판매업	8,753	464	981	2,232	1,947	3,129	68.0
	46_도매 및 상품 중개업	85,581	9,974	8,488	23,570	21,616	21,933	60.8
	47_소매업	206,070	20,911	29,275	58,895	47,415	49,574	59.2
	<b>I_숙박·음식점업</b>	294,312	29,677	42,104	71,713	76,151	74,666	60.5
	55_숙박업	13,750	1,990	1,870	3,018	3,392	3,479	58.2
	56_음식점 및 주점업	280,561	27,687	40,233	68,695	72,759	71,187	60.7
	<b>J_정보통신업</b>	10,737	1,175	1,485	2,807	3,139	2,132	58.3
	58_출판업	6,763	787	896	1,786	2,151	1,143	57.3
	62_컴퓨터 프로그래밍 및 관리업	2,739	236	453	667	664	719	60.8
	63_정보서비스업	1,235	152	136	354	324	270	58.6
	<b>L_부동산업</b>	47,269	8,701	7,547	14,219	9,568	7,234	49.5
	68_부동산업	47,269	8,701	7,547	14,219	9,568	7,234	49.5
	<b>M_전문·과학업</b>	18,021	2,278	2,425	5,506	3,950	3,861	56.5
	71_전문 서비스업	4,456	549	602	1,060	874	1,372	60.8
	72_건축기술 및 과학기술 서비스업	7,013	1,120	935	2,411	1,524	1,023	51.4
	73_기타 전문 및 기술 서비스업	6,552	609	888	2,036	1,553	1,466	59.1
	<b>N_사업시설업</b>	19,970	2,256	3,198	5,484	4,711	4,321	57.1
	74_사업시설 관리 및 조경 서비스업	2,777	432	516	604	648	578	53.8
	75_사업지원 서비스업	12,066	1,510	2,025	3,415	2,744	2,372	55.1
	76_임대업	5,127	314	657	1,465	1,320	1,371	63.5
	<b>P_교육업</b>	61,560	7,450	12,494	19,224	12,999	9,392	51.8
	85_교육 서비스업	61,560	7,450	12,494	19,224	12,999	9,392	51.8
	<b>R_예술·스포츠·여가업</b>	39,853	2,920	5,014	12,300	10,938	8,681	60.9
	90_창작, 예술 및 여가관련 서비스업	4,545	313	586	1,314	1,222	1,109	62.2
	91_스포츠 및 오락관련 서비스업	35,308	2,607	4,427	10,986	9,716	7,571	60.8
	<b>S_수리·기타업</b>	97,134	14,693	15,466	26,815	19,791	20,370	54.0
95_개인 및 소비용품 수리업	18,697	1,612	3,491	5,513	4,215	3,865	57.0	
96_기타 개인 서비스업	78,438	13,081	11,975	21,302	15,576	16,504	53.3	

## 25. 창업 과정 어려움 - 기술확보

(단위 : 개, 점)

구분	상세구분	사업체수	어려움					매우 어려움 (100%)	평균 어려움 (100점)
			없음 (0%)	(25%)	(50%)	(75%)	(100%)		
<b>전 체</b>		<b>1,036,092</b>	<b>284,110</b>	<b>257,065</b>	<b>260,433</b>	<b>149,420</b>	<b>85,065</b>	<b>37.8</b>	
시도	서울	188,871	51,668	45,571	50,099	24,604	16,930	38.0	
	부산	76,437	21,053	19,652	19,179	11,947	4,606	36.7	
	대구	48,227	17,993	9,180	12,587	6,778	1,690	31.9	
	인천	54,376	18,409	13,083	9,186	6,999	6,697	36.4	
	광주	35,491	4,318	10,724	9,732	7,414	3,304	46.2	
	대전	33,049	6,441	9,682	8,567	6,378	1,981	40.8	
	울산	21,823	6,492	3,797	6,439	2,579	2,516	39.5	
	세종	6,188	1,241	1,730	1,660	1,067	491	41.3	
	경기	247,850	69,138	58,451	59,098	39,954	21,209	38.5	
	강원	35,555	9,697	9,333	8,395	4,216	3,913	38.3	
	충북	28,097	8,133	7,914	6,963	3,034	2,053	34.8	
	충남	47,289	12,705	12,437	12,827	4,153	5,167	37.6	
	전북	36,015	10,232	7,543	9,731	6,057	2,452	38.2	
	전남	37,052	11,296	9,192	8,835	4,510	3,218	35.9	
	경북	57,115	15,588	15,203	13,265	8,979	4,080	37.2	
	경남	62,517	15,154	19,287	16,996	7,489	3,591	36.0	
제주	20,141	4,550	4,286	6,876	3,263	1,167	40.3		
업종	<b>C_제조업</b>	<b>103,655</b>	<b>24,321</b>	<b>22,481</b>	<b>28,152</b>	<b>18,134</b>	<b>10,566</b>	<b>42.3</b>	
	10_식료품 제조업	13,446	3,074	3,089	3,504	2,169	1,611	42.8	
	13_섬유제품 제조업	3,742	936	717	1,129	602	359	41.5	
	14_의복 및 모피제품 제조업	6,675	1,340	1,788	1,492	960	1,094	45.1	
	15_가죽, 가방 및 신발 제조업	2,159	571	655	460	264	209	37.1	
	16_목재 및 나무제품 제조업	1,748	332	469	569	237	141	41.2	
	17_펄프, 종이 및 종이제품 제조업	1,620	521	216	459	361	62	38.1	
	18_인쇄 및 기록매체 복제업	2,861	957	397	800	598	109	36.9	
	20_화학물질 및 화학제품 제조업	3,232	568	768	765	641	491	47.8	
	22_고무 및 플라스틱제품 제조업	5,173	1,184	1,129	1,706	854	299	40.1	
	23_비금속 광물제품 제조업	2,125	381	435	542	365	402	49.7	
	24_1차 금속 제조업	2,083	522	432	650	332	147	39.8	
	25_금속가공제품 제조업	16,147	4,550	2,806	5,571	2,282	938	38.0	
	26_전자부품 및 통신장비 제조업	4,454	847	1,277	1,154	796	380	42.1	
	27_의료 및 시계 제조업	3,718	886	777	853	622	580	44.8	
	28_전기장비 제조업	6,079	1,771	958	1,187	1,613	549	42.6	
	29_기타 기계 및 장비 제조업	14,319	2,605	3,514	3,891	2,534	1,774	45.4	
	30_자동차 및 트레일러 제조업	2,779	904	631	548	492	203	36.1	
	32_가구 제조업	4,211	990	799	1,018	907	497	44.8	
33_기타 제품 제조업	4,515	835	1,054	1,172	938	516	45.8		
34_산업용 기계 및 장비 수리업	2,568	547	569	682	567	203	43.3		

구분	상세구분	사업체수	어려움					평균 어려움 (100점)
			없음 (0%)	(25%)	(50%)	(75%)	매우 어려움 (100%)	
업종	<b>F_건설업</b>	43,179	9,953	9,887	11,450	7,591	4,298	42.1
	41_종합 건설업	7,289	1,215	1,535	2,266	1,399	875	47.2
	42_전문직별 공사업	35,890	8,738	8,352	9,185	6,192	3,423	41.1
	<b>G_도·소매업</b>	300,403	84,949	74,862	82,697	38,725	19,169	36.0
	45_자동차 및 부품 판매업	8,753	1,689	1,648	2,752	1,776	889	45.8
	46_도매 및 상품 중개업	85,581	21,040	19,805	25,209	11,419	8,107	40.0
	47_소매업	206,070	62,221	53,409	54,736	25,530	10,174	34.0
	<b>I_숙박·음식점업</b>	294,312	68,989	79,474	74,421	43,993	27,435	39.9
	55_숙박업	13,750	4,987	4,489	3,082	860	332	26.5
	56_음식점 및 주점업	280,561	64,002	74,986	71,338	43,133	27,103	40.6
	<b>J_정보통신업</b>	10,737	2,137	2,199	2,763	2,712	927	45.6
	58_출판업	6,763	1,513	1,317	1,686	1,709	539	44.2
	62_컴퓨터 프로그래밍 및 관리업	2,739	433	642	630	751	283	48.3
	63_정보서비스업	1,235	190	241	447	252	105	46.8
	<b>L_부동산업</b>	47,269	15,442	9,810	13,187	5,498	3,331	34.9
	68_부동산업	47,269	15,442	9,810	13,187	5,498	3,331	34.9
	<b>M_전문·과학업</b>	18,021	4,855	4,381	3,733	2,881	2,170	40.5
	71_전문 서비스업	4,456	986	822	945	1,119	584	47.2
	72_건축기술 및 과학기술 서비스업	7,013	2,247	1,746	1,188	995	836	37.3
	73_기타 전문 및 기술 서비스업	6,552	1,621	1,813	1,600	768	750	39.4
	<b>N_사업시설업</b>	19,970	4,767	5,182	5,622	3,129	1,271	38.7
	74_사업시설 관리 및 조경 서비스업	2,777	555	734	716	506	267	42.8
	75_사업지원 서비스업	12,066	3,013	3,238	3,155	2,008	652	37.7
	76_임대업	5,127	1,200	1,210	1,750	615	352	38.8
	<b>P_교육업</b>	61,560	22,570	14,907	10,838	8,751	4,494	32.8
	85_교육 서비스업	61,560	22,570	14,907	10,838	8,751	4,494	32.8
	<b>R_예술·스포츠·여가업</b>	39,853	13,386	10,990	10,912	2,838	1,726	30.3
	90_창작, 예술 및 여가관련 서비스업	4,545	1,434	1,408	1,105	348	251	31.2
	91_스포츠 및 오락관련 서비스업	35,308	11,952	9,582	9,807	2,490	1,475	30.1
<b>S_수리·기타업</b>	97,134	32,740	22,891	16,657	15,167	9,679	36.1	
95_개인 및 소비용품 수리업	18,697	8,477	3,571	2,015	3,181	1,453	30.7	
96_기타 개인 서비스업	78,438	24,264	19,320	14,642	11,986	8,226	37.4	

## 26. 창업 과정 어려움 - 인력확보

(단위 : 개, 점)

구분	상세구분	사업체수	어려움					매우 어려움 (100%)	평균 어려움 (100점)
			없음 (0%)	(25%)	(50%)	(75%)	(100%)		
<b>전 체</b>		<b>1,036,092</b>	<b>291,780</b>	<b>243,185</b>	<b>253,180</b>	<b>145,687</b>	<b>102,261</b>	<b>38.5</b>	
시도	서울	188,871	54,190	34,593	47,056	32,501	20,532	40.8	
	부산	76,437	20,144	21,444	20,346	9,229	5,275	36.3	
	대구	48,227	18,815	9,178	12,224	6,045	1,965	30.9	
	인천	54,376	18,578	11,818	12,227	7,106	4,646	35.0	
	광주	35,491	5,178	9,127	10,547	7,902	2,738	45.7	
	대전	33,049	8,317	9,611	8,664	4,428	2,029	36.6	
	울산	21,823	7,181	6,488	5,170	1,397	1,586	31.3	
	세종	6,188	1,161	991	1,840	1,178	1,017	49.6	
	경기	247,850	67,511	58,642	55,316	34,741	31,641	40.4	
	강원	35,555	9,494	8,432	9,303	4,008	4,318	39.6	
	충북	28,097	7,913	6,705	5,718	5,012	2,749	39.3	
	충남	47,289	13,354	12,573	12,522	4,617	4,222	36.1	
	전북	36,015	8,046	9,539	9,103	6,247	3,081	40.8	
	전남	37,052	13,373	8,402	7,087	3,519	4,672	35.0	
	경북	57,115	18,603	13,384	14,014	6,980	4,134	34.5	
	경남	62,517	15,847	18,548	16,153	7,024	4,945	36.7	
	제주	20,141	4,077	3,710	5,890	3,753	2,711	46.7	
<b>C_제조업</b>		<b>103,655</b>	<b>20,813</b>	<b>21,255</b>	<b>28,587</b>	<b>19,531</b>	<b>13,470</b>	<b>46.0</b>	
업종	10_식료품 제조업	13,446	4,052	3,218	2,830	1,916	1,431	37.8	
	13_섬유제품 제조업	3,742	575	862	1,098	767	441	47.6	
	14_의복 및 모피제품 제조업	6,675	942	1,166	1,905	1,334	1,327	53.5	
	15_가죽, 가방 및 신발 제조업	2,159	555	440	720	202	241	40.0	
	16_목재 및 나무제품 제조업	1,748	391	520	415	261	162	39.8	
	17_펄프, 종이 및 종이제품 제조업	1,620	395	202	684	227	112	41.7	
	18_인쇄 및 기록매체 복제업	2,861	585	712	877	483	204	41.3	
	20_화학물질 및 화학제품 제조업	3,232	682	681	909	605	356	44.4	
	22_고무 및 플라스틱제품 제조업	5,173	856	856	1,756	1,054	650	49.0	
	23_비금속 광물제품 제조업	2,125	542	294	542	333	415	47.5	
	24_1차 금속 제조업	2,083	235	554	552	442	300	50.2	
	25_금속가공제품 제조업	16,147	2,770	3,625	4,758	3,274	1,721	46.2	
	26_전자부품 및 통신장비 제조업	4,454	731	930	1,202	1,075	516	48.4	
	27_의료 및 시계 제조업	3,718	685	629	948	874	582	50.3	
	28_전기장비 제조업	6,079	1,398	859	1,148	1,611	1,063	50.3	
	29_기타 기계 및 장비 제조업	14,319	2,567	2,654	4,403	2,424	2,271	48.6	
	30_자동차 및 트레일러 제조업	2,779	648	452	689	522	468	47.4	
	32_가구 제조업	4,211	698	841	1,306	833	534	48.0	
	33_기타 제품 제조업	4,515	918	1,205	1,060	829	504	43.3	
34_산업용 기계 및 장비 수리업	2,568	588	557	786	465	172	41.0		

구분	상세구분	사업체수	어려움					평균 어려움 (100점)
			없음 (0%)	(25%)	(50%)	(75%)	매우 어려움 (100%)	
업종	<b>F_건설업</b>	43,179	7,774	8,180	13,100	8,682	5,444	47.6
	41_종합 건설업	7,289	910	1,550	2,306	1,483	1,040	50.7
	42_전문직별 공사업	35,890	6,863	6,629	10,794	7,199	4,404	47.0
	<b>G_도·소매업</b>	300,403	89,704	66,232	78,751	39,901	25,815	37.2
	45_자동차 및 부품 판매업	8,753	1,854	1,665	2,440	1,713	1,080	45.7
	46_도매 및 상품 중개업	85,581	22,127	18,455	25,299	11,488	8,212	39.8
	47_소매업	206,070	65,723	46,113	51,012	26,700	16,522	35.7
	<b>I_숙박·음식점업</b>	294,312	72,525	78,683	71,318	38,141	33,645	40.0
	55_숙박업	13,750	4,828	4,101	2,893	1,165	763	29.9
	56_음식점 및 주점업	280,561	67,697	74,581	68,425	36,976	32,882	40.4
	<b>J_정보통신업</b>	10,737	1,687	2,076	3,301	2,326	1,347	49.0
	58_출판업	6,763	1,094	1,300	2,194	1,379	796	48.1
	62_컴퓨터 프로그래밍 및 관리업	2,739	406	537	694	660	442	51.8
	63_정보서비스업	1,235	187	240	412	287	108	47.8
	<b>L_부동산업</b>	47,269	18,011	11,015	11,415	4,394	2,433	30.0
	68_부동산업	47,269	18,011	11,015	11,415	4,394	2,433	30.0
	<b>M_전문·과학업</b>	18,021	4,095	3,402	5,162	2,916	2,446	44.8
	71_전문 서비스업	4,456	1,008	547	1,390	1,041	471	46.7
	72_건축기술 및 과학기술 서비스업	7,013	1,575	1,266	1,987	1,071	1,114	46.0
	73_기타 전문 및 기술 서비스업	6,552	1,512	1,589	1,785	805	862	42.0
	<b>N_사업시설업</b>	19,970	4,017	3,837	5,787	3,989	2,340	46.0
	74_사업시설 관리 및 조경 서비스업	2,777	511	498	914	585	269	46.4
	75_사업지원 서비스업	12,066	2,437	2,129	3,384	2,678	1,438	47.0
	76_임대업	5,127	1,069	1,210	1,489	727	632	43.4
	<b>P_교육업</b>	61,560	21,078	11,530	13,683	11,184	4,086	36.1
	85_교육 서비스업	61,560	21,078	11,530	13,683	11,184	4,086	36.1
	<b>R_예술·스포츠·여가업</b>	39,853	12,558	10,355	10,233	4,036	2,671	33.6
	90_창작, 예술 및 여가관련 서비스업	4,545	1,255	1,260	1,179	536	315	35.7
	91_스포츠 및 오락관련 서비스업	35,308	11,304	9,094	9,054	3,500	2,356	33.4
<b>S_수리·기타업</b>	97,134	39,519	26,620	11,843	10,588	8,565	29.9	
95_개인 및 소비용품 수리업	18,697	9,102	3,807	2,764	1,465	1,558	26.7	
96_기타 개인 서비스업	78,438	30,417	22,813	9,079	9,123	7,006	30.7	

## 27. 창업 과정 어려움 - 행정절차

(단위 : 개, 점)

구분	상세구분	사업체수	어려움					매우 어려움 (100%)	평균 어려움 (100점)
			없음 (0%)	(25%)	(50%)	(75%)	(100%)		
<b>전 체</b>		<b>1,036,092</b>	<b>294,965</b>	<b>312,310</b>	<b>271,925</b>	<b>114,715</b>	<b>42,178</b>	<b>33.0</b>	
시도	서울	188,871	55,541	48,728	50,004	27,962	6,637	34.3	
	부산	76,437	22,932	25,616	19,684	6,583	1,622	29.8	
	대구	48,227	17,692	15,575	9,628	4,501	832	26.8	
	인천	54,376	19,203	15,825	9,969	7,920	1,458	30.0	
	광주	35,491	5,712	11,342	12,268	4,366	1,802	39.6	
	대전	33,049	8,863	9,529	10,560	3,144	953	33.2	
	울산	21,823	4,928	7,643	6,261	1,851	1,140	34.7	
	세종	6,188	1,392	1,666	1,613	947	570	40.5	
	경기	247,850	70,606	67,818	66,649	29,013	13,764	34.6	
	강원	35,555	9,742	12,252	7,550	4,405	1,605	33.0	
	충북	28,097	8,880	8,850	8,592	1,103	672	28.5	
	충남	47,289	10,346	19,609	13,079	2,508	1,747	31.9	
	전북	36,015	6,051	9,678	13,302	5,210	1,775	41.0	
	전남	37,052	14,604	8,258	6,693	4,465	3,032	31.8	
	경북	57,115	20,734	17,895	12,370	4,653	1,463	27.3	
	경남	62,517	13,094	25,247	17,210	4,451	2,515	33.2	
	제주	20,141	4,647	6,778	6,493	1,633	591	33.5	
업종	<b>C_제조업</b>	<b>103,655</b>	<b>28,456</b>	<b>28,533</b>	<b>27,653</b>	<b>12,737</b>	<b>6,276</b>	<b>35.5</b>	
	10_식료품 제조업	13,446	3,770	3,743	3,484	1,734	717	34.9	
	13_섬유제품 제조업	3,742	826	1,464	770	531	150	34.7	
	14_의복 및 모피제품 제조업	6,675	2,257	2,158	1,594	587	78	27.8	
	15_가죽, 가방 및 신발 제조업	2,159	712	565	467	347	67	32.5	
	16_목재 및 나무제품 제조업	1,748	490	566	406	185	103	33.5	
	17_펄프, 종이 및 종이제품 제조업	1,620	522	534	448	80	36	28.0	
	18_인쇄 및 기록매체 복제업	2,861	967	827	669	325	73	30.0	
	20_화학물질 및 화학제품 제조업	3,232	584	993	746	596	312	42.7	
	22_고무 및 플라스틱제품 제조업	5,173	1,059	1,347	1,915	726	125	38.0	
	23_비금속 광물제품 제조업	2,125	504	515	700	281	125	38.3	
	24_1차 금속 제조업	2,083	559	627	559	187	151	34.9	
	25_금속가공제품 제조업	16,147	4,614	4,440	3,667	1,912	1,515	36.5	
	26_전자부품 및 통신장비 제조업	4,454	1,010	1,091	1,463	645	244	38.9	
	27_의료 및 시계 제조업	3,718	1,027	979	827	478	406	38.3	
	28_전기장비 제조업	6,079	1,936	1,029	2,161	623	329	35.1	
	29_기타 기계 및 장비 제조업	14,319	4,236	3,168	3,993	1,924	998	36.5	
	30_자동차 및 트레일러 제조업	2,779	809	866	669	298	137	32.8	
	32_가구 제조업	4,211	891	1,266	1,082	592	380	39.9	
	33_기타 제품 제조업	4,515	1,169	1,216	1,536	395	198	34.7	
34_산업용 기계 및 장비 수리업	2,568	513	1,138	498	289	130	34.3		



구분	상세구분	사업체수	어려움					평균 어려움 (100점)
			없음 (0%)	(25%)	(50%)	(75%)	매우 어려움 (100%)	
업종	<b>F_건설업</b>	43,179	10,053	14,438	12,230	4,371	2,086	34.9
	41_종합 건설업	7,289	1,291	2,444	2,060	951	544	39.8
	42_전문직별 공사업	35,890	8,762	11,994	10,171	3,421	1,542	34.0
	<b>G_도·소매업</b>	300,403	89,044	85,375	84,586	29,684	11,715	32.5
	45_자동차 및 부품 판매업	8,753	2,623	2,128	2,445	1,205	351	34.4
	46_도매 및 상품 중개업	85,581	23,318	23,594	26,303	7,720	4,645	34.5
	47_소매업	206,070	63,102	59,653	55,837	20,759	6,718	31.6
	<b>I_숙박·음식점업</b>	294,312	80,685	97,815	69,810	34,430	11,571	32.9
	55_숙박업	13,750	3,280	3,857	3,089	2,659	865	39.0
	56_음식점 및 주점업	280,561	77,405	93,958	66,721	31,771	10,706	32.6
	<b>J_정보통신업</b>	10,737	2,625	3,116	3,149	1,517	331	35.6
	58_출판업	6,763	1,799	1,963	1,929	912	160	34.0
	62_컴퓨터 프로그래밍 및 관리업	2,739	532	816	789	465	136	39.6
	63_정보서비스업	1,235	293	337	431	139	35	35.6
	<b>L_부동산업</b>	47,269	16,789	13,103	11,881	4,434	1,063	28.8
	68_부동산업	47,269	16,789	13,103	11,881	4,434	1,063	28.8
	<b>M_전문·과학업</b>	18,021	5,055	6,054	4,157	1,841	914	32.7
	71_전문 서비스업	4,456	948	1,584	1,249	391	285	35.9
	72_건축기술 및 과학기술 서비스업	7,013	2,129	2,115	1,640	788	341	32.5
	73_기타 전문 및 기술 서비스업	6,552	1,978	2,355	1,267	663	289	30.7
	<b>N_사업시설업</b>	19,970	4,226	5,950	6,262	2,623	908	37.5
	74_사업시설 관리 및 조경 서비스업	2,777	655	837	784	393	108	36.1
	75_사업지원 서비스업	12,066	2,490	3,802	3,954	1,318	502	36.6
	76_임대업	5,127	1,081	1,312	1,524	912	298	40.4
	<b>P_교육업</b>	61,560	16,536	16,411	17,218	9,335	2,058	35.4
	85_교육 서비스업	61,560	16,536	16,411	17,218	9,335	2,058	35.4
	<b>R_예술·스포츠·여가업</b>	39,853	10,748	10,644	12,348	4,424	1,689	34.7
	90_창작, 예술 및 여가관련 서비스업	4,545	848	1,499	1,408	547	244	38.1
	91_스포츠 및 오락관련 서비스업	35,308	9,901	9,145	10,940	3,877	1,445	34.3
<b>S_수리·기타업</b>	97,134	30,747	30,871	22,631	9,318	3,568	30.5	
95_개인 및 소비용품 수리업	18,697	7,505	5,073	4,436	1,254	429	26.0	
96_기타 개인 서비스업	78,438	23,242	25,798	18,195	8,063	3,139	31.5	

## 28. 창업 과정 어려움 - 경영방법

(단위 : 개, 점)

구분	상세구분	사업체수	어려움					매우 어려움 (100%)	평균 어려움 (100점)
			없음 (0%)	(25%)	(50%)	(75%)	(100%)		
<b>전 체</b>		<b>1,036,092</b>	<b>204,775</b>	<b>246,817</b>	<b>328,588</b>	<b>164,866</b>	<b>91,047</b>	<b>42.5</b>	
시도	서울	188,871	38,383	40,202	63,028	29,563	17,696	43.1	
	부산	76,437	14,988	20,482	20,062	14,429	6,476	42.5	
	대구	48,227	12,045	12,069	11,152	9,439	3,522	39.8	
	인천	54,376	14,260	15,016	10,828	8,786	5,485	39.1	
	광주	35,491	5,016	7,244	12,638	6,829	3,763	47.9	
	대전	33,049	4,700	9,018	11,252	5,710	2,369	44	
	울산	21,823	4,880	7,233	5,766	2,086	1,858	37.2	
	세종	6,188	839	1,491	1,970	1,356	532	47	
	경기	247,850	50,588	55,906	80,525	39,105	21,726	42.5	
	강원	35,555	7,023	7,467	12,400	5,713	2,953	43	
	충북	28,097	5,457	6,621	10,482	3,674	1,863	41	
	충남	47,289	6,318	11,967	18,657	6,940	3,408	44.3	
	전북	36,015	5,298	6,442	12,714	9,044	2,516	47.9	
	전남	37,052	11,790	6,739	9,612	5,478	3,433	37.9	
	경북	57,115	11,823	14,889	19,534	5,833	5,037	40.1	
	경남	62,517	8,516	18,620	20,446	8,694	6,241	44.2	
	제주	20,141	2,850	5,413	7,520	2,189	2,169	44.3	
업종	<b>C_제조업</b>	<b>103,655</b>	<b>20,124</b>	<b>24,040</b>	<b>35,572</b>	<b>15,906</b>	<b>8,013</b>	<b>42.2</b>	
	10_식료품 제조업	13,446	2,573	3,434	4,451	1,528	1,459	42.3	
	13_섬유제품 제조업	3,742	664	1,123	1,226	539	191	39.8	
	14_의복 및 모피제품 제조업	6,675	981	1,437	2,563	1,248	446	45.3	
	15_가죽, 가방 및 신발 제조업	2,159	489	499	609	414	148	41.1	
	16_목재 및 나무제품 제조업	1,748	290	389	699	215	155	43.6	
	17_펄프, 종이 및 종이제품 제조업	1,620	444	360	412	356	48	37.7	
	18_인쇄 및 기록매체 복제업	2,861	674	616	937	377	257	40.6	
	20_화학물질 및 화학제품 제조업	3,232	409	786	1,114	634	289	47	
	22_고무 및 플라스틱제품 제조업	5,173	990	989	1,914	1,088	191	42.8	
	23_비금속 광물제품 제조업	2,125	362	443	857	310	153	43.5	
	24_1차 금속 제조업	2,083	247	624	731	348	133	43.9	
	25_금속가공제품 제조업	16,147	3,693	4,534	4,884	2,022	1,015	37.8	
	26_전자부품 및 통신장비 제조업	4,454	959	664	1,507	1,052	271	44.5	
	27_의료 및 시계 제조업	3,718	755	798	1,229	542	394	43.4	
	28_전기장비 제조업	6,079	1,448	1,048	1,843	1,159	581	43.3	
	29_기타 기계 및 장비 제조업	14,319	2,498	3,044	5,730	1,997	1,050	43.1	
	30_자동차 및 트레일러 제조업	2,779	651	758	810	427	133	37.7	
	32_가구 제조업	4,211	622	675	1,739	791	385	47.9	
33_기타 제품 제조업	4,515	879	1,098	1,399	691	447	43		
34_산업용 기계 및 장비 수리업	2,568	497	720	916	170	265	40.1		

구분	상세구분	사업체수	어려움					평균 어려움 (100점)
			없음 (0%)	(25%)	(50%)	(75%)	매우 어려움 (100%)	
업종	<b>F_건설업</b>	43,179	8,269	9,963	13,690	7,861	3,396	43.1
	41_종합 건설업	7,289	1,156	1,866	2,685	1,077	505	42.8
	42_전문직별 공사업	35,890	7,113	8,097	11,005	6,784	2,891	43.2
	<b>G_도·소매업</b>	300,403	59,834	63,587	99,431	50,110	27,441	43.5
	45_자동차 및 부품 판매업	8,753	1,819	1,722	2,950	1,762	499	42.6
	46_도매 및 상품 중개업	85,581	15,567	18,134	25,570	15,544	10,765	46.4
	47_소매업	206,070	42,448	43,731	70,911	32,804	16,176	42.3
	<b>I_숙박·음식점업</b>	294,312	55,032	75,447	88,866	48,503	26,463	42.9
	55_숙박업	13,750	2,679	3,495	3,978	2,371	1,227	42.7
	56_음식점 및 주점업	280,561	52,353	71,953	84,888	46,133	25,235	42.9
	<b>J_정보통신업</b>	10,737	1,620	2,280	3,272	2,100	1,466	48.9
	58_출판업	6,763	1,107	1,314	2,155	1,304	883	48.3
	62_컴퓨터 프로그래밍 및 관리업	2,739	315	688	728	590	418	51
	63_정보서비스업	1,235	198	278	389	206	165	47.2
	<b>L_부동산업</b>	47,269	10,164	11,880	15,545	5,802	3,878	40.1
	68_부동산업	47,269	10,164	11,880	15,545	5,802	3,878	40.1
	<b>M_전문·과학업</b>	18,021	3,513	3,919	5,802	3,038	1,749	43.9
	71_전문 서비스업	4,456	716	1,178	1,355	843	364	44.2
	72_건축기술 및 과학기술 서비스업	7,013	1,640	1,436	2,103	1,127	707	42.2
	73_기타 전문 및 기술 서비스업	6,552	1,157	1,306	2,344	1,068	678	45.4
	<b>N_사업시설업</b>	19,970	3,256	4,356	6,370	3,854	2,136	46.6
	74_사업시설 관리 및 조경 서비스업	2,777	476	664	932	496	209	43.7
	75_사업지원 서비스업	12,066	2,051	2,845	3,744	2,257	1,169	45.1
	76_임대업	5,127	729	846	1,693	1,101	758	51.5
	<b>P_교육업</b>	61,560	10,362	14,369	21,755	10,719	4,356	43.6
	85_교육 서비스업	61,560	10,362	14,369	21,755	10,719	4,356	43.6
	<b>R_예술·스포츠·여가업</b>	39,853	8,579	9,233	12,883	6,505	2,654	40.9
	90_창작, 예술 및 여가관련 서비스업	4,545	644	1,241	1,546	675	440	44.6
	91_스포츠 및 오락관련 서비스업	35,308	7,936	7,992	11,336	5,830	2,214	40.4
	<b>S_수리·기타업</b>	97,134	24,023	27,744	25,403	10,469	9,496	38.1
95_개인 및 소비용품 수리업	18,697	7,144	4,222	4,941	1,757	633	29.3	
96_기타 개인 서비스업	78,438	16,879	23,522	20,462	8,712	8,863	40.2	

## 29. 창업비용

(단위 : 개, 백만원, %)

구분	상세구분	사업체 수	총 창업 비용 (백만원)	창업비용 구간			본인 부담 금액 (백만원)	본인 부담금 구간		
				5천만원 미만	5천만원 ~ 1억 미만	1억원 이상		5천만원 미만	5천만원 ~ 1억 미만	1억원 이상
<b>전 체</b>		<b>1,036,092</b>	<b>106,654,446</b>	37.2	27.8	35.0	<b>74,617,315</b>	48.7	27.4	23.9
시도	서울	188,871	16,603,287	34.3	29.0	36.7	13,227,225	42.3	34.1	23.6
	부산	76,437	6,697,168	40.6	27.7	31.7	4,704,905	54.4	26.6	19.0
	대구	48,227	5,193,314	32.8	29.3	37.9	3,349,513	46.9	29.1	24.0
	인천	54,376	5,241,159	41.2	25.6	33.2	3,973,619	50.7	25.3	24.0
	광주	35,491	3,555,730	36.0	34.3	29.7	2,558,403	51.3	26.4	22.3
	대전	33,049	2,503,711	43.5	30.9	25.5	2,087,683	50.4	32.2	17.4
	울산	21,823	2,718,985	35.8	24.6	39.6	1,714,403	49.3	20.6	30.1
	세종	6,188	742,736	26.2	38.0	35.8	536,991	44.5	29.2	26.3
	경기	247,850	24,976,239	34.9	27.7	37.4	17,883,787	46.2	25.9	27.9
	강원	35,555	3,792,076	48.4	25.7	26.0	2,705,236	57.2	22.0	20.8
	충북	28,097	2,975,175	39.1	26.2	34.7	2,148,522	53.1	19.3	27.7
	충남	47,289	5,193,042	48.3	22.1	29.6	3,642,987	62.5	17.0	20.5
	전북	36,015	3,910,741	34.9	28.9	36.2	2,458,902	49.8	29.3	20.9
	전남	37,052	4,660,707	36.5	26.9	36.6	2,820,066	50.7	28.9	20.4
	경북	57,115	7,051,985	38.9	26.5	34.5	4,644,823	48.4	28.2	23.4
	경남	62,517	7,629,959	34.9	30.0	35.0	4,119,559	49.2	28.7	22.1
	제주	20,141	3,208,431	34.3	22.4	43.4	2,040,691	48.7	21.0	30.3
업종	<b>C_제조업</b>	<b>103,655</b>	<b>15,807,363</b>	<b>29.3</b>	<b>23.1</b>	<b>47.6</b>	<b>9,608,262</b>	<b>39.4</b>	<b>26.3</b>	<b>34.3</b>
	10_식품품 제조업	13,446	2,298,921	36.5	18.8	44.7	1,439,546	45.2	23.7	31.1
	13_섬유제품 제조업	3,742	475,755	36.0	25.8	38.3	302,134	50.4	22.3	27.2
	14_의복 및 모피제품 제조업	6,675	507,053	48.2	28.8	23.0	375,965	59.0	25.7	15.2
	15_가죽, 가방 및 신발 제조업	2,159	158,326	52.0	23.1	24.9	115,457	60.1	22.1	17.8
	16_목재 및 나무제품 제조업	1,748	237,314	37.2	19.3	43.6	156,802	45.3	25.7	29.0
	17_펄프, 종이 및 종이제품 제조업	1,620	326,537	25.5	7.1	67.4	183,451	33.4	25.0	41.6
	18_인쇄 및 기록매체 복제업	2,861	241,916	40.2	27.8	32.0	194,385	48.3	27.8	23.9
	20_화학물질 및 화학제품 제조업	3,232	641,529	20.9	22.6	56.5	366,214	34.5	24.4	41.1
	22_고무 및 플라스틱제품 제조업	5,173	895,514	18.8	19.1	62.1	609,566	28.9	19.0	52.2
	23_비금속 광물제품 제조업	2,125	500,394	26.4	18.1	55.4	263,902	37.2	21.9	40.9
	24_1차 금속 제조업	2,083	628,568	13.7	22.1	64.2	330,841	18.5	29.3	52.2
	25_금속가공제품 제조업	16,147	2,617,085	24.4	26.9	48.7	1,358,983	39.1	27.0	33.8
	26_전자부품 및 통신장비 제조업	4,454	716,450	28.6	18.3	53.1	401,141	38.2	26.0	35.8
	27_의료 및 시계 제조업	3,718	557,697	26.3	24.1	49.6	333,200	35.5	29.1	35.4
	28_전기장비 제조업	6,079	775,528	25.1	22.4	52.4	573,071	29.0	31.4	39.6
	29_기타 기계 및 장비 제조업	14,319	2,539,386	22.5	17.5	60.0	1,472,664	31.1	26.8	42.1
	30_자동차 및 트레일러 제조업	2,779	496,674	23.5	19.3	57.2	299,266	34.0	26.1	39.8
	32_가구 제조업	4,211	534,979	21.4	36.4	42.2	350,462	33.0	32.1	34.9
33_기타 제품 제조업	4,515	462,094	31.8	32.4	35.8	337,400	42.6	29.1	28.2	
34_산업용 기계 및 장비 수리업	2,568	195,644	43.4	28.6	28.0	143,813	51.4	30.5	18.1	

구분	상세구분	사업체 수	총 창업 비용 (백만원)	본인 부담 금액 (백만원)			5천만원 미만	5천만원 ~ 1억 미만	1억원 이상	
				5천만원 미만	5천만원 ~ 1억 미만	1억원 이상				
업종	<b>F_건설업</b>	43,179	5,199,519	35.3	25.1	39.7	3,897,807	46.9	22.6	30.5
	41_종합 건설업	7,289	1,360,266	28.2	19.9	52.0	992,298	36.4	19.7	43.9
	42_전문직별 공사업	35,890	3,839,253	36.7	26.1	37.2	2,905,509	49.0	23.2	27.8
	<b>G_도·소매업</b>	300,403	29,442,301	36.7	27.1	36.2	21,344,049	47.1	27.7	25.3
	45_자동차 및 부품 판매업	8,753	1,127,070	22.7	23.8	53.5	797,320	34.4	26.7	38.9
	46_도매 및 상품 증개업	85,581	8,754,086	32.3	26.5	41.2	6,366,664	43.5	27.9	28.7
	47_소매업	206,070	19,561,145	39.1	27.5	33.4	14,180,065	49.1	27.6	23.3
	<b>I_숙박·음식점업</b>	294,312	30,938,832	34.0	28.7	37.3	21,895,746	46.9	28.4	24.8
	55_숙박업	13,750	6,050,092	17.2	10.0	72.8	3,840,774	21.3	13.0	65.7
	56_음식점 및 주점업	280,561	24,888,739	34.9	29.6	35.6	18,054,973	48.1	29.1	22.7
	<b>J_정보통신업</b>	10,737	827,949	41.5	27.7	30.8	634,840	50.4	28.6	21.0
	58_출판업	6,763	591,626	35.5	27.9	36.6	445,347	44.6	30.1	25.2
	62_컴퓨터 프로그래밍 및 관리업	2,739	145,588	53.4	28.8	17.8	114,799	61.2	28.0	10.8
	63_정보서비스업	1,235	90,735	48.2	24.2	27.6	74,695	58.3	21.2	20.5
	<b>L_부동산업</b>	47,269	4,717,798	54.2	26.8	19.0	3,269,167	60.7	25.6	13.7
	68_부동산업	47,269	4,717,798	54.2	26.8	19.0	3,269,167	60.7	25.6	13.7
	<b>M_전문·과학업</b>	18,021	1,221,900	48.6	29.4	21.9	845,898	60.3	26.3	13.4
	71_전문 서비스업	4,456	283,881	52.4	27.6	20.0	198,365	64.0	23.5	12.5
	72_건축기술 및 과학기술 서비스업	7,013	407,878	55.2	28.0	16.8	324,508	61.8	27.4	10.7
	73_기타 전문 및 기술 서비스업	6,552	530,141	39.1	32.2	28.7	323,025	56.0	27.1	16.9
	<b>N_사업시설업</b>	19,970	1,613,819	45.5	23.0	31.5	1,233,065	52.7	25.6	21.7
	74_사업시설 관리 및 조경 서비스업	2,777	176,220	60.6	18.5	20.8	137,016	68.5	17.6	13.9
	75_사업지원 서비스업	12,066	784,161	51.1	22.7	26.2	624,077	56.2	25.2	18.6
	76_임대업	5,127	653,438	23.9	26.3	49.8	471,972	35.8	31.0	33.2
	<b>P_교육업</b>	61,560	4,236,535	41.9	34.5	23.6	3,300,630	53.5	29.5	16.9
	85_교육 서비스업	61,560	4,236,535	41.9	34.5	23.6	3,300,630	53.5	29.5	16.9
	<b>R_예술·스포츠·여가업</b>	39,853	6,116,221	18.6	22.7	58.8	4,219,774	30.9	27.4	41.7
	90_창작, 예술 및 여가관련 서비스업	4,545	806,947	17.9	17.1	65.0	558,564	24.7	21.6	53.7
91_스포츠 및 오락관련 서비스업	35,308	5,309,275	18.6	23.4	57.9	3,661,211	31.7	28.2	40.2	
<b>S_수리·기타업</b>	97,134	6,532,208	49.7	32.9	17.4	4,368,075	65.1	26.7	8.3	
95_개인 및 소비용품 수리업	18,697	2,051,950	46.5	25.7	27.8	1,072,700	63.9	19.5	16.6	
96_기타 개인 서비스업	78,438	4,480,258	50.4	34.7	14.9	3,295,375	65.3	28.4	6.3	

### 30. 영업시간

(단위 : 시간, 일, 개월)

구분	상세구분	사업체수	평균 영업시간	평균 영업일수	평균 영업개월수
	<b>전 체</b>	<b>2,740,227</b>	<b>10.1</b>	<b>25.6</b>	<b>11.9</b>
시도	서울	519,282	10.2	25.1	11.9
	부산	197,790	9.9	25.5	11.9
	대구	147,751	9.7	25.6	11.9
	인천	132,671	10.3	25.8	11.9
	광주	81,190	9.9	25.5	12.0
	대전	77,579	10.2	25.9	11.9
	울산	58,840	9.9	25.6	11.8
	세종	10,265	9.9	25.9	11.9
	경기	600,922	10.0	25.3	11.9
	강원	99,876	10.2	26.7	11.7
	충북	88,375	10.0	26.1	11.9
	충남	116,488	10.3	26.3	11.8
	전북	100,979	9.8	25.7	11.8
	전남	106,033	10.4	26.0	11.7
	경북	162,787	9.9	25.6	11.8
	경남	196,835	10.0	25.8	11.8
	제주	42,564	10.4	25.9	11.8
	<b>C_제조업</b>	<b>355,836</b>	<b>8.9</b>	<b>23.5</b>	<b>11.8</b>
업종	10_식료품 제조업	52,036	9.6	25.2	11.5
	13_섬유제품 제조업	18,875	9.1	23.6	11.9
	14_의복 및 모피제품 제조업	21,955	9.4	23.5	11.7
	15_가죽, 가방 및 신발 제조업	5,455	8.9	22.8	11.7
	16_목재 및 나무제품 제조업	6,042	8.6	23.3	11.9
	17_펄프, 종이 및 종이제품 제조업	5,476	8.4	22.6	12.0
	18_인쇄 및 기록매체 복제업	16,723	8.6	22.9	12.0
	20_화학물질 및 화학제품 제조업	8,087	8.6	22.7	11.9
	22_고무 및 플라스틱제품 제조업	17,669	8.9	22.7	11.8
	23_비금속 광물제품 제조업	8,682	8.6	23.7	11.9
	24_1차 금속 제조업	6,168	8.5	23.0	11.9
	25_금속가공제품 제조업	61,067	8.7	23.3	11.9
	26_전자부품 및 통신장비 제조업	10,095	8.4	22.2	11.9
	27_의료 및 시계 제조업	10,687	8.7	23.0	11.9
	28_전기장비 제조업	18,252	8.6	22.8	11.9
	29_기타 기계 및 장비 제조업	39,946	8.7	23.0	11.9
	30_자동차 및 트레일러 제조업	6,781	8.9	23.3	11.9
	32_가구 제조업	11,949	8.7	23.8	11.9
	33_기타 제품 제조업	17,699	8.8	23.4	12.0
34_산업용 기계 및 장비 수리업	12,192	8.8	24.6	11.9	

구분	상세구분	사업체수	평균 영업시간	평균 영업일수	평균 영업개월수
업종	<b>F_건설업</b>	112,079	8.7	23.2	11.8
	41_종합 건설업	18,753	8.5	22.9	11.8
	42_전문직별 공사업	93,326	8.7	23.3	11.8
	<b>G_도·소매업</b>	890,665	10.5	25.9	11.9
	45_자동차 및 부품 판매업	26,056	9.3	25.3	12.0
	46_도매 및 상품 중개업	258,452	9.2	24.1	11.9
	47_소매업	606,157	11.1	26.8	11.9
	<b>I_숙박·음식점업</b>	649,702	10.9	27.4	11.9
	55_숙박업	31,671	16.4	28.1	11.0
	56_음식점 및 주점업	618,031	10.6	27.4	11.9
	<b>J_정보통신업</b>	19,778	8.5	22.1	11.9
	58_출판업	13,086	8.4	22.1	11.9
	62_컴퓨터 프로그래밍 및 관리업	4,622	8.5	22.0	11.9
	63_정보서비스업	2,070	8.8	22.5	11.9
	<b>L_부동산업</b>	111,602	9.1	24.7	11.9
	68_부동산업	111,602	9.1	24.7	11.9
	<b>M_전문·과학업</b>	42,259	8.7	23.1	11.9
	71_전문 서비스업	9,017	8.6	22.5	12.0
	72_건축기술 및 과학기술 서비스업	17,452	8.4	22.4	11.8
	73_기타 전문 및 기술 서비스업	15,790	9.1	24.1	11.9
	<b>N_사업시설업</b>	45,164	8.9	23.9	11.8
	74_사업시설 관리 및 조경 서비스업	6,084	8.4	23.0	11.9
	75_사업지원 서비스업	26,902	8.8	23.8	11.9
	76_임대업	12,178	9.4	24.8	11.6
	<b>P_교육업</b>	130,115	7.5	22.3	11.8
	85_교육 서비스업	130,115	7.5	22.3	11.8
	<b>R_예술·스포츠·여가업</b>	95,781	12.8	28.3	11.8
	90_창작, 예술 및 여가관련 서비스업	7,839	14.4	27.9	11.9
	91_스포츠 및 오락관련 서비스업	87,942	12.6	28.3	11.8
	<b>S_수리·기타업</b>	287,246	10.1	25.5	11.9
95_개인 및 소비용품 수리업	77,550	9.6	25.4	11.9	
96_기타 개인 서비스업	209,696	10.3	25.5	11.9	

### 31. 결제비율

(단위 : 개, %)

구분	상세구분	사업체수	현금 (수표)	카드	간편결제	어음	기타	합계
<b>전 체</b>		<b>2,726,663</b>	<b>48.0</b>	<b>49.4</b>	<b>0.6</b>	<b>1.2</b>	<b>0.8</b>	<b>100.0</b>
<b>시도</b>	서울	514,665	47.4	49.2	0.8	1.1	1.5	100.0
	부산	197,297	56.9	41.1	0.3	1.6	0.1	100.0
	대구	147,517	53.8	43.1	0.9	1.7	0.5	100.0
	인천	132,220	47.0	50.4	0.4	1.5	0.6	100.0
	광주	80,681	44.1	54.6	0.1	0.7	0.5	100.0
	대전	77,389	42.6	56.3	0.6	0.3	0.2	100.0
	울산	58,649	49.0	49.1	0.7	0.9	0.2	100.0
	세종	10,207	39.7	57.9	0.6	0.4	1.5	100.0
	경기	598,453	46.7	49.6	0.7	1.9	1.1	100.0
	강원	99,275	42.5	57.0	0.3	0.1	0.1	100.0
	충북	87,805	43.6	55.5	0.2	0.6	0.1	100.0
	충남	116,194	46.3	51.9	0.4	1.0	0.4	100.0
	전북	100,121	50.2	48.2	0.2	0.7	0.7	100.0
	전남	105,614	48.5	49.9	0.5	0.3	0.8	100.0
	경북	162,091	51.3	45.9	1.1	1.3	0.5	100.0
	경남	196,350	48.2	49.6	0.3	1.5	0.4	100.0
	제주	42,135	36.7	61.7	0.3	0.2	1.1	100.0
	<b>업종</b>	<b>C_제조업</b>	<b>354,378</b>	<b>78.7</b>	<b>13.7</b>	<b>0.4</b>	<b>6.1</b>	<b>1.0</b>
10_식료품 제조업		51,758	68.8	29.1	0.4	0.7	1.1	100.0
13_섬유제품 제조업		18,761	81.7	11.8	1.9	3.6	1.0	100.0
14_의복 및 모피제품 제조업		21,852	83.0	13.6	1.1	2.2	0.2	100.0
15_가죽, 가방 및 신발 제조업		5,442	83.8	11.1	0.3	4.0	0.8	100.0
16_목재 및 나무제품 제조업		6,020	80.5	10.2	0.4	7.2	1.8	100.0
17_펄프, 종이 및 종이제품 제조업		5,473	85.7	6.9	0.0	6.7	0.7	100.0
18_인쇄 및 기록매체 복제업		16,716	76.6	18.8	0.1	4.0	0.6	100.0
20_화학물질 및 화학제품 제조업		8,053	80.6	9.8	0.3	7.1	2.2	100.0
22_고무 및 플라스틱제품 제조업		17,604	82.6	8.0	0.1	8.5	0.8	100.0
23_비금속 광물제품 제조업		8,600	81.7	13.8	0.2	3.9	0.4	100.0
24_1차 금속 제조업		6,156	81.9	4.8	0.2	12.1	1.1	100.0
25_금속가공제품 제조업		60,817	83.6	5.6	0.0	9.9	1.0	100.0
26_전자부품 및 통신장비 제조업		10,071	84.0	6.8	0.8	7.4	1.0	100.0
27_의료 및 시계 제조업		10,659	86.2	8.2	0.0	4.7	0.9	100.0
28_전기장비 제조업		18,155	83.0	8.6	0.3	6.8	1.3	100.0
29_기타 기계 및 장비 제조업		39,863	80.6	5.4	0.4	12.1	1.5	100.0
30_자동차 및 트레일러 제조업		6,736	75.4	7.8	0.3	14.6	1.8	100.0
32_가구 제조업	11,949	71.7	24.6	0.2	2.7	0.8	100.0	
33_기타 제품 제조업	17,554	65.3	31.0	0.5	2.3	1.0	100.0	
34_산업용 기계 및 장비 수리업	12,140	74.2	20.8	0.3	3.3	1.4	100.0	



구분	상세구분	사업체수	현금 (수표)	카드	간편결제	어음	기타	합계
업종	<b>F_건설업</b>	110,397	83.1	12.6	0.3	2.9	1.1	100.0
	41_종합 건설업	17,859	89.2	6.9	0.4	2.0	1.5	100.0
	42_전문직별 공사업	92,538	81.9	13.7	0.3	3.0	1.0	100.0
	<b>G_도·소매업</b>	887,353	46.0	51.3	0.5	0.8	1.2	100.0
	45_자동차 및 부품 판매업	25,959	42.2	54.7	0.4	0.2	2.5	100.0
	46_도매 및 상품 중개업	255,581	71.8	23.3	0.5	2.6	1.8	100.0
	47_소매업	605,812	35.4	63.0	0.5	0.1	1.0	100.0
	<b>I_숙박·음식점업</b>	648,829	22.2	76.8	0.8	0.0	0.1	100.0
	55_숙박업	31,525	55.6	42.2	1.5	0.0	0.7	100.0
	56_음식점 및 주점업	617,304	20.5	78.6	0.8	0.0	0.1	100.0
	<b>J_정보통신업</b>	18,832	73.4	18.3	1.2	2.1	5.1	100.0
	58_출판업	12,409	73.4	17.2	1.1	2.3	6.0	100.0
	62_컴퓨터 프로그래밍 및 관리업	4,459	76.2	18.2	1.2	2.1	2.2	100.0
	63_정보서비스업	1,964	66.8	25.1	1.4	0.6	6.1	100.0
	<b>L_부동산업</b>	108,681	93.5	4.9	0.3	0.0	1.3	100.0
	68_부동산업	108,681	93.5	4.9	0.3	0.0	1.3	100.0
	<b>M_전문·과학업</b>	41,408	69.3	26.4	0.2	2.0	2.1	100.0
	71_전문 서비스업	8,765	67.1	26.3	0.1	2.5	3.9	100.0
	72_건축기술 및 과학기술 서비스업	17,127	84.3	11.2	0.2	2.5	1.9	100.0
	73_기타 전문 및 기술 서비스업	15,517	53.8	43.2	0.2	1.3	1.5	100.0
	<b>N_사업시설업</b>	44,721	67.7	29.2	0.7	0.7	1.6	100.0
	74_사업시설 관리 및 조경 서비스업	5,975	83.8	13.3	0.3	0.9	1.7	100.0
	75_사업지원 서비스업	26,607	67.6	29.1	0.8	0.6	1.8	100.0
	76_임대업	12,140	59.9	37.3	0.7	1.0	1.0	100.0
	<b>P_교육업</b>	129,567	34.7	64.4	0.4	0.0	0.6	100.0
	85_교육 서비스업	129,567	34.7	64.4	0.4	0.0	0.6	100.0
	<b>R_예술·스포츠·여가업</b>	95,672	36.6	62.8	0.5	0.0	0.1	100.0
	90_창작, 예술 및 여가관련 서비스업	7,730	27.9	70.7	0.4	0.0	1.0	100.0
	91_스포츠 및 오락관련 서비스업	87,942	37.4	62.1	0.5	0.0	0.0	100.0
	<b>S_수리·기타업</b>	286,825	45.2	54.1	0.6	0.0	0.1	100.0
95_개인 및 소비용품 수리업	77,350	47.1	52.3	0.3	0.1	0.2	100.0	
96_기타 개인 서비스업	209,475	44.5	54.8	0.7	0.0	0.0	100.0	

### 32. 현 사업체의 사업장 점유형태

(단위 : 개)

구분	상세구분	사업체수	소유	임차	전대차
	<b>전 체</b>	<b>2,740,227</b>	<b>581,133</b>	<b>2,140,888</b>	<b>18,205</b>
시도	서울	519,282	42,578	473,131	3,573
	부산	197,790	38,523	158,539	728
	대구	147,751	31,131	116,155	465
	인천	132,671	18,996	112,776	899
	광주	81,190	18,267	62,821	101
	대전	77,579	12,358	63,438	1,783
	울산	58,840	11,425	46,999	416
	세종	10,265	2,043	8,220	2
	경기	600,922	102,520	492,986	5,416
	강원	99,876	33,104	65,824	948
	충북	88,375	26,852	61,176	347
	충남	116,488	32,333	83,901	254
	전북	100,979	32,102	68,639	239
	전남	106,033	41,999	62,630	1,404
	경북	162,787	61,922	100,524	341
	경남	196,835	61,497	134,314	1,025
	제주	42,564	13,484	28,816	264
업종	<b>C_제조업</b>	<b>355,836</b>	<b>114,208</b>	<b>238,446</b>	<b>3,182</b>
	10_식품 제조업	52,036	25,154	26,528	353
	13_섬유제품 제조업	18,875	6,339	12,391	145
	14_의복 및 모피제품 제조업	21,955	3,468	18,391	96
	15_가죽, 가방 및 신발 제조업	5,455	644	4,721	90
	16_목재 및 나무제품 제조업	6,042	2,452	3,488	101
	17_펄프, 종이 및 종이제품 제조업	5,476	2,078	3,390	7
	18_인쇄 및 기록매체 복제업	16,723	2,695	13,808	219
	20_화학물질 및 화학제품 제조업	8,087	2,882	5,172	33
	22_고무 및 플라스틱제품 제조업	17,669	5,808	11,785	76
	23_비금속 광물제품 제조업	8,682	4,444	4,218	20
	24_1차 금속 제조업	6,168	2,354	3,704	111
	25_금속가공제품 제조업	61,067	18,817	41,562	687
	26_전자부품 및 통신장비 제조업	10,095	2,730	7,235	130
	27_의료 및 시계 제조업	10,687	2,953	7,558	176
	28_전기장비 제조업	18,252	4,893	13,132	227
	29_기타 기계 및 장비 제조업	39,946	12,959	26,696	291
	30_자동차 및 트레일러 제조업	6,781	2,190	4,442	148
	32_가구 제조업	11,949	3,128	8,761	60
	33_기타 제품 제조업	17,699	3,423	14,120	156
34_산업용 기계 및 장비 수리업	12,192	4,795	7,344	54	

구분	상세구분	사업체수	소유	임차	전대차
업종	<b>F_건설업</b>	112,079	21,997	89,125	957
	41_종합 건설업	18,753	4,511	13,908	333
	42_전문직별 공사업	93,326	17,486	75,216	624
	<b>G_도·소매업</b>	890,665	189,188	693,270	8,207
	45_자동차 및 부품 판매업	26,056	5,930	19,797	329
	46_도매 및 상품 중개업	258,452	58,729	197,708	2,015
	47_소매업	606,157	124,529	475,765	5,863
	<b>I_숙박·음식점업</b>	649,702	141,074	507,050	1,578
	55_숙박업	31,671	25,569	6,063	40
	56_음식점 및 주점업	618,031	115,505	500,987	1,538
	<b>J_정보통신업</b>	19,778	2,849	16,606	323
	58_출판업	13,086	2,034	10,854	198
	62_컴퓨터 프로그래밍 및 관리업	4,622	606	3,947	69
	63_정보서비스업	2,070	208	1,806	56
	<b>L_부동산업</b>	111,602	23,743	87,034	825
	68_부동산업	111,602	23,743	87,034	825
	<b>M_전문·과학업</b>	42,259	5,725	35,825	708
	71_전문 서비스업	9,017	699	8,150	168
	72_건축기술 및 과학기술 서비스업	17,452	2,097	15,098	258
	73_기타 전문 및 기술 서비스업	15,790	2,929	12,578	283
	<b>N_사업시설업</b>	45,164	6,270	38,384	511
	74_사업시설 관리 및 조경 서비스업	6,084	1,066	4,946	72
	75_사업지원 서비스업	26,902	2,658	23,939	305
	76_임대업	12,178	2,546	9,499	133
	<b>P_교육업</b>	130,115	13,424	116,354	337
	85_교육 서비스업	130,115	13,424	116,354	337
	<b>R_예술·스포츠·여가업</b>	95,781	11,231	83,778	772
90_창작, 예술 및 여가관련 서비스업	7,839	1,870	5,928	41	
91_스포츠 및 오락관련 서비스업	87,942	9,361	77,850	731	
<b>S_수리·기타업</b>	287,246	51,425	235,016	805	
95_개인 및 소비용품 수리업	77,550	16,950	60,021	579	
96_기타 개인 서비스업	209,696	34,475	174,995	226	

### 33. 임차형태

(단위 : 개)

구분	상세구분	사업체수	보증금 있는 월세	보증금 없는 월세	전세 (월세없음)	매출대비 일정비율 지급	무상	기타
<b>전 체</b>		2,159,094	1,858,425	127,775	60,792	27,833	79,962	4,306
<b> 시도</b>	서울	476,704	435,082	13,781	11,372	5,531	9,873	1,065
	부산	159,267	139,590	9,711	2,315	856	5,527	1,268
	대구	116,620	101,366	6,703	2,637	2,160	3,747	8
	인천	113,675	100,629	3,965	3,474	1,290	4,119	198
	광주	62,923	53,305	3,775	2,876	160	2,654	152
	대전	65,221	57,107	2,027	2,753	995	2,339	-
	울산	47,415	40,071	3,039	1,245	682	2,369	10
	세종	8,222	7,147	470	107	21	474	2
	경기	498,402	440,030	23,106	11,337	7,805	14,808	1,316
	강원	66,772	56,128	5,979	1,240	1,085	2,341	-
	충북	61,523	49,944	4,564	3,689	1,153	2,174	-
	충남	84,155	66,492	6,588	2,845	1,500	6,584	146
	전북	68,877	55,158	4,295	3,791	957	4,677	-
	전남	64,034	44,732	9,030	3,525	1,080	5,608	60
	경북	100,865	77,518	15,294	2,823	229	5,002	-
	경남	135,338	113,115	9,528	4,298	2,178	6,138	82
	제주	29,080	21,012	5,919	465	154	1,529	-
<b> 업종</b>	<b>C_제조업</b>	241,628	200,563	21,786	6,005	387	12,778	109
	10_식료품 제조업	26,882	22,447	2,686	596	139	1,013	-
	13_섬유제품 제조업	12,536	10,414	1,173	371	-	577	-
	14_의복 및 모피제품 제조업	18,487	16,995	778	537	-	169	8
	15_가죽, 가방 및 신발 제조업	4,811	4,334	194	69	-	213	-
	16_목재 및 나무제품 제조업	3,590	2,869	394	98	29	200	-
	17_펄프, 종이 및 종이제품 제조업	3,398	2,647	367	79	-	305	-
	18_인쇄 및 기록매체 복제업	14,028	12,650	688	323	55	312	-
	20_화학물질 및 화학제품 제조업	5,205	3,942	638	322	-	302	-
	22_고무 및 플라스틱제품 제조업	11,861	9,720	1,185	209	57	690	-
	23_비금속 광물제품 제조업	4,238	3,013	697	102	11	413	2
	24_1차 금속 제조업	3,814	2,874	369	90	12	460	9
	25_금속가공제품 제조업	42,250	33,459	4,386	1,088	36	3,197	82
	26_전자부품 및 통신장비 제조업	7,365	6,253	733	39	-	340	-
	27_의료 및 시계 제조업	7,734	6,682	644	282	8	117	-
	28_전기장비 제조업	13,359	11,189	1,068	340	-	763	-
	29_기타 기계 및 장비 제조업	26,987	21,607	2,952	432	-	1,997	-
	30_자동차 및 트레일러 제조업	4,591	3,199	520	131	27	705	8
	32_가구 제조업	8,821	7,819	533	231	-	238	-
33_기타 제품 제조업	14,276	12,605	908	419	-	345	-	
34_산업용 기계 및 장비 수리업	7,397	5,845	872	246	13	421	-	

구분	상세구분	사업체수	보증금 있는 월세	보증금 없는 월세	전세 (월세없음)	매출대비 일정비율 지급	무상	기타
업종	<b>F_건설업</b>	90,082	67,781	7,503	9,317	-	5,230	250
	41_종합 건설업	14,242	9,072	1,867	2,188	-	1,107	8
	42_전문직별 공사업	75,840	58,710	5,636	7,129	-	4,123	243
	<b>G_도·소매업</b>	701,477	560,528	56,530	21,120	24,123	35,322	3,853
	45_자동차 및 부품 판매업	20,126	18,169	1,366	167	49	376	-
	46_도매 및 상품 중개업	199,723	166,741	15,300	6,591	533	9,171	1,388
	47_소매업	481,628	375,618	39,865	14,362	23,542	25,775	2,466
	<b>I_숙박·음식점업</b>	508,628	472,168	13,981	7,198	2,599	12,658	24
	55_숙박업	6,102	4,822	292	308	49	606	24
	56_음식점 및 주점업	502,526	467,346	13,689	6,889	2,550	12,052	-
	<b>J_정보통신업</b>	16,929	12,981	2,485	351	23	1,082	8
	58_출판업	11,052	8,542	1,617	217	23	653	-
	62_컴퓨터 프로그래밍 및 관리업	4,016	3,139	579	74	-	223	-
	63_정보서비스업	1,862	1,300	289	60	-	206	8
	<b>L_부동산업</b>	87,859	77,883	3,669	3,698	174	2,435	-
	68_부동산업	87,859	77,883	3,669	3,698	174	2,435	-
	<b>M_전문·과학업</b>	36,534	30,800	2,830	1,105	70	1,729	-
	71_전문 서비스업	8,318	7,361	518	120	-	319	-
	72_건축기술 및 과학기술 서비스업	15,355	12,326	1,727	712	-	591	-
	73_기타 전문 및 기술 서비스업	12,861	11,113	585	273	70	820	-
	<b>N_사업시설업</b>	38,894	31,636	3,551	1,122	80	2,444	61
	74_사업시설 관리 및 조경 서비스업	5,018	3,696	448	275	-	586	14
	75_사업지원 서비스업	24,244	20,226	2,202	578	25	1,166	48
	76_임대업	9,632	7,715	901	269	55	692	-
	<b>P_교육업</b>	116,691	108,461	1,393	5,475	-	1,361	-
	85_교육 서비스업	116,691	108,461	1,393	5,475	-	1,361	-
	<b>R_예술·스포츠·여가업</b>	84,550	80,383	1,622	1,123	103	1,320	-
	90_창작, 예술 및 여가관련 서비스업	5,969	5,100	382	171	-	316	-
91_스포츠 및 오락관련 서비스업	78,581	75,282	1,239	953	103	1,004	-	
<b>S_수리·기타업</b>	235,821	215,241	12,425	4,278	274	3,603	-	
95_개인 및 소비용품 수리업	60,600	51,538	6,125	1,086	274	1,577	-	
96_기타 개인 서비스업	175,221	163,703	6,300	3,192	-	2,026	-	

### 34. 보증금 및 월세

(단위 : 만원, 개)

구분	상세구분	보증금 있는 월세		보증금 없는 월세	전세 (월세없음)	매출대비 일정비율 지급 (%)
		보증금	월세			
<b>전 체</b>		<b>2,201</b>	<b>122</b>	<b>77</b>	<b>4,476</b>	<b>20.8</b>
시도	서울	2,564	162	94	4,057	19.7
	부산	2,237	104	67	2,743	17.3
	대구	1,809	101	61	2,752	19.7
	인천	2,175	132	87	4,967	37.3
	광주	1,866	94	76	4,155	20.9
	대전	2,210	104	84	3,191	16.6
	울산	2,135	103	88	4,309	19.2
	세종	2,465	135	154	5,856	25.8
	경기	2,375	137	115	7,158	22.0
	강원	1,702	78	57	5,558	16.8
	충북	1,745	96	61	3,289	30.8
	충남	1,892	93	59	4,667	17.9
	전북	2,101	86	58	2,285	22.1
	전남	1,928	81	55	4,904	17.6
	경북	1,560	80	56	5,083	9.2
	경남	2,064	87	61	2,317	16.2
	제주	1,033	87	75	10,043	15.0
	업종	<b>C_제조업</b>	<b>1,775</b>	<b>134</b>	<b>121</b>	<b>4,536</b>
10_식료품 제조업		2,122	105	65	3,633	20.3
13_섬유제품 제조업		1,553	130	101	3,305	0.0
14_의복 및 모피제품 제조업		1,489	107	129	2,663	0.0
15_가죽, 가방 및 신발 제조업		1,360	113	100	3,678	0.0
16_목재 및 나무제품 제조업		1,852	166	118	7,294	30.0
17_펄프, 종이 및 종이제품 제조업		2,019	190	139	5,453	0.0
18_인쇄 및 기록매체 복제업		1,851	143	46	7,841	5.0
20_화학물질 및 화학제품 제조업		2,053	168	149	5,689	0.0
22_고무 및 플라스틱제품 제조업		1,783	152	138	3,054	12.2
23_비금속 광물제품 제조업		2,214	182	98	10,491	7.0
24_1차 금속 제조업		2,765	209	201	3,256	21.4
25_금속가공제품 제조업		1,783	140	154	5,109	3.0
26_전자부품 및 통신장비 제조업		1,640	149	159	18,803	0.0
27_의료 및 시계 제조업		1,480	94	130	4,228	5.0
28_전기장비 제조업		1,689	134	147	4,947	0.0
29_기타 기계 및 장비 제조업		1,822	153	136	2,018	0.0
30_자동차 및 트레일러 제조업		2,442	197	209	3,838	5.0
32_가구 제조업		1,915	181	69	3,110	0.0
33_기타 제품 제조업		1,555	104	88	5,263	0.0
34_산업용 기계 및 장비 수리업	1,106	68	40	4,814	10.0	

구분	상세구분	보증금 있는 월세		보증금 없는 월세	전세 (월세없음)	매출대비 일정비율 지급 (%)
		보증금	월세			
업종	<b>F_건설업</b>	1,444	73	53	6,598	0.0
	41_종합 건설업	1,462	67	62	6,034	0.0
	42_전문직별 공사업	1,441	74	50	6,772	0.0
	<b>G_도·소매업</b>	2,482	132	70	4,338	21.2
	45_자동차 및 부품 판매업	3,272	190	110	2,153	30.0
	46_도매 및 상품 중개업	1,865	122	59	5,980	10.4
	47_소매업	2,718	134	73	3,610	21.4
	<b>I_숙박·음식점업</b>	2,331	129	71	1,348	16.0
	55_숙박업	4,584	285	63	10,882	37.6
	56_음식점 및 주점업	2,307	128	71	922	15.6
	<b>J_정보통신업</b>	1,516	90	58	5,795	5.0
	58_출판업	1,647	94	67	3,232	5.0
	62_컴퓨터 프로그래밍 및 관리업	1,215	79	44	7,360	0.0
	63_정보서비스업	1,389	91	41	13,136	0.0
	<b>L_부동산업</b>	1,992	93	63	3,644	47.4
	68_부동산업	1,992	93	63	3,644	47.4
	<b>M_전문·과학업</b>	1,714	91	54	8,541	17.4
	71_전문 서비스업	1,705	85	40	10,144	0.0
	72_건축기술 및 과학기술 서비스업	1,371	69	59	10,306	0.0
	73_기타 전문 및 기술 서비스업	2,101	118	52	3,231	17.4
	<b>N_사업시설업</b>	1,488	84	58	2,906	25.2
	74_사업시설 관리 및 조경 서비스업	856	45	36	2,858	0.0
	75_사업지원 서비스업	1,343	76	57	2,311	32.2
	76_임대업	2,169	124	70	4,235	22.0
	<b>P_교육업</b>	2,320	113	59	6,051	0.0
	85_교육 서비스업	2,320	113	59	6,051	0.0
	<b>R_예술·스포츠·여가업</b>	2,900	166	116	3,796	22.5
	90_창작, 예술 및 여가관련 서비스업	3,747	203	96	9,491	0.0
	91_스포츠 및 오락관련 서비스업	2,843	164	122	2,770	22.5
	<b>S_수리·기타업</b>	1,789	93	63	3,847	30.7
95_개인 및 소비용품 수리업	1,789	108	73	1,322	30.7	
96_기타 개인 서비스업	1,789	88	53	4,706	0.0	

### 35. 사업체 운영 활동사항 (복수응답)

(단위 : 개)

구분	상세구분	사업체수	기술혁신	홍보활동	직무능력 개발	디지털/시스템화	기타	활동사항 없음
<b>전 체</b>		<b>2,740,227</b>	<b>285,723</b>	<b>736,599</b>	<b>240,036</b>	<b>187,115</b>	<b>969</b>	<b>1,708,075</b>
시도	서울	519,282	51,812	129,637	43,719	41,258	541	327,438
	부산	197,790	18,022	51,554	13,523	15,112	78	128,092
	대구	147,751	15,403	30,059	11,539	6,873	-	102,887
	인천	132,671	19,369	31,699	8,556	9,104	-	87,050
	광주	81,190	7,997	22,994	6,685	6,155	-	49,535
	대전	77,579	11,088	21,146	6,141	4,759	-	46,484
	울산	58,840	4,505	19,341	5,128	4,061	-	34,797
	세종	10,265	903	4,402	738	449	-	4,824
	경기	600,922	75,567	183,253	60,146	47,784	59	345,497
	강원	99,876	9,197	26,646	11,431	4,259	176	60,319
	충북	88,375	5,719	28,227	7,211	7,499	30	52,779
	충남	116,488	8,390	28,581	12,279	5,406	62	74,887
	전북	100,979	11,907	29,781	10,066	6,166	-	59,226
	전남	106,033	11,952	26,586	7,753	5,162	-	69,111
	경북	162,787	12,171	37,850	14,042	10,287	-	110,140
	경남	196,835	20,643	58,158	19,035	9,594	12	122,110
	제주	42,564	1,077	6,686	2,043	3,189	10	32,899
	업종	<b>C_제조업</b>	<b>355,836</b>	<b>66,998</b>	<b>56,412</b>	<b>26,698</b>	<b>13,677</b>	<b>265</b>
10_식료품 제조업		52,036	7,340	10,262	3,550	3,161	65	35,886
13_섬유제품 제조업		18,875	2,602	2,251	634	550	13	14,395
14_의복 및 모피제품 제조업		21,955	2,631	2,331	734	668	100	17,411
15_가죽, 가방 및 신발 제조업		5,455	1,032	492	195	169	13	4,060
16_목재 및 나무제품 제조업		6,042	1,142	1,285	514	243	-	3,973
17_펄프, 종이 및 종이제품 제조업		5,476	899	980	292	235	-	3,873
18_인쇄 및 기록매체 복제업		16,723	1,580	4,072	541	590	-	11,662
20_화학물질 및 화학제품 제조업		8,087	2,744	1,899	1,076	411	-	4,225
22_고무 및 플라스틱제품 제조업		17,669	3,534	2,405	1,442	259	-	12,214
23_비금속 광물제품 제조업		8,682	2,027	1,718	929	527	-	5,274
24_1차 금속 제조업		6,168	1,341	709	526	255	-	4,297
25_금속가공제품 제조업		61,067	10,543	5,706	4,317	1,076	-	45,334
26_전자부품 및 통신장비 제조업		10,095	3,321	1,392	1,368	518	15	5,682
27_의료 및 시계 제조업		10,687	3,510	1,917	1,621	852	59	5,702
28_전기장비 제조업		18,252	5,120	2,735	1,851	638	-	11,504
29_기타 기계 및 장비 제조업		39,946	8,960	6,030	3,608	1,176	-	26,097
30_자동차 및 트레일러 제조업		6,781	1,746	846	858	245	-	4,081
32_가구 제조업	11,949	1,929	2,683	582	551	-	7,920	
33_기타 제품 제조업	17,699	3,642	4,969	1,486	1,438	-	9,963	
34_산업용 기계 및 장비 수리업	12,192	1,353	1,731	575	114	-	9,330	



구분	상세구분	사업체수	기술혁신	홍보활동	직무능력 개발	디지털/ 시스템화	기타	활동사항 없음
업종	<b>F_건설업</b>	112,079	12,423	21,045	12,696	3,816	62	74,464
	41_종합 건설업	18,753	2,834	3,499	2,713	238	-	11,854
	42_전문직별 공사업	93,326	9,589	17,546	9,983	3,578	62	62,610
	<b>G_도·소매업</b>	890,665	73,031	209,857	56,951	56,942	180	596,344
	45_자동차 및 부품 판매업	26,056	3,498	10,612	2,623	1,706	-	12,921
	46_도매 및 상품 중개업	258,452	30,765	61,759	11,374	12,351	-	170,243
	47_소매업	606,157	38,768	137,485	42,954	42,886	180	413,180
	<b>I_숙박·음식점업</b>	649,702	52,172	190,530	34,126	55,188	-	409,425
	55_숙박업	31,671	1,201	11,618	1,698	5,773	-	15,957
	56_음식점 및 주점업	618,031	50,971	178,912	32,427	49,415	-	393,467
	<b>J_정보통신업</b>	19,778	6,170	4,773	3,267	2,724	106	9,030
	58_출판업	13,086	4,024	3,205	2,098	1,571	81	5,977
	62_컴퓨터 프로그래밍 및 관리업	4,622	1,650	1,010	808	752	25	2,078
	63_정보서비스업	2,070	495	558	361	401	-	975
	<b>L_부동산업</b>	111,602	4,253	48,694	19,250	9,558	30	51,709
	68_부동산업	111,602	4,253	48,694	19,250	9,558	30	51,709
	<b>M_전문·과학업</b>	42,259	7,781	12,253	7,395	4,325	63	21,564
	71_전문 서비스업	9,017	1,943	4,025	1,272	1,211	63	3,494
	72_건축기술 및 과학기술 서비스업	17,452	3,112	2,801	3,878	942	-	10,482
	73_기타 전문 및 기술 서비스업	15,790	2,725	5,427	2,245	2,172	-	7,587
	<b>N_사업시설업</b>	45,164	3,932	16,688	4,055	3,435	86	24,537
	74_사업시설 관리 및 조경 서비스업	6,084	567	2,124	639	238	-	3,360
	75_사업지원 서비스업	26,902	1,927	10,140	2,546	2,030	86	14,657
	76_임대업	12,178	1,438	4,425	870	1,167	-	6,519
	<b>P_교육업</b>	130,115	10,085	70,564	27,506	11,698	-	46,651
	85_교육 서비스업	130,115	10,085	70,564	27,506	11,698	-	46,651
	<b>R_예술·스포츠·여가업</b>	95,781	8,521	30,540	4,907	7,289	-	59,011
90_창작, 예술 및 여가관련 서비스업	7,839	641	3,337	653	1,009	-	3,757	
91_스포츠 및 오락관련 서비스업	87,942	7,880	27,203	4,255	6,280	-	55,254	
<b>S_수리·기타업</b>	287,246	40,358	75,244	43,187	18,462	176	172,456	
95_개인 및 소비용품 수리업	77,550	8,644	15,381	5,546	3,337	-	54,761	
96_기타 개인 서비스업	209,696	31,714	59,863	37,641	15,125	176	117,695	

### 36. 소상공인 관련 협회 및 단체 가입 여부

(단위 : 개)

구분	상세구분	사업체수	가입	미가입
<b>전 체</b>		<b>2,740,227</b>	<b>511,377</b>	<b>2,228,850</b>
<b>시도</b>	서울	519,282	106,774	412,508
	부산	197,790	27,437	170,353
	대구	147,751	25,337	122,414
	인천	132,671	26,070	106,601
	광주	81,190	12,755	68,435
	대전	77,579	17,657	59,922
	울산	58,840	10,120	48,720
	세종	10,265	1,912	8,353
	경기	600,922	100,479	500,443
	강원	99,876	22,281	77,595
	충북	88,375	23,128	65,247
	충남	116,488	20,872	95,616
	전북	100,979	17,697	83,282
	전남	106,033	21,123	84,910
	경북	162,787	23,639	139,148
	경남	196,835	46,283	150,552
	제주	42,564	7,814	34,750
	<b>업종</b>	<b>C_제조업</b>	<b>355,836</b>	<b>50,497</b>
10_식료품 제조업		52,036	12,719	39,317
13_섬유제품 제조업		18,875	2,186	16,689
14_의복 및 모피제품 제조업		21,955	3,369	18,586
15_가죽, 가방 및 신발 제조업		5,455	415	5,040
16_목재 및 나무제품 제조업		6,042	769	5,273
17_펄프, 종이 및 종이제품 제조업		5,476	615	4,861
18_인쇄 및 기록매체 복제업		16,723	2,613	14,110
20_화학물질 및 화학제품 제조업		8,087	1,208	6,879
22_고무 및 플라스틱제품 제조업		17,669	1,355	16,314
23_비금속 광물제품 제조업		8,682	1,555	7,127
24_1차 금속 제조업		6,168	942	5,226
25_금속가공제품 제조업		61,067	7,143	53,924
26_전자부품 및 통신장비 제조업		10,095	1,419	8,676
27_의료 및 시계 제조업		10,687	1,566	9,121
28_전기장비 제조업		18,252	1,933	16,319
29_기타 기계 및 장비 제조업		39,946	3,912	36,034
30_자동차 및 트레일러 제조업		6,781	648	6,133
32_가구 제조업		11,949	1,424	10,525
33_기타 제품 제조업	17,699	3,444	14,255	
34_산업용 기계 및 장비 수리업	12,192	1,263	10,929	

구분	상세구분	사업체수	가입	미가입
업종	<b>F_건설업</b>	112,079	16,740	95,339
	41_종합 건설업	18,753	3,175	15,578
	42_전문직별 공사업	93,326	13,565	79,761
	<b>G_도·소매업</b>	890,665	170,357	720,308
	45_자동차 및 부품 판매업	26,056	4,536	21,520
	46_도매 및 상품 중개업	258,452	53,837	204,615
	47_소매업	606,157	111,984	494,173
	<b>I_숙박·음식점업</b>	649,702	132,691	517,011
	55_숙박업	31,671	4,559	27,112
	56_음식점 및 주점업	618,031	128,132	489,899
	<b>J_정보통신업</b>	19,778	2,345	17,433
	58_출판업	13,086	1,696	11,390
	62_컴퓨터 프로그래밍 및 관리업	4,622	464	4,158
	63_정보서비스업	2,070	184	1,886
	<b>L_부동산업</b>	111,602	28,935	82,667
	68_부동산업	111,602	28,935	82,667
	<b>M_전문·과학업</b>	42,259	7,976	34,283
	71_전문 서비스업	9,017	1,510	7,507
	72_건축기술 및 과학기술 서비스업	17,452	4,050	13,402
	73_기타 전문 및 기술 서비스업	15,790	2,416	13,374
	<b>N_사업시설업</b>	45,164	6,699	38,465
	74_사업시설 관리 및 조경 서비스업	6,084	755	5,329
	75_사업지원 서비스업	26,902	4,621	22,281
	76_임대업	12,178	1,324	10,854
	<b>P_교육업</b>	130,115	20,467	109,648
	85_교육 서비스업	130,115	20,467	109,648
	<b>R_예술·스포츠·여가업</b>	95,781	13,321	82,460
	90_창작, 예술 및 여가관련 서비스업	7,839	1,074	6,765
91_스포츠 및 오락관련 서비스업	87,942	12,246	75,696	
<b>S_수리·기타업</b>	287,246	61,348	225,898	
95_개인 및 소비용품 수리업	77,550	13,114	64,436	
96_기타 개인 서비스업	209,696	48,235	161,461	

### 37. 도움 여부

(단위 : 개)

구분	상세구분	사업체수	전혀 도움 안 됨	도움 안 됨	도움 됨	매우 도움 됨
<b>전 체</b>		<b>511,377</b>	<b>51,666</b>	<b>137,954</b>	<b>285,560</b>	<b>36,196</b>
<b>시도</b>	서울	106,774	16,376	28,018	56,956	5,425
	부산	27,437	2,995	9,674	12,145	2,624
	대구	25,337	1,010	9,250	12,848	2,229
	인천	26,070	2,729	6,775	15,273	1,293
	광주	12,755	702	3,816	7,901	336
	대전	17,657	502	5,258	11,235	663
	울산	10,120	602	3,036	5,759	723
	세종	1,912	117	704	1,021	70
	경기	100,479	10,953	24,934	56,403	8,189
	강원	22,281	1,987	5,808	12,770	1,717
	충북	23,128	1,143	6,503	13,748	1,734
	충남	20,872	617	5,221	13,854	1,181
	전북	17,697	1,535	5,926	9,686	550
	전남	21,123	1,467	4,049	13,456	2,151
	경북	23,639	1,617	7,326	11,033	3,663
	경남	46,283	6,419	10,703	26,348	2,813
	제주	7,814	896	955	5,126	837
	<b>업종</b>	<b>C_제조업</b>	<b>50,497</b>	<b>6,655</b>	<b>15,131</b>	<b>25,246</b>
10_식료품 제조업		12,719	1,045	3,274	7,148	1,252
13_섬유제품 제조업		2,186	315	664	1,174	33
14_의복 및 모피제품 제조업		3,369	839	1,108	1,224	198
15_가죽, 가방 및 신발 제조업		415	91	110	197	16
16_목재 및 나무제품 제조업		769	134	240	367	28
17_펄프, 종이 및 종이제품 제조업		615	29	206	349	31
18_인쇄 및 기록매체 복제업		2,613	348	954	1,311	0
20_화학물질 및 화학제품 제조업		1,208	210	310	583	105
22_고무 및 플라스틱제품 제조업		1,355	228	324	780	24
23_비금속 광물제품 제조업		1,555	136	346	913	159
24_1차 금속 제조업		942	184	318	371	69
25_금속가공제품 제조업		7,143	972	2,407	3,248	516
26_전자부품 및 통신장비 제조업		1,419	264	355	775	24
27_의료 및 시계 제조업		1,566	114	485	800	167
28_전기장비 제조업		1,933	349	513	989	82
29_기타 기계 및 장비 제조업		3,912	237	1,350	2,073	251
30_자동차 및 트레일러 제조업		648	125	237	237	48
32_가구 제조업		1,424	374	383	465	202
33_기타 제품 제조업	3,444	425	1,104	1,743	171	
34_산업용 기계 및 장비 수리업	1,263	233	441	499	90	

구분	상세구분	사업체수	전혀 도움 안 됨	도움 안 됨	도움 됨	매우 도움 됨
업종	<b>F_건설업</b>	16,740	2,202	4,473	8,927	1,138
	41_종합 건설업	3,175	286	722	1,937	229
	42_전문직별 공사업	13,565	1,916	3,750	6,990	909
	<b>G_도·소매업</b>	170,357	16,338	49,039	95,519	9,460
	45_자동차 및 부품 판매업	4,536	582	1,122	2,368	464
	46_도매 및 상품 중개업	53,837	6,389	17,595	26,738	3,115
	47_소매업	111,984	9,367	30,322	66,414	5,882
	<b>I_숙박·음식점업</b>	132,691	11,518	33,396	77,270	10,507
	55_숙박업	4,559	745	1,209	2,121	485
	56_음식점 및 주점업	128,132	10,773	32,187	75,150	10,023
	<b>J_정보통신업</b>	2,345	206	892	1,129	118
	58_출판업	1,696	72	575	955	94
	62_컴퓨터 프로그래밍 및 관리업	464	100	275	78	11
	63_정보서비스업	184	34	42	95	13
	<b>L_부동산업</b>	28,935	1,465	6,225	19,055	2,190
	68_부동산업	28,935	1,465	6,225	19,055	2,190
	<b>M_전문·과학업</b>	7,976	1,473	1,722	4,067	714
	71_전문 서비스업	1,510	239	483	648	139
	72_건축기술 및 과학기술 서비스업	4,050	626	711	2,296	418
	73_기타 전문 및 기술 서비스업	2,416	608	529	1,123	156
	<b>N_사업시설업</b>	6,699	750	2,059	3,534	356
	74_사업시설 관리 및 조경 서비스업	755	70	214	390	81
	75_사업지원 서비스업	4,621	569	1,455	2,341	256
	76_임대업	1,324	111	391	803	19
	<b>P_교육업</b>	20,467	2,228	5,590	11,305	1,343
	85_교육 서비스업	20,467	2,228	5,590	11,305	1,343
	<b>R_예술·스포츠·여가업</b>	13,321	1,554	3,968	6,668	1,131
	90_창작, 예술 및 여가관련 서비스업	1,074	217	421	413	24
91_스포츠 및 오락관련 서비스업	12,246	1,338	3,547	6,254	1,107	
<b>S_수리·기타업</b>	61,348	7,276	15,459	32,840	5,773	
95_개인 및 소비용품 수리업	13,114	1,167	2,760	8,107	1,080	
96_기타 개인 서비스업	48,235	6,109	12,699	24,734	4,693	

### 38. 미가입 사유

(단위 : 개)

구분	상세구분	사업체수	필요성 못 느낌	대외 활동 부담	회비 부담	잘 몰라서	기타
<b>전 체</b>		<b>2,228,850</b>	<b>1,707,007</b>	<b>129,724</b>	<b>41,211</b>	<b>336,569</b>	<b>14,340</b>
시도	서울	412,508	333,725	18,096	8,165	50,574	1,947
	부산	170,353	129,221	6,958	1,420	31,310	1,445
	대구	122,414	93,966	5,246	2,290	19,930	983
	인천	106,601	86,699	4,752	2,487	12,068	594
	광주	68,4365	49,540	3,666	1,807	13,231	191
	대전	59,922	47,757	4,049	2,315	5,801	-
	울산	48,720	38,031	2,479	3,278	4,737	195
	세종	8,353	6,459	265	234	1,264	131
	경기	500,443	372,905	41,565	7,208	75,173	3,592
	강원	77,595	59,493	3,997	1,695	12,179	232
	충북	65,247	52,056	2,658	1,066	9,336	131
	충남	95,616	71,781	5,460	1,554	15,707	1,115
	전북	83,282	58,386	5,971	2,390	16,519	16
	전남	84,910	60,493	4,633	1,948	16,331	1,505
	경북	139,148	109,985	4,408	1,139	23,069	547
	경남	150,552	111,157	13,968	1,664	22,390	1,373
	제주	34,750	25,351	1,555	552	6,949	343
업종	<b>C_제조업</b>	<b>305,339</b>	<b>242,512</b>	<b>17,198</b>	<b>4,268</b>	<b>39,650</b>	<b>1,711</b>
	10_식료품 제조업	39,317	30,352	2,134	641	5,835	355
	13_섬유제품 제조업	16,689	12,850	1,146	616	2,040	37
	14_의복 및 모피제품 제조업	18,586	14,147	952	423	2,913	152
	15_가죽, 가방 및 신발 제조업	5,040	3,552	452	88	811	138
	16_목재 및 나무제품 제조업	5,273	4,212	293	95	615	58
	17_펄프, 종이 및 종이제품 제조업	4,861	3,982	295	27	542	15
	18_인쇄 및 기록매체 복제업	14,110	12,036	449	60	1,500	66
	20_화학물질 및 화학제품 제조업	6,879	5,694	320	32	766	67
	22_고무 및 플라스틱제품 제조업	16,314	12,800	1,158	207	2,095	54
	23_비금속 광물제품 제조업	7,127	5,771	492	26	804	35
	24_1차 금속 제조업	5,226	4,144	360	44	665	13
	25_금속가공제품 제조업	53,924	45,023	1,911	438	6,474	78
	26_전자부품 및 통신장비 제조업	8,676	6,821	355	99	1,342	60
	27_의료 및 시계 제조업	9,121	7,082	713	83	1,231	13
	28_전기장비 제조업	16,319	12,437	1,155	222	2,391	114
	29_기타 기계 및 장비 제조업	36,034	28,485	2,247	426	4,579	297
	30_자동차 및 트레일러 제조업	6,133	4,992	415	108	607	12
	32_가구 제조업	10,525	8,338	670	180	1,299	38
33_기타 제품 제조업	14,255	11,261	1,041	226	1,625	101	
34_산업용 기계 및 장비 수리업	10,929	8,535	639	227	1,517	10	

구분	상세구분	사업체수	필요성 못 느낌	대외 활동 부담	회비 부담	잘 몰라서	기타
업종	<b>F_건설업</b>	95,339	76,794	4,415	2,118	11,818	193
	41_종합 건설업	15,578	13,022	735	186	1,595	40
	42_전문직별 공사업	79,761	63,772	3,681	1,932	10,223	153
	<b>G_도·소매업</b>	720,308	556,317	43,058	14,015	101,864	5,053
	45_자동차 및 부품 판매업	21,520	16,743	846	504	3,154	273
	46_도매 및 상품 중개업	204,615	162,402	11,502	3,483	26,541	687
	47_소매업	494,173	377,173	30,709	10,028	72,169	4,093
	<b>I_숙박·음식점업</b>	517,011	376,589	30,658	11,405	94,145	4,214
	55_숙박업	27,112	20,822	630	619	5,041	-
	56_음식점 및 주점업	489,899	355,766	30,028	10,787	89,105	4,214
	<b>J_정보통신업</b>	17,433	14,006	811	179	2,359	79
	58_출판업	11,390	9,287	457	119	1,475	53
	62_컴퓨터 프로그래밍 및 관리업	4,158	3,215	227	39	661	16
	63_정보서비스업	1,886	1,505	127	22	222	10
	<b>L_부동산업</b>	82,667	68,391	3,306	1,076	8,872	1,022
	68_부동산업	82,667	68,391	3,306	1,076	8,872	1,022
	<b>M_전문·과학업</b>	34,283	26,776	1,863	604	4,866	175
	71_전문 서비스업	7,507	6,056	232	160	1,060	-
	72_건축기술 및 과학기술 서비스업	13,402	10,959	746	260	1,294	143
	73_기타 전문 및 기술 서비스업	13,374	9,761	885	184	2,512	31
	<b>N_사업시설업</b>	38,465	30,145	2,203	1,068	4,791	257
	74_사업시설 관리 및 조경 서비스업	5,329	4,308	333	105	553	30
	75_사업지원 서비스업	22,281	17,682	1,144	813	2,501	140
	76_임대업	10,854	8,155	725	150	1,737	87
	<b>P_교육업</b>	109,648	83,008	7,354	1,227	17,468	591
	85_교육 서비스업	109,648	83,008	7,354	1,227	17,468	591
	<b>R_예술·스포츠·여가업</b>	82,460	64,644	3,312	1,338	12,498	668
	90_창작, 예술 및 여가관련 서비스업	6,765	5,467	401	111	785	-
91_스포츠 및 오락관련 서비스업	75,696	59,177	2,912	1,227	11,713	668	
<b>S_수리·기타업</b>	225,898	167,824	15,547	3,913	38,237	377	
95_개인 및 소비용품 수리업	64,436	51,554	2,723	730	9,430	-	
96_기타 개인 서비스업	161,461	116,270	12,824	3,183	28,807	377	

### 39. 매출액

(단위 : 개, 백만원, %)

구분	상세구분	사업체수	총 매출액	5천만원 미만	5천만원 ~ 1억원 미만	1억원 ~ 2억원 미만	2억원 이상
<b>전 체</b>		<b>2,740,227</b>	<b>644,296,794</b>	<b>31.0</b>	<b>21.6</b>	<b>18.5</b>	<b>28.9</b>
<b>시도</b>	서울	519,282	132,021,438	25.4	22.6	19.6	32.4
	부산	197,790	42,504,368	33.8	20.6	17.1	28.4
	대구	147,751	32,589,143	31.6	22.6	18.4	27.4
	인천	132,671	34,164,803	26.6	19.8	21.9	31.7
	광주	81,190	18,287,079	31.2	21.7	22.0	25.1
	대전	77,579	16,441,514	30.5	22.5	18.3	28.7
	울산	58,840	11,460,922	30.7	24.5	21.3	23.5
	세종	10,265	2,048,425	24.7	24.0	24.2	27.0
	경기	600,922	172,294,184	25.3	20.8	17.8	36.0
	강원	99,876	16,012,206	46.5	19.9	13.8	19.8
	충북	88,375	19,238,453	38.9	19.3	17.5	24.3
	충남	116,488	25,508,265	36.4	23.4	16.2	23.9
	전북	100,979	19,641,512	35.2	23.2	18.0	23.6
	전남	106,033	19,706,820	35.7	21.2	19.4	23.7
	경북	162,787	34,168,333	39.9	22.4	14.8	22.8
	경남	196,835	40,731,799	34.0	21.0	21.6	23.4
	제주	42,564	7,477,531	40.2	23.8	17.4	18.6
<b>업종</b>	<b>C_제조업</b>	<b>355,836</b>	<b>154,353,927</b>	<b>17.2</b>	<b>16.2</b>	<b>17.2</b>	<b>49.4</b>
	10_식료품 제조업	52,036	11,171,231	44.7	19.0	12.5	23.8
	13_섬유제품 제조업	18,875	7,643,229	15.9	18.2	18.6	47.2
	14_의복 및 모피제품 제조업	21,955	5,718,216	23.2	25.4	19.7	31.8
	15_가죽, 가방 및 신발 제조업	5,455	1,830,959	20.5	19.8	20.6	39.2
	16_목재 및 나무제품 제조업	6,042	2,647,008	24.0	14.3	13.2	48.5
	17_펄프, 종이 및 종이제품 제조업	5,476	3,824,119	7.3	8.3	12.1	72.2
	18_인쇄 및 기록매체 복제업	16,723	4,816,665	17.1	20.6	18.3	44.1
	20_화학물질 및 화학제품 제조업	8,087	6,283,651	9.0	7.0	12.2	71.8
	22_고무 및 플라스틱제품 제조업	17,669	11,707,077	6.8	10.2	19.6	63.4
	23_비금속 광물제품 제조업	8,682	5,548,163	19.1	14.0	13.7	53.2
	24_1차 금속 제조업	6,168	5,504,388	4.0	7.0	13.6	75.3
	25_금속가공제품 제조업	61,067	28,782,400	9.9	15.3	19.2	55.5
	26_전자부품 및 통신장비 제조업	10,095	6,429,670	7.1	9.3	15.3	68.2
	27_의료 및 시계 제조업	10,687	5,163,433	6.6	11.8	22.9	58.7
	28_전기장비 제조업	18,252	10,200,909	6.2	11.5	14.7	67.6
	29_기타 기계 및 장비 제조업	39,946	22,849,708	5.0	10.9	18.7	65.4
	30_자동차 및 트레일러 제조업	6,781	4,276,816	6.1	10.3	14.3	69.3
	32_가구 제조업	11,949	4,131,850	13.8	16.8	19.1	50.3
33_기타 제품 제조업	17,699	3,957,700	21.3	26.6	19.9	32.3	
34_산업용 기계 및 장비 수리업	12,192	1,866,732	30.1	28.5	16.5	24.9	



구분	상세구분	사업체수	총 매출액	5천만원 미만	5천만원 ~ 1억원 미만	1억원 ~ 2억원 미만	2억원 이상
업종	<b>F_건설업</b>	112,079	53,702,883	13.6	16.3	17.2	52.9
	41_종합 건설업	18,753	14,491,269	14.2	8.7	13.1	64.0
	42_전문직별 공사업	93,326	39,211,614	13.5	17.8	18.1	50.6
	<b>G_도·소매업</b>	890,665	301,449,316	24.2	20.0	16.7	39.1
	45_자동차 및 부품 판매업	26,056	14,211,568	10.8	19.3	17.4	52.5
	46_도매 및 상품 중개업	258,452	155,374,895	10.7	15.4	15.3	58.6
	47_소매업	606,157	131,862,853	30.5	22.1	17.3	30.2
	<b>I_숙박·음식점업</b>	649,702	77,969,927	28.8	23.9	26.2	21.1
	55_숙박업	31,671	1,128,450	65.8	22.2	9.8	2.2
	56_음식점 및 주점업	618,031	76,841,478	27.0	23.9	27.0	22.1
	<b>J_정보통신업</b>	19,778	4,324,847	26.4	16.3	20.4	36.9
	58_출판업	13,086	2,881,595	25.5	16.0	21.6	36.9
	62_컴퓨터 프로그래밍 및 관리업	4,622	1,070,626	25.1	16.8	19.3	38.9
	63_정보서비스업	2,070	372,626	35.2	16.7	15.3	32.9
	<b>L_부동산업</b>	111,602	8,117,603	56.3	26.8	9.4	7.5
	68_부동산업	111,602	8,117,603	56.3	26.8	9.4	7.5
	<b>M_전문·과학업</b>	42,259	7,678,904	24.2	22.2	20.4	33.2
	71_전문 서비스업	9,017	2,019,785	22.1	15.1	20.4	42.4
	72_건축기술 및 과학기술 서비스업	17,452	3,758,738	13.6	21.8	24.0	40.5
	73_기타 전문 및 기술 서비스업	15,790	1,900,381	37.1	26.6	16.4	19.9
	<b>N_사업시설업</b>	45,164	7,542,174	37.5	22.4	17.4	22.7
	74_사업시설 관리 및 조경 서비스업	6,084	1,051,282	32.4	23.1	19.4	25.1
	75_사업지원 서비스업	26,902	4,294,249	39.9	23.5	16.3	20.3
	76_임대업	12,178	2,196,643	34.8	19.5	18.8	26.9
	<b>P_교육업</b>	130,115	7,688,966	48.2	28.7	17.2	5.9
	85_교육 서비스업	130,115	7,688,966	48.2	28.7	17.2	5.9
	<b>R_예술·스포츠·여가업</b>	95,781	6,371,806	41.3	31.3	20.7	6.7
	90_창작, 예술 및 여가관련 서비스업	7,839	704,975	35.7	34.8	21.1	8.4
	91_스포츠 및 오락관련 서비스업	87,942	5,666,831	41.8	30.9	20.6	6.6
	<b>S_수리·기타업</b>	287,246	15,096,441	59.7	22.3	11.8	6.2
95_개인 및 소비용품 수리업	77,550	7,069,546	46.4	23.3	18.7	11.6	
96_기타 개인 서비스업	209,696	8,026,895	64.7	21.9	9.3	4.1	

### 40. 영업비용

(단위 : 개, 백만원)

구분	상세구분	사업체수	영업비용	급여총액	임차료	기타
<b>전 체</b>		<b>2,740,227</b>	<b>551,553,482</b>	<b>81,088,592</b>	<b>34,740,149</b>	<b>435,724,740</b>
시도	서울	519,282	115,917,215	17,189,729	9,642,705	89,084,781
	부산	197,790	36,091,758	5,318,891	2,161,576	28,611,291
	대구	147,751	27,270,952	3,956,019	1,413,919	21,901,014
	인천	132,671	29,411,079	4,438,705	1,850,881	23,121,494
	광주	81,190	15,434,616	1,900,289	703,214	12,831,113
	대전	77,579	13,919,939	1,977,349	904,114	11,038,476
	울산	58,840	9,430,611	1,430,847	950,947	7,048,817
	세종	10,265	1,661,987	276,085	139,702	1,246,200
	경기	600,922	149,033,045	23,499,328	9,230,525	116,303,192
	강원	99,876	13,096,224	1,838,020	741,701	10,516,502
	충북	88,375	16,184,160	2,277,217	1,124,684	12,782,259
	충남	116,488	21,958,438	2,887,532	1,231,106	17,839,800
	전북	100,979	16,637,667	2,073,765	635,342	13,928,560
	전남	106,033	16,569,941	2,076,178	638,360	13,855,403
	경북	162,787	28,533,300	3,881,391	1,248,292	23,403,617
	경남	196,835	34,173,016	5,113,064	1,772,660	27,287,292
	제주	42,564	6,229,533	954,184	350,420	4,924,929
	업종	<b>C_제조업</b>	<b>355,836</b>	<b>135,643,516</b>	<b>27,028,829</b>	<b>4,850,727</b>
10_식료품 제조업		52,036	9,834,029	1,227,327	322,293	8,284,409
13_섬유제품 제조업		18,875	6,723,447	1,367,341	179,395	5,176,711
14_의복 및 모피제품 제조업		21,955	5,014,507	1,262,369	262,663	3,489,475
15_가죽, 가방 및 신발 제조업		5,455	1,628,963	328,116	74,578	1,226,268
16_목재 및 나무제품 제조업		6,042	2,387,622	454,274	81,587	1,851,761
17_펄프, 종이 및 종이제품 제조업		5,476	3,487,434	556,492	131,249	2,799,692
18_인쇄 및 기록매체 복제업		16,723	4,071,863	918,404	298,606	2,854,853
20_화학물질 및 화학제품 제조업		8,087	5,756,633	820,036	116,923	4,819,673
22_고무 및 플라스틱제품 제조업		17,669	10,274,638	2,155,031	322,777	7,796,829
23_비금속 광물제품 제조업		8,682	5,072,441	790,543	123,167	4,158,731
24_1차 금속 제조업		6,168	5,069,435	718,429	104,029	4,246,977
25_금속가공제품 제조업		61,067	24,932,214	5,711,924	908,915	18,311,375
26_전자부품 및 통신장비 제조업		10,095	5,900,935	1,012,235	178,892	4,709,809
27_의료 및 시계 제조업		10,687	4,540,989	1,001,422	125,918	3,413,649
28_전기장비 제조업		18,252	9,188,010	1,820,742	283,439	7,083,828
29_기타 기계 및 장비 제조업		39,946	19,503,199	4,138,742	730,939	14,633,518
30_자동차 및 트레일러 제조업		6,781	3,796,749	888,304	132,866	2,775,579
32_가구 제조업		11,949	3,641,378	822,180	189,413	2,629,785
33_기타 제품 제조업	17,699	3,385,797	730,210	203,552	2,452,035	
34_산업용 기계 및 장비 수리업	12,192	1,433,234	304,707	79,524	1,049,003	

구분	상세구분	사업체수	영업비용	급여총액	임차료	기타
업종	<b>F_건설업</b>	112,079	50,250,606	11,539,086	2,016,048	36,695,472
	41_종합 건설업	18,753	14,047,382	2,906,488	455,052	10,685,842
	42_전문직별 공사업	93,326	36,203,224	8,632,599	1,560,996	26,009,630
	<b>G_도·소매업</b>	890,665	265,231,259	21,055,921	13,417,319	230,758,018
	45_자동차 및 부품 판매업	26,056	12,621,841	1,267,765	655,119	10,698,958
	46_도매 및 상품 중개업	258,452	141,033,251	10,440,229	3,513,624	127,079,398
	47_소매업	606,157	111,576,167	9,347,928	9,248,577	92,979,663
	<b>I_숙박·음식점업</b>	649,702	57,578,663	10,092,934	7,713,494	39,772,235
	55_숙박업	31,671	699,901	91,671	142,277	465,953
	56_음식점 및 주점업	618,031	56,878,761	10,001,262	7,571,217	39,306,283
	<b>J_정보통신업</b>	19,778	3,968,943	1,047,796	153,326	2,767,822
	58_출판업	13,086	2,635,512	626,517	99,609	1,909,386
	62_컴퓨터 프로그래밍 및 관리업	4,622	973,770	327,093	36,734	609,943
	63_정보서비스업	2,070	359,662	94,186	16,983	248,492
	<b>L_부동산업</b>	111,602	6,045,623	1,518,907	976,941	3,549,775
	68_부동산업	111,602	6,045,623	1,518,907	976,941	3,549,775
	<b>M_전문·과학업</b>	42,259	6,432,474	1,837,488	416,023	4,178,963
	71_전문 서비스업	9,017	1,735,722	365,658	87,198	1,282,866
	72_건축기술 및 과학기술 서비스업	17,452	3,072,202	1,063,495	161,040	1,847,667
	73_기타 전문 및 기술 서비스업	15,790	1,624,550	408,335	167,785	1,048,429
	<b>N_사업시설업</b>	45,164	6,545,257	2,026,238	508,152	4,010,867
	74_사업시설 관리 및 조경 서비스업	6,084	898,458	364,347	40,932	493,179
	75_사업지원 서비스업	26,902	3,812,605	1,293,652	267,372	2,251,581
	76_임대업	12,178	1,834,194	368,239	199,849	1,266,106
	<b>P_교육업</b>	130,115	5,036,505	1,881,139	1,219,395	1,935,971
	85_교육 서비스업	130,115	5,036,505	1,881,139	1,219,395	1,935,971
	<b>R_예술·스포츠·여가업</b>	95,781	4,865,541	921,960	1,456,754	2,486,827
	90_창작, 예술 및 여가관련 서비스업	7,839	543,554	120,123	135,674	287,757
	91_스포츠 및 오락관련 서비스업	87,942	4,321,987	801,836	1,321,080	2,199,070
	<b>S_수리·기타업</b>	287,246	9,955,097	2,138,295	2,011,971	5,804,831
95_개인 및 소비용품 수리업	77,550	4,877,398	939,427	772,738	3,165,232	
96_기타 개인 서비스업	209,696	5,077,699	1,198,868	1,239,232	2,639,599	

### 41. 영업이익

(단위 : 개, 백만원)

구분	상세구분	사업체수	영업이익	1천만원 미만	1천만원 ~ 3천만원 미만	3천만원 ~ 5천만원 미만	5천만원 이상
<b>전 체</b>		<b>2,740,227</b>	<b>92,743,312</b>	<b>16.2</b>	<b>38.0</b>	<b>23.7</b>	<b>22.2</b>
<b> 시도</b>	서울	519,282	16,104,223	19.4	33.0	25.2	22.4
	부산	197,790	6,412,609	15.9	40.4	20.4	23.3
	대구	147,751	5,318,191	9.9	40.2	27.2	22.7
	인천	132,671	4,753,724	12.8	39.3	26.0	22.0
	광주	81,190	2,852,462	14.9	37.9	27.8	19.3
	대전	77,579	2,521,575	14.1	38.5	26.6	20.7
	울산	58,840	2,030,311	13.2	39.9	23.0	23.9
	세종	10,265	386,437	13.4	34.5	26.1	26.0
	경기	600,922	23,261,139	15.2	34.7	24.0	26.1
	강원	99,876	2,915,982	19.9	48.1	17.5	14.4
	충북	88,375	3,054,293	19.1	38.5	22.4	19.9
	충남	116,488	3,549,827	15.0	47.7	18.7	18.6
	전북	100,979	3,003,845	12.0	42.4	26.6	19.0
	전남	106,033	3,136,879	17.7	40.7	22.8	18.8
	경북	162,787	5,635,033	18.1	40.3	21.9	19.7
	경남	196,835	6,558,783	15.4	39.2	22.5	22.8
	제주	42,564	1,247,998	24.7	36.6	23.0	15.8
<b> 업종</b>	<b>C_제조업</b>	<b>355,836</b>	<b>18,710,411</b>	<b>14.0</b>	<b>25.9</b>	<b>23.2</b>	<b>36.9</b>
	10_식료품 제조업	52,036	1,337,202	22.9	41.4	17.5	18.2
	13_섬유제품 제조업	18,875	919,782	13.0	26.4	24.3	36.3
	14_의복 및 모피제품 제조업	21,955	703,709	15.0	39.6	24.5	21.0
	15_가죽, 가방 및 신발 제조업	5,455	201,996	15.7	29.2	28.2	26.9
	16_목재 및 나무제품 제조업	6,042	259,386	18.0	27.5	21.3	33.2
	17_펄프, 종이 및 종이제품 제조업	5,476	336,685	10.0	19.1	18.3	52.7
	18_인쇄 및 기록매체 복제업	16,723	744,803	10.9	30.3	26.9	31.9
	20_화학물질 및 화학제품 제조업	8,087	527,018	19.5	15.6	17.2	47.7
	22_고무 및 플라스틱제품 제조업	17,669	1,432,440	10.6	15.7	25.5	48.2
	23_비금속 광물제품 제조업	8,682	475,723	18.4	24.1	20.8	36.7
	24_1차 금속 제조업	6,168	434,953	11.4	11.3	18.7	58.5
	25_금속가공제품 제조업	61,067	3,850,185	10.7	19.7	27.0	42.6
	26_전자부품 및 통신장비 제조업	10,095	528,734	16.9	14.8	22.3	46.0
	27_의료 및 시계 제조업	10,687	622,444	13.3	15.9	26.9	43.9
	28_전기장비 제조업	18,252	1,012,900	13.9	15.9	22.8	47.4
	29_기타 기계 및 장비 제조업	39,946	3,346,509	8.8	18.2	19.7	53.3
	30_자동차 및 트레일러 제조업	6,781	480,068	8.5	17.2	23.3	51.1
32_가구 제조업	11,949	490,472	13.4	27.3	27.6	31.7	
33_기타 제품 제조업	17,699	571,903	15.7	35.0	24.2	25.1	
34_산업용 기계 및 장비 수리업	12,192	433,498	13.2	37.7	29.6	19.4	

구분	상세구분	사업체수	영업이익	1천만원 미만	1천만원 ~ 3천만원 미만	3천만원 ~ 5천만원 미만	5천만원 이상
업종	<b>F_건설업</b>	112,079	3,452,278	23.2	26.6	21.8	28.3
	41_종합 건설업	18,753	443,888	29.4	22.4	16.5	31.7
	42_전문직별 공사업	93,326	3,008,390	22.0	27.5	22.9	27.6
	<b>G_도·소매업</b>	890,665	36,218,057	16.9	32.7	24.1	26.3
	45_자동차 및 부품 판매업	26,056	1,589,727	11.5	25.3	29.0	34.2
	46_도매 및 상품 중개업	258,452	14,341,645	16.1	20.7	23.1	40.1
	47_소매업	606,157	20,286,686	17.5	38.1	24.3	20.0
	<b>I_숙박·음식점업</b>	649,702	20,391,265	10.9	42.4	26.2	20.6
	55_숙박업	31,671	428,548	36.2	42.6	15.9	5.3
	56_음식점 및 주점업	618,031	19,962,716	9.6	42.3	26.7	21.3
	<b>J_정보통신업</b>	19,778	355,904	44.6	21.0	14.7	19.8
	58_출판업	13,086	246,083	46.0	20.4	13.8	19.8
	62_컴퓨터 프로그래밍 및 관리업	4,622	96,857	39.2	22.1	17.7	21.0
	63_정보서비스업	2,070	12,964	47.2	22.3	13.7	16.7
	<b>L_부동산업</b>	111,602	2,071,980	24.0	46.4	19.2	10.3
	68_부동산업	111,602	2,071,980	24.0	46.4	19.2	10.3
	<b>M_전문·과학업</b>	42,259	1,246,430	24.7	28.1	23.3	23.9
	71_전문 서비스업	9,017	284,063	26.8	24.8	21.6	26.8
	72_건축기술 및 과학기술 서비스업	17,452	686,535	24.0	17.9	25.3	32.8
	73_기타 전문 및 기술 서비스업	15,790	275,831	24.2	41.3	22.0	12.5
	<b>N_사업시설업</b>	45,164	996,917	34.8	32.9	17.4	14.9
	74_사업시설 관리 및 조경 서비스업	6,084	152,824	28.1	35.2	21.3	15.4
	75_사업지원 서비스업	26,902	481,643	41.6	30.5	15.4	12.5
	76_임대업	12,178	362,450	23.3	37.0	19.8	19.8
	<b>P_교육업</b>	130,115	2,652,461	15.1	48.7	24.9	11.4
	85_교육 서비스업	130,115	2,652,461	15.1	48.7	24.9	11.4
	<b>R_예술·스포츠·여가업</b>	95,781	1,506,265	17.3	49.1	24.4	9.2
	90_창작, 예술 및 여가관련 서비스업	7,839	161,421	24.4	42.3	21.8	11.5
	91_스포츠 및 오락관련 서비스업	87,942	1,344,844	16.7	49.7	24.7	9.0
<b>S_수리·기타업</b>	287,246	5,141,343	16.4	55.7	20.7	7.2	
95_개인 및 소비용품 수리업	77,550	2,192,148	17.5	42.7	25.0	14.7	
96_기타 개인 서비스업	209,696	2,949,196	15.9	60.4	19.2	4.4	

## 42. 전자상거래 실적

(단위 : 개, %)

구분	상세구분	사업체수	예		아니오
				매출 대비 비중	
<b>전 체</b>		<b>2,740,227</b>	<b>165,497</b>	<b>45.4</b>	<b>2,574,730</b>
시도	서울	519,282	42,261	45.6	477,021
	부산	197,790	10,415	42.4	187,375
	대구	147,751	5,239	50.6	142,512
	인천	132,671	8,398	46.6	124,273
	광주	81,190	2,732	34.7	78,458
	대전	77,579	2,924	43.8	74,655
	울산	58,840	4,154	49.0	54,686
	세종	10,265	251	47.2	10,014
	경기	600,922	45,926	44.4	554,996
	강원	99,876	6,514	59.1	93,362
	충북	88,375	4,224	46.6	84,151
	충남	116,488	3,921	24.4	112,567
	전북	100,979	4,022	42.2	96,957
	전남	106,033	5,831	47.2	100,202
	경북	162,787	9,144	53.6	153,643
	경남	196,835	7,223	38.7	189,612
	제주	42,564	2,317	51.9	40,247
	<b>C_제조업</b>		<b>355,836</b>	<b>19,605</b>	<b>47.7</b>
업종	10_식료품 제조업	52,036	4,241	46.1	47,795
	13_섬유제품 제조업	18,875	970	44.9	17,905
	14_의복 및 모피제품 제조업	21,955	1,115	58.6	20,840
	15_가죽, 가방 및 신발 제조업	5,455	386	54.4	5,069
	16_목재 및 나무제품 제조업	6,042	361	56.7	5,681
	17_펄프, 종이 및 종이제품 제조업	5,476	427	35.4	5,049
	18_인쇄 및 기록매체 복제업	16,723	564	27.3	16,159
	20_화학물질 및 화학제품 제조업	8,087	1,143	45.9	6,944
	22_고무 및 플라스틱제품 제조업	17,669	632	64.9	17,037
	23_비금속 광물제품 제조업	8,682	372	34.5	8,310
	24_1차 금속 제조업	6,168	165	41.3	6,003
	25_금속가공제품 제조업	61,067	1,942	62.8	59,125
	26_전자부품 및 통신장비 제조업	10,095	780	44.7	9,315
	27_의료 및 시계 제조업	10,687	552	57.0	10,135
	28_전기장비 제조업	18,252	765	26.7	17,487
	29_기타 기계 및 장비 제조업	39,946	2,246	43.8	37,700
	30_자동차 및 트레일러 제조업	6,781	250	42.6	6,531
	32_가구 제조업	11,949	812	67.7	11,137
	33_기타 제품 제조업	17,699	1,634	39.1	16,065
34_산업용 기계 및 장비 수리업	12,192	249	39.4	11,943	

구분	상세구분	사업체수	예	매출 대비 비중	아니오
업종	<b>F_건설업</b>	112,079	4,979	52.1	107,100
	41_종합 건설업	18,753	950	64.0	17,803
	42_전문직별 공사업	93,326	4,029	49.3	89,297
	<b>G_도·소매업</b>	890,665	66,556	46.5	824,109
	45_자동차 및 부품 판매업	26,056	1,942	36.3	24,114
	46_도매 및 상품 중개업	258,452	17,473	48.0	240,979
	47_소매업	606,157	47,141	46.4	559,016
	<b>I_숙박·음식점업</b>	649,702	45,260	44.1	604,442
	55_숙박업	31,671	10,807	70.7	20,864
	56_음식점 및 주점업	618,031	34,453	35.8	583,578
	<b>J_정보통신업</b>	19,778	2,989	55.7	16,789
	58_출판업	13,086	1,845	53.7	11,241
	62_컴퓨터 프로그래밍 및 관리업	4,622	639	48.0	3,983
	63_정보서비스업	2,070	506	73.1	1,564
	<b>L_부동산업</b>	111,602	6,264	37.0	105,338
	68_부동산업	111,602	6,264	37.0	105,338
	<b>M_전문·과학업</b>	42,259	2,686	45.8	39,573
	71_전문 서비스업	9,017	746	46.5	8,271
	72_건축기술 및 과학기술 서비스업	17,452	763	59.2	16,689
	73_기타 전문 및 기술 서비스업	15,790	1,177	36.7	14,613
	<b>N_사업시설업</b>	45,164	4,780	49.0	40,384
	74_사업시설 관리 및 조경 서비스업	6,084	313	41.2	5,771
	75_사업지원 서비스업	26,902	3,393	52.0	23,509
	76_임대업	12,178	1,074	41.9	11,104
	<b>P_교육업</b>	130,115	2,770	57.3	127,345
	85_교육 서비스업	130,115	2,770	57.3	127,345
	<b>R_예술·스포츠·여가업</b>	95,781	754	46.9	95,027
	90_창작, 예술 및 여가관련 서비스업	7,839	279	54.0	7,560
91_스포츠 및 오락관련 서비스업	87,942	475	42.7	87,467	
<b>S_수리·기타업</b>	287,246	8,852	28.6	278,394	
95_개인 및 소비용품 수리업	77,550	2,530	21.1	75,020	
96_기타 개인 서비스업	209,696	6,322	31.6	203,374	

### 43. 부채 유무 및 부채액

(단위 : 개, 백만원, %)

구분	상세구분	사업체수	예	부채액				아니오
				부채액	5천만원 미만	5천만원 ~ 1억원 미만	1억원 이상	
<b>전 체</b>		<b>2,740,227</b>	<b>1,325,342</b>	<b>239,850,861</b>	<b>42.5</b>	<b>18.8</b>	<b>38.8</b>	<b>1,414,885</b>
시도	서울	519,282	259,812	54,089,168	39.6	21.1	39.3	259,470
	부산	197,790	85,723	14,773,216	44.4	19.8	35.9	112,067
	대구	147,751	65,191	11,622,573	47.9	15.9	36.3	82,560
	인천	132,671	59,871	9,963,486	38.1	24.9	37	72,800
	광주	81,190	40,562	6,757,845	37.1	24.5	38.4	40,628
	대전	77,579	34,817	4,125,137	49.8	17.7	32.5	42,762
	울산	58,840	29,320	5,316,659	43.4	19.4	37.2	29,520
	세종	10,265	6,173	674,411	47.1	21.1	31.8	4,092
	경기	600,922	297,192	61,668,404	39	15.3	45.7	303,730
	강원	99,876	40,322	4,828,100	53	17.2	29.8	59,554
	충북	88,375	44,343	6,567,869	53.5	16.8	29.6	44,032
	충남	116,488	55,818	8,236,536	51.4	17.9	30.7	60,670
	전북	100,979	44,185	7,261,086	41.5	17.9	40.6	56,794
	전남	106,033	55,874	6,627,390	39.7	25.5	34.8	50,159
	경북	162,787	71,362	12,973,393	41.2	13.7	45.1	91,425
	경남	196,835	110,421	20,333,838	45.6	19.6	34.8	86,414
	제주	42,564	24,357	4,031,749	40.6	21.2	38.2	18,207
업종	<b>C_제조업</b>	<b>355,836</b>	<b>212,455</b>	<b>74,415,722</b>	<b>23.9</b>	<b>14.8</b>	<b>61.3</b>	<b>143,381</b>
	10_식료품 제조업	52,036	23,610	5,400,515	36.2	15.4	48.4	28,426
	13_섬유제품 제조업	18,875	10,505	3,390,124	24.4	14.4	61.2	8,370
	14_의복 및 모피제품 제조업	21,955	12,940	2,090,361	40.7	19.3	40.0	9,015
	15_가죽, 가방 및 신발 제조업	5,455	2,855	583,431	37.2	19.5	43.3	2,600
	16_목재 및 나무제품 제조업	6,042	3,871	1,229,319	28.9	11.8	59.3	2,171
	17_펄프, 종이 및 종이제품 제조업	5,476	3,835	1,475,909	11.0	14.1	75.0	1,641
	18_인쇄 및 기록매체 복제업	16,723	9,673	1,886,818	34.8	22.3	42.9	7,050
	20_화학물질 및 화학제품 제조업	8,087	6,367	3,429,739	11.4	13.8	74.8	1,720
	22_고무 및 플라스틱제품 제조업	17,669	11,991	4,913,374	19.5	15.8	64.7	5,678
	23_비금속 광물제품 제조업	8,682	5,730	3,227,717	18.1	12.6	69.3	2,952
	24_1차 금속 제조업	6,168	4,297	3,396,225	9.6	14.2	76.1	1,871
	25_금속가공제품 제조업	61,067	35,104	14,648,817	21.6	11.1	67.3	25,963
	26_전자부품 및 통신장비 제조업	10,095	7,320	3,617,832	13.8	14.5	71.7	2,775
	27_의료 및 시계 제조업	10,687	7,056	2,396,579	21.3	16.4	62.3	3,631
	28_전기장비 제조업	18,252	12,447	6,003,516	17.1	11.8	71.1	5,805
	29_기타 기계 및 장비 제조업	39,946	27,162	10,472,384	14.2	11.2	74.6	12,784
	30_자동차 및 트레일러 제조업	6,781	4,690	2,241,833	11.1	14.0	75.0	2,091
	32_가구 제조업	11,949	7,919	1,571,329	26.0	22.1	51.9	4,030
33_기타 제품 제조업	17,699	9,785	1,780,949	35.6	17.9	46.5	7,914	
34_산업용 기계 및 장비 수리업	12,192	5,297	658,951	35.3	22.0	42.7	6,895	



구분	상세구분	사업체수	예	부채액	5천만원 미만	5천만원 ~ 1억원 미만	1억원 이상	아니오
업종	<b>F_건설업</b>	112,079	78,693	20,721,603	30.9	23.3	45.8	33,386
	41_종합 건설업	18,753	14,771	11,164,126	27.4	18.7	53.9	3,982
	42_전문직별 공사업	93,326	63,923	9,557,477	31.7	24.4	43.9	29,403
	<b>G_도·소매업</b>	890,665	423,040	73,073,199	39.3	18.8	42.0	467,625
	45_자동차 및 부품 판매업	26,056	16,509	3,400,715	26.9	17.8	55.3	9,547
	46_도매 및 상품 중개업	258,452	159,602	43,386,360	24.6	20.9	54.5	98,850
	47_소매업	606,157	246,930	26,286,124	49.6	17.5	33.0	359,227
	<b>I_숙박·음식점업</b>	649,702	305,839	24,759,554	52.7	21.1	26.2	343,863
	55_숙박업	31,671	15,799	3,053,663	17.6	17.4	65.0	15,872
	56_음식점 및 주점업	618,031	290,040	21,705,891	54.6	21.3	24.1	327,991
	<b>J_정보통신업</b>	19,778	14,886	2,074,281	31.1	15.2	53.7	4,892
	58_출판업	13,086	10,024	1,402,390	28.8	13.2	58.0	3,062
	62_컴퓨터 프로그래밍 및 관리업	4,622	3,429	415,054	36.9	19.8	43.3	1,193
	63_정보서비스업	2,070	1,432	256,837	33.6	18.3	48.1	638
	<b>L_부동산업</b>	111,602	45,629	23,832,619	43.8	14.2	41.9	65,973
	68_부동산업	111,602	45,629	23,832,619	43.8	14.2	41.9	65,973
	<b>M_전문·과학업</b>	42,259	23,506	3,658,411	42.4	21.0	36.7	18,753
	71_전문 서비스업	9,017	5,885	812,941	42.3	22.5	35.1	3,132
	72_건축기술 및 과학기술 서비스업	17,452	9,469	1,224,470	42.0	20.9	37.1	7,983
	73_기타 전문 및 기술 서비스업	15,790	8,153	1,620,999	42.9	19.8	37.3	7,637
	<b>N_사업시설업</b>	45,164	25,901	4,363,033	48.6	19.8	31.6	19,263
	74_사업시설 관리 및 조경 서비스업	6,084	3,256	786,244	57.1	19.8	23.1	2,828
	75_사업지원 서비스업	26,902	15,833	1,669,968	53.3	18.4	28.3	11,069
	76_임대업	12,178	6,813	1,906,820	33.7	22.9	43.4	5,365
	<b>P_교육업</b>	130,115	50,820	2,234,187	59.5	20.2	20.4	79,295
	85_교육 서비스업	130,115	50,820	2,234,187	59.5	20.2	20.4	79,295
	<b>R_예술·스포츠·여가업</b>	95,781	49,524	4,449,874	44.7	23.2	32.1	46,257
	90_창작, 예술 및 여가관련 서비스업	7,839	4,162	721,926	26.4	21.4	52.2	3,677
	91_스포츠 및 오락관련 서비스업	87,942	45,362	3,727,948	46.3	23.4	30.3	42,580
	<b>S_수리·기타업</b>	287,246	95,049	6,268,380	64.1	15.2	20.7	192,197
95_개인 및 소비용품 수리업	77,550	29,703	3,236,254	45.6	20.4	34.1	47,847	
96_기타 개인 서비스업	209,696	65,346	3,032,126	72.5	12.9	14.6	144,350	

### 44. 사업체 운영시 주된 애로사항(복수응답)

(단위 : 개)

구분	상세구분	사업체수	상권 쇠퇴	경쟁 심화	원 재료비	최저 임금 영향	보증금, 월세	부채 상환	인력 관리	기타
<b>전 체</b>		2,740,227	1,235,720	1,187,316	827,291	492,036	444,461	267,512	248,888	152,430
<b> 시도</b>	서울	519,282	215,472	225,177	142,258	93,731	129,798	47,679	49,736	28,067
	부산	197,790	91,589	84,583	57,314	27,909	35,255	19,856	11,762	11,028
	대구	147,751	63,112	59,202	45,354	29,282	22,491	12,630	10,098	6,505
	인천	132,671	51,245	61,149	34,303	29,440	16,706	11,397	10,533	10,876
	광주	81,190	39,716	36,583	25,919	10,780	11,420	7,148	8,622	3,868
	대전	77,579	37,510	37,077	23,193	16,455	13,076	6,546	8,080	651
	울산	58,840	30,084	23,041	18,715	9,176	9,498	3,491	2,922	5,254
	세종	10,265	5,032	4,412	2,740	1,361	2,792	1,179	717	447
	경기	600,922	224,309	268,827	183,666	131,095	99,072	58,869	74,223	41,312
	강원	99,876	51,286	40,590	33,357	13,946	11,335	8,938	9,417	8,251
	충북	88,375	41,986	38,690	29,611	13,546	8,392	9,349	8,455	3,162
	충남	116,488	61,880	47,853	37,304	18,454	14,740	10,128	11,553	3,264
	전북	100,979	51,644	42,465	31,413	14,322	12,143	9,731	7,247	3,706
	전남	106,033	51,082	52,147	34,466	13,389	12,626	12,735	8,226	7,058
	경북	162,787	92,026	62,356	53,171	31,479	13,042	16,435	12,828	7,852
	경남	196,835	105,304	80,675	62,415	32,493	27,295	24,999	10,048	8,836
	제주	42,564	22,442	22,488	12,090	5,180	4,780	6,406	4,420	2,293
	<b> 업종</b>	<b>C_제조업</b>	355,836	122,780	126,626	163,757	83,742	26,489	49,740	44,471
10_식료품 제조업		52,036	25,630	15,612	24,498	6,533	5,299	6,104	4,153	2,646
13_섬유제품 제조업		18,875	8,010	5,883	8,123	4,895	1,681	2,518	2,120	788
14_의복 및 포피제품 제조업		21,955	9,110	5,786	6,582	6,798	2,790	2,695	4,550	1,080
15_가죽, 가방 및 신발 제조업		5,455	2,031	1,508	2,233	1,648	569	621	634	388
16_목재 및 나무제품 제조업		6,042	2,146	1,770	3,064	1,373	475	994	697	312
17_펄프, 종이 및 종이제품 제조업		5,476	1,330	2,248	2,947	1,553	420	796	498	135
18_인쇄 및 기록매체 복제업		16,723	8,407	7,465	6,113	2,983	1,350	2,003	1,076	741
20_화학물질 및 화학제품 제조업		8,087	1,912	3,009	4,592	1,693	443	1,692	1,138	346
22_고무 및 플라스틱제품 제조업		17,669	4,486	6,444	8,445	5,595	969	2,610	2,206	887
23_비금속 광물제품 제조업		8,682	3,019	2,771	4,707	1,755	523	1,288	1,127	482
24_1차 금속 제조업		6,168	1,445	2,175	3,391	1,588	295	1,031	771	335
25_금속가공제품 제조업		61,067	17,994	22,802	29,656	17,044	3,646	7,874	7,899	3,394
26_전자부품 및 통신장비 제조업		10,095	2,051	3,771	4,124	3,581	530	1,699	1,268	1,090
27_의료 및 시계 제조업		10,687	2,592	4,705	4,926	2,686	310	1,260	2,055	656
28_전기장비 제조업		18,252	4,257	6,835	8,963	4,752	931	2,731	2,559	1,412
29_기타 기계 및 장비 제조업		39,946	10,892	15,893	19,280	9,269	2,449	6,925	5,963	2,605
30_자동차 및 트레일러 제조업		6,781	1,591	1,824	3,250	2,473	399	1,180	1,135	466
32_가구 제조업	11,949	3,702	4,164	5,727	2,662	1,306	1,953	1,640	757	
33_기타 제품 제조업	17,699	6,785	7,535	8,051	3,623	1,402	2,019	1,853	663	
34_산업용 기계 및 장비 수리업	12,192	5,390	4,427	5,084	1,238	702	1,745	1,129	1,024	

구분	상세구분	사업체수	상권 쇠퇴	경쟁 심화	원 재료비	최저 임금 영향	보증금, 월세	부채 상환	인력 관리	기타
업종	<b>F_건설업</b>	112,079	29,099	56,110	40,639	28,283	4,243	11,250	22,486	8,022
	41_종합 건설업	18,753	4,562	9,148	7,182	5,364	627	1,932	3,814	1,253
	42_전문직별 공사업	93,326	24,538	46,962	33,457	22,918	3,616	9,319	18,673	6,769
	<b>G_도·소매업</b>	890,665	435,617	394,267	278,181	135,220	134,851	84,532	63,268	48,874
	45_자동차 및 부품 판매업	26,056	9,205	14,553	8,257	3,442	3,775	3,500	2,719	1,224
	46_도매 및 상품 중개업	258,452	101,919	119,013	110,700	33,800	21,183	33,200	21,350	17,137
	47_소매업	606,157	324,493	260,702	159,224	97,979	109,892	47,833	39,200	30,512
	<b>I_숙박·음식점업</b>	649,702	313,336	214,478	255,596	149,908	113,910	59,250	53,108	27,336
	55_숙박업	31,671	17,678	19,028	1,847	1,093	2,595	6,412	1,751	3,419
	56_음식점 및 주점업	618,031	295,657	195,451	253,749	148,815	111,315	52,838	51,358	23,917
	<b>J_정보통신업</b>	19,778	3,858	10,326	3,880	4,024	1,714	2,305	5,141	1,581
	58_출판업	13,086	2,414	6,762	2,807	2,409	1,092	1,508	3,543	1,047
	62_컴퓨터 프로그래밍 및 관리업	4,622	897	2,341	852	1,145	436	619	1,081	444
	63_정보서비스업	2,070	548	1,224	221	470	186	178	517	90
	<b>L_부동산업</b>	111,602	57,567	76,479	2,277	5,410	20,246	9,248	5,724	13,649
	68_부동산업	111,602	57,567	76,479	2,277	5,410	20,246	9,248	5,724	13,649
	<b>M_전문·과학업</b>	42,259	14,637	22,512	7,385	7,661	5,049	4,137	7,380	3,197
	71_전문 서비스업	9,017	3,073	4,591	2,206	1,169	1,192	989	1,415	662
	72_건축기술 및 과학기술 서비스업	17,452	5,024	10,269	2,147	3,358	1,132	1,457	4,597	1,413
	73_기타 전문 및 기술 서비스업	15,790	6,540	7,651	3,032	3,134	2,725	1,691	1,369	1,123
	<b>N_사업시설업</b>	45,164	15,492	24,120	6,043	8,988	4,985	4,551	9,016	2,755
	74_사업시설 관리 및 조경 서비스업	6,084	1,674	3,213	1,037	1,700	311	494	1,440	281
	75_사업지원 서비스업	26,902	8,906	15,257	2,699	5,020	2,817	2,425	6,048	1,597
	76_임대업	12,178	4,913	5,650	2,306	2,268	1,857	1,632	1,528	877
	<b>P_교육업</b>	130,115	54,374	72,222	7,355	15,576	38,661	10,284	14,656	11,970
	85_교육 서비스업	130,115	54,374	72,222	7,355	15,576	38,661	10,284	14,656	11,970
	<b>R_예술·스포츠·여가업</b>	95,781	51,608	46,301	4,181	18,695	29,580	10,361	6,079	3,700
90_창작, 예술 및 여가관련 서비스업	7,839	3,051	4,320	352	1,769	2,074	972	761	335	
91_스포츠 및 오락관련 서비스업	87,942	48,557	41,981	3,830	16,925	27,506	9,389	5,318	3,365	
<b>S_수리·기타업</b>	287,246	137,351	143,874	57,997	34,532	64,734	21,854	17,558	11,139	
95_개인 및 소비용품 수리업	77,550	39,911	31,389	21,690	7,251	13,818	8,595	4,811	4,833	
96_기타 개인 서비스업	209,696	97,441	112,486	36,307	27,281	50,917	13,259	12,746	6,306	

### 45. 지원사업 수혜 여부

(단위 : 개)

구분	상세구분	사업체수	수혜중	신청하지 않음	신청하였으나 수혜 받지 못함
<b>전 체</b>		<b>2,740,227</b>	<b>1,120,465</b>	<b>1,568,066</b>	<b>51,696</b>
시도	서울	519,282	248,602	263,727	6,953
	부산	197,790	66,970	127,612	3,208
	대구	147,751	56,357	88,493	2,901
	인천	132,671	51,364	80,233	1,074
	광주	81,190	29,087	50,836	1,267
	대전	77,579	34,512	41,585	1,482
	울산	58,840	22,733	35,299	808
	세종	10,265	4,988	5,161	116
	경기	600,922	272,590	312,192	16,140
	강원	99,876	39,129	59,153	1,594
	충북	88,375	39,621	47,129	1,625
	충남	116,488	43,724	70,236	2,527
	전북	100,979	36,530	63,695	755
	전남	106,033	33,838	69,168	3,027
	경북	162,787	49,482	109,170	4,135
	경남	196,835	74,392	119,205	3,238
	제주	42,564	16,545	25,171	847
업종	<b>C_제조업</b>	<b>355,836</b>	<b>170,885</b>	<b>177,369</b>	<b>7,582</b>
	10_식료품 제조업	52,036	16,309	34,468	1,259
	13_섬유제품 제조업	18,875	8,454	10,132	289
	14_의복 및 모피제품 제조업	21,955	8,861	12,861	233
	15_가죽, 가방 및 신발 제조업	5,455	2,370	2,938	147
	16_목재 및 나무제품 제조업	6,042	2,738	3,240	64
	17_펄프, 종이 및 종이제품 제조업	5,476	3,668	1,775	33
	18_인쇄 및 기록매체 복제업	16,723	9,785	6,734	204
	20_화학물질 및 화학제품 제조업	8,087	4,588	3,370	129
	22_고무 및 플라스틱제품 제조업	17,669	10,435	6,983	252
	23_비금속 광물제품 제조업	8,682	4,129	4,389	164
	24_1차 금속 제조업	6,168	3,726	2,314	128
	25_금속가공제품 제조업	61,067	30,774	28,468	1,824
	26_전자부품 및 통신장비 제조업	10,095	5,935	3,931	228
	27_의료 및 시계 제조업	10,687	5,921	4,589	177
	28_전기장비 제조업	18,252	10,154	7,861	236
	29_기타 기계 및 장비 제조업	39,946	20,368	18,558	1,020
	30_자동차 및 트레일러 제조업	6,781	4,052	2,677	52
	32_가구 제조업	11,949	5,854	5,778	317
33_기타 제품 제조업	17,699	8,503	8,666	530	
34_산업용 기계 및 장비 수리업	12,192	4,261	7,638	293	

구분	상세구분	사업체수	수혜증	신청하지 않음	신청하였으나 수혜 받지 못함
업종	<b>F_건설업</b>	112,079	49,926	60,073	2,079
	41_종합 건설업	18,753	8,521	9,704	528
	42_전문직별 공사업	93,326	41,406	50,369	1,551
	<b>G_도·소매업</b>	890,665	380,924	495,189	14,552
	45_자동차 및 부품 판매업	26,056	13,251	12,574	231
	46_도매 및 상품 중개업	258,452	123,448	129,866	5,138
	47_소매업	606,157	244,224	352,749	9,184
	<b>I_숙박·음식점업</b>	649,702	264,684	371,361	13,657
	55_숙박업	31,671	7,836	23,039	796
	56_음식점 및 주점업	618,031	256,848	348,322	12,861
	<b>J_정보통신업</b>	19,778	9,225	10,217	336
	58_출판업	13,086	5,872	7,014	200
	62_컴퓨터 프로그래밍 및 관리업	4,622	2,378	2,144	100
	63_정보서비스업	2,070	975	1,060	35
	<b>L_부동산업</b>	111,602	40,253	68,917	2,432
	68_부동산업	111,602	40,253	68,917	2,432
	<b>M_전문·과학업</b>	42,259	19,290	22,395	574
	71_전문 서비스업	9,017	3,944	4,817	256
	72_건축기술 및 과학기술 서비스업	17,452	8,813	8,560	79
	73_기타 전문 및 기술 서비스업	15,790	6,533	9,018	239
	<b>N_사업시설업</b>	45,164	17,105	27,192	867
	74_사업시설 관리 및 조경 서비스업	6,084	2,549	3,438	97
	75_사업지원 서비스업	26,902	9,845	16,449	608
	76_임대업	12,178	4,711	7,305	162
	<b>P_교육업</b>	130,115	46,444	82,354	1,317
	85_교육 서비스업	130,115	46,444	82,354	1,317
	<b>R_예술·스포츠·여가업</b>	95,781	29,584	64,529	1,668
	90_창작, 예술 및 여가관련 서비스업	7,839	3,296	4,474	69
91_스포츠 및 오락관련 서비스업	87,942	26,288	60,055	1,599	
<b>S_수리·기타업</b>	287,246	92,143	188,471	6,633	
95_개인 및 소비용품 수리업	77,550	25,720	49,941	1,889	
96_기타 개인 서비스업	209,696	66,423	138,530	4,744	

### 46. 소상공인 희망 정책(복수응답)

(단위 : 개)

구분	상세구분	사업체수	자금 지원	인력 지원	세제 지원	기술 지원	판로 지원	정보화 지원	퇴로 지원	기타
<b>전 체</b>		2,740,227	1,842,296	383,153	1,526,031	149,086	528,052	211,876	171,622	83,380
<b> 시도</b>	서울	519,282	352,098	62,633	330,685	20,267	95,320	38,122	28,849	16,386
	부산	197,790	130,024	20,655	96,456	11,088	49,002	15,794	14,785	4,501
	대구	147,751	99,867	15,737	83,982	9,920	24,162	7,590	9,597	3,615
	인천	132,671	82,644	18,676	76,264	6,222	18,875	9,970	5,613	8,540
	광주	81,190	60,138	13,574	41,975	4,498	11,128	9,072	3,962	2,045
	대전	77,579	54,323	10,249	42,406	4,406	18,369	8,339	4,293	473
	울산	58,840	37,921	4,957	36,934	3,658	7,406	4,096	3,088	3,681
	세종	10,265	6,546	1,756	6,708	598	1,840	839	160	224
	경기	600,922	396,690	100,595	356,425	36,365	100,283	47,089	34,769	25,571
	강원	99,876	73,360	11,985	47,944	3,950	23,315	9,613	7,069	2,060
	충북	88,375	57,833	12,001	48,532	3,975	17,366	4,391	5,557	3,512
	충남	116,488	75,499	17,503	55,947	11,014	30,655	6,012	8,229	823
	전북	100,979	66,513	15,229	42,569	4,017	22,955	8,545	5,877	1,743
	전남	106,033	73,809	18,718	52,393	7,294	21,239	8,268	7,824	2,573
	경북	162,787	106,348	27,760	85,870	9,253	35,043	11,282	9,456	2,945
	경남	196,835	136,996	23,576	98,198	9,612	40,928	18,218	20,796	3,439
	제주	42,564	31,687	7,551	22,744	2,948	10,166	4,635	1,698	1,246
	<b> 업종</b>	<b>C_제조업</b>	355,836	241,759	63,499	191,009	26,573	86,862	17,841	15,184
10_식료품 제조업		52,036	33,346	6,595	21,631	3,198	19,488	3,663	3,365	1,443
13_섬유제품 제조업		18,875	12,045	3,058	9,659	1,321	5,734	1,213	850	713
14_의복 및 모피제품 제조업		21,955	15,601	5,732	8,261	1,283	6,364	913	1,152	604
15_가죽, 가방 및 신발 제조업		5,455	3,782	826	2,923	179	1,436	170	206	170
16_목재 및 나무제품 제조업		6,042	4,143	804	3,139	353	1,834	367	235	144
17_펄프, 종이 및 종이제품 제조업		5,476	3,744	1,238	2,981	209	1,566	287	52	79
18_인쇄 및 기록매체 복제업		16,723	11,206	1,784	8,698	838	4,997	1,238	906	416
20_화학물질 및 화학제품 제조업		8,087	5,842	1,589	4,778	543	1,713	441	81	241
22_고무 및 플라스틱제품 제조업		17,669	11,173	4,113	10,914	1,556	3,492	996	839	77
23_비금속 광물제품 제조업		8,682	5,606	1,708	4,623	623	2,694	367	256	156
24_1차 금속 제조업		6,168	4,383	1,210	3,723	530	1,062	286	118	82
25_금속가공제품 제조업		61,067	41,032	11,535	35,837	4,721	11,694	2,075	2,482	1,623
26_전자부품 및 통신장비 제조업		10,095	6,962	1,796	5,855	1,398	2,214	481	196	321
27_의료 및 시계 제조업		10,687	7,160	2,092	6,066	1,363	2,047	501	294	404
28_전기장비 제조업		18,252	13,032	3,059	10,963	1,252	3,079	983	687	726
29_기타 기계 및 장비 제조업		39,946	28,491	7,083	26,013	3,595	7,247	1,288	1,285	973
30_자동차 및 트레일러 제조업		6,781	4,520	1,761	3,904	699	1,169	229	201	145
32_가구 제조업	11,949	8,859	2,167	6,255	476	2,941	412	516	444	
33_기타 제품 제조업	17,699	13,096	2,944	8,752	1,347	3,737	1,355	810	261	
34_산업용 기계 및 장비 수리업	12,192	7,736	2,405	6,032	1,088	2,354	576	650	555	

구분	상세구분	사업체수	자금 지원	인력 지원	세계 지원	기술 지원	판로 지원	정보화 지원	퇴로 지원	기타
업종	<b>F_건설업</b>	112,079	77,256	23,667	63,991	10,251	18,041	5,505	3,383	2,792
	41_종합 건설업	18,753	12,948	5,026	10,562	1,546	2,796	1,006	448	339
	42_전문직별 공사업	93,326	64,307	18,641	53,429	8,705	15,245	4,500	2,935	2,453
	<b>G_도·소매업</b>	890,665	589,289	94,115	492,618	33,766	239,947	63,868	59,884	25,853
	45_자동차 및 부품 판매업	26,056	18,125	3,203	17,062	1,576	5,214	1,063	681	655
	46_도매 및 상품 증개업	258,452	171,762	26,463	154,203	11,038	75,683	16,971	9,243	6,100
	47_소매업	606,157	399,401	64,448	321,353	21,152	159,050	45,834	49,960	19,099
	<b>I_숙박·음식점업</b>	649,702	437,132	106,928	406,518	17,674	92,545	34,668	42,414	21,368
	55_숙박업	31,671	19,818	3,123	14,337	364	7,673	6,625	2,477	1,505
	56_음식점 및 주점업	618,031	417,313	103,805	392,181	17,310	84,872	28,044	39,938	19,864
	<b>J_정보통신업</b>	19,778	13,295	4,802	9,642	1,753	3,314	2,564	542	349
	58_출판업	13,086	8,826	3,250	6,255	1,071	2,134	1,734	379	244
	62_컴퓨터 프로그래밍 및 관리업	4,622	3,056	1,049	2,420	560	813	476	109	78
	63_정보서비스업	2,070	1,413	503	968	122	367	353	54	27
	<b>L_부동산업</b>	111,602	68,372	6,529	71,034	2,868	13,589	22,369	7,167	5,903
	68_부동산업	111,602	68,372	6,529	71,034	2,868	13,589	22,369	7,167	5,903
	<b>M_전문·과학업</b>	42,259	27,944	7,159	24,178	4,199	6,821	4,510	1,344	881
	71_전문 서비스업	9,017	6,295	1,709	4,354	820	1,994	941	237	198
	72_건축기술 및 과학기술 서비스업	17,452	10,671	3,468	10,567	1,886	2,252	2,016	377	363
	73_기타 전문 및 기술 서비스업	15,790	10,978	1,982	9,258	1,492	2,576	1,552	730	321
	<b>N_사업시설업</b>	45,164	28,826	8,398	22,811	1,803	9,034	5,216	1,795	1,361
	74_사업시설 관리 및 조경 서비스업	6,084	3,795	1,466	3,375	449	1,073	369	218	139
	75_사업지원 서비스업	26,902	16,466	5,313	13,154	944	5,424	3,498	1,075	930
	76_임대업	12,178	8,565	1,619	6,282	410	2,537	1,349	502	292
	<b>P_교육업</b>	130,115	92,036	20,723	57,852	7,276	12,213	22,961	9,663	3,943
	85_교육 서비스업	130,115	92,036	20,723	57,852	7,276	12,213	22,961	9,663	3,943
	<b>R_예술·스포츠·여가업</b>	95,781	71,647	13,739	53,501	2,303	9,206	6,235	6,200	3,044
	90_창작, 예술 및 여가관련 서비스업	7,839	5,421	1,179	4,227	313	731	897	602	316
	91_스포츠 및 오락관련 서비스업	87,942	66,226	12,559	49,274	1,989	8,475	5,338	5,598	2,728
<b>S_수리·기타업</b>	287,246	194,741	33,595	132,876	40,620	36,480	26,139	24,045	8,309	
95_개인 및 소비용품 수리업	77,550	48,166	7,918	38,863	7,802	14,448	6,638	6,790	4,312	
96_기타 개인 서비스업	209,696	146,575	25,676	94,012	32,819	22,032	19,501	17,255	3,997	

### 47. 향후 사업체 운영계획

(단위 : 개)

구분	상세구분	사업체수	계속운영	사업전환	임금근로자 희망	비경제활동
<b>전 체</b>		<b>2,740,227</b>	<b>2,462,009</b>	<b>80,506</b>	<b>92,375</b>	<b>105,337</b>
시도	서울	519,282	455,225	15,972	22,898	25,186
	부산	197,790	178,512	3,469	6,413	9,397
	대구	147,751	131,155	6,185	5,004	5,407
	인천	132,671	123,330	3,607	3,107	2,627
	광주	81,190	75,315	1,572	2,298	2,004
	대전	77,579	71,763	2,420	1,767	1,629
	울산	58,840	53,351	1,372	2,312	1,806
	세종	10,265	8,957	408	589	311
	경기	600,922	543,909	20,582	19,427	17,004
	강원	99,876	91,412	2,033	1,066	5,365
	충북	88,375	81,408	1,984	1,632	3,351
	충남	116,488	102,941	4,454	4,647	4,447
	전북	100,979	89,467	4,148	1,978	5,386
	전남	106,033	90,181	3,372	4,214	8,266
	경북	162,787	147,281	3,858	5,767	5,881
	경남	196,835	177,526	4,418	8,538	6,353
	제주	42,564	40,275	652	718	919
	업종	<b>C_제조업</b>	<b>355,836</b>	<b>328,120</b>	<b>6,272</b>	<b>8,851</b>
10_식료품 제조업		52,036	46,384	996	1,561	3,095
13_섬유제품 제조업		18,875	17,232	377	586	679
14_의복 및 모피제품 제조업		21,955	19,037	246	945	1,727
15_가죽, 가방 및 신발 제조업		5,455	4,933	183	186	153
16_목재 및 나무제품 제조업		6,042	5,339	254	133	315
17_펄프, 종이 및 종이제품 제조업		5,476	5,152	26	188	110
18_인쇄 및 기록매체 복제업		16,723	15,255	170	695	604
20_화학물질 및 화학제품 제조업		8,087	7,459	348	92	189
22_고무 및 플라스틱제품 제조업		17,669	16,379	147	368	775
23_비금속 광물제품 제조업		8,682	7,913	181	189	398
24_1차 금속 제조업		6,168	5,753	48	179	188
25_금속가공제품 제조업		61,067	57,344	681	1,254	1,788
26_전자부품 및 통신장비 제조업		10,095	9,737	194	95	70
27_의료 및 시계 제조업		10,687	10,187	220	168	112
28_전기장비 제조업		18,252	17,553	156	259	284
29_기타 기계 및 장비 제조업		39,946	37,456	896	554	1,040
30_자동차 및 트레일러 제조업		6,781	6,395	162	62	162
32_가구 제조업		11,949	11,219	123	438	170
33_기타 제품 제조업		17,699	16,433	507	553	206
34_산업용 기계 및 장비 수리업	12,192	10,962	357	346	528	



구분	상세구분	사업체수	계속운영	사업전환	임금근로자 희망	비경제활동
업종	<b>F_건설업</b>	112,079	105,052	2,134	2,541	2,352
	41_종합 건설업	18,753	17,514	339	498	402
	42_전문직별 공사업	93,326	87,539	1,795	2,043	1,949
	<b>G_도·소매업</b>	890,665	801,481	24,730	27,229	37,224
	45_자동차 및 부품 판매업	26,056	23,564	916	449	1,127
	46_도매 및 상품 중개업	258,452	238,839	4,055	6,479	9,079
	47_소매업	606,157	539,078	19,759	20,301	27,019
	<b>I_숙박·음식점업</b>	649,702	568,328	22,463	27,997	30,913
	55_숙박업	31,671	26,865	1,347	1,029	2,430
	56_음식점 및 주점업	618,031	541,463	21,116	26,968	28,484
	<b>J_정보통신업</b>	19,778	18,160	624	604	391
	58_출판업	13,086	11,913	460	406	307
	62_컴퓨터 프로그래밍 및 관리업	4,622	4,338	95	139	50
	63_정보서비스업	2,070	1,908	69	59	34
	<b>L_부동산업</b>	111,602	101,630	2,937	3,557	3,479
	68_부동산업	111,602	101,630	2,937	3,557	3,479
	<b>M_전문·과학업</b>	42,259	39,848	1,052	790	570
	71_전문 서비스업	9,017	8,582	233	132	70
	72_건축기술 및 과학기술 서비스업	17,452	16,441	272	378	362
	73_기타 전문 및 기술 서비스업	15,790	14,825	548	280	138
	<b>N_사업시설업</b>	45,164	41,351	1,099	1,249	1,464
	74_사업시설 관리 및 조경 서비스업	6,084	5,613	111	187	173
	75_사업지원 서비스업	26,902	24,844	577	576	906
	76_임대업	12,178	10,895	412	486	385
	<b>P_교육업</b>	130,115	121,327	4,668	2,749	1,372
	85_교육 서비스업	130,115	121,327	4,668	2,749	1,372
	<b>R_예술·스포츠·여가업</b>	95,781	78,467	6,392	6,427	4,495
	90_창작, 예술 및 여가관련 서비스업	7,839	6,511	491	461	375
91_스포츠 및 오락관련 서비스업	87,942	71,956	5,901	5,965	4,120	
<b>S_수리·기타업</b>	287,246	258,244	8,136	10,382	10,485	
95_개인 및 소비용품 수리업	77,550	71,013	2,213	1,816	2,508	
96_기타 개인 서비스업	209,696	187,231	5,923	8,565	7,977	

### 48. 승계계획

(단위 : 개)

구분	상세구분	사업체수	계속운영	비경제활동
<b>전 체</b>		<b>2,462,009</b>	<b>392,261</b>	<b>2,069,747</b>
시도	서울	455,225	86,722	368,504
	부산	178,512	17,430	161,082
	대구	131,155	15,442	115,713
	인천	123,330	18,464	104,867
	광주	75,315	8,088	67,227
	대전	71,763	10,687	61,076
	울산	53,351	6,450	46,900
	세종	8,957	1,364	7,593
	경기	543,909	111,811	432,097
	강원	91,412	13,940	77,472
	충북	81,408	9,250	72,158
	충남	102,941	9,884	93,056
	전북	89,467	15,593	73,875
	전남	90,181	14,207	75,974
	경북	147,281	21,005	126,276
	경남	177,526	24,059	153,467
	제주	40,275	7,865	32,410
업종	<b>C_제조업</b>	<b>328,120</b>	<b>64,129</b>	<b>263,991</b>
	10_식료품 제조업	46,384	10,514	35,870
	13_섬유제품 제조업	17,232	3,502	13,730
	14_의복 및 모피제품 제조업	19,037	3,104	15,933
	15_가죽, 가방 및 신발 제조업	4,933	742	4,191
	16_목재 및 나무제품 제조업	5,339	999	4,341
	17_펄프, 종이 및 종이제품 제조업	5,152	1,202	3,950
	18_인쇄 및 기록매체 복제업	15,255	3,049	12,206
	20_화학물질 및 화학제품 제조업	7,459	1,679	5,780
	22_고무 및 플라스틱제품 제조업	16,379	3,480	12,899
	23_비금속 광물제품 제조업	7,913	2,172	5,742
	24_1차 금속 제조업	5,753	1,208	4,545
	25_금속가공제품 제조업	57,344	10,351	46,993
	26_전자부품 및 통신장비 제조업	9,737	1,921	7,816
	27_의료 및 시계 제조업	10,187	1,931	8,256
	28_전기장비 제조업	17,553	2,901	14,652
	29_기타 기계 및 장비 제조업	37,456	7,165	30,290
	30_자동차 및 트레일러 제조업	6,395	1,274	5,121
	32_가구 제조업	11,219	1,806	9,413
33_기타 제품 제조업	16,433	2,930	13,503	
34_산업용 기계 및 장비 수리업	10,962	2,202	8,759	

구분	상세구분	사업체수	계속운영	비경제활동
업종	<b>F_건설업</b>	105,052	16,288	88,765
	41_종합 건설업	17,514	3,011	14,502
	42_전문직별 공사업	87,539	13,277	74,262
	<b>G_도·소매업</b>	801,481	129,969	671,512
	45_자동차 및 부품 판매업	23,564	4,444	19,120
	46_도매 및 상품 중개업	238,839	46,696	192,142
	47_소매업	539,078	78,829	460,249
	<b>I_숙박·음식점업</b>	568,328	92,081	476,247
	55_숙박업	26,865	5,187	21,679
	56_음식점 및 주점업	541,463	86,894	454,568
	<b>J_정보통신업</b>	18,160	3,140	15,020
	58_출판업	11,913	2,269	9,644
	62_컴퓨터 프로그래밍 및 관리업	4,338	562	3,777
	63_정보서비스업	1,908	309	1,599
	<b>L_부동산업</b>	101,630	16,320	85,310
	68_부동산업	101,630	16,320	85,310
	<b>M_전문·과학업</b>	39,848	5,855	33,993
	71_전문 서비스업	8,582	1,246	7,336
	72_건축기술 및 과학기술 서비스업	16,441	2,234	14,207
	73_기타 전문 및 기술 서비스업	14,825	2,376	12,449
	<b>N_사업시설업</b>	41,351	5,723	35,628
	74_사업시설 관리 및 조경 서비스업	5,613	985	4,627
	75_사업지원 서비스업	24,844	2,962	21,882
	76_임대업	10,895	1,776	9,119
	<b>P_교육업</b>	121,327	17,279	104,048
	85_교육 서비스업	121,327	17,279	104,048
	<b>R_예술·스포츠·여가업</b>	78,467	11,121	67,347
	90_창작, 예술 및 여가관련 서비스업	6,511	964	5,547
	91_스포츠 및 오락관련 서비스업	71,956	10,156	61,800
<b>S_수리·기타업</b>	258,244	30,356	227,888	
95_개인 및 소비용품 수리업	71,013	7,876	63,137	
96_기타 개인 서비스업	187,231	22,481	164,750	

### 49. 사업전환 애로사항(복수응답)

(단위 : 개)

구분	상세구분	사업체수	경제활동 (생계유지) 문제	새로운 업종 선택	창업자금 조달 곤란	사업실패, 재기에 대한 두려움	지식 및 경험, 능력부족	현 사업체 정리	기타
<b>전 체</b>		<b>80,506</b>	<b>30,881</b>	<b>29,318</b>	<b>21,671</b>	<b>10,242</b>	<b>9,548</b>	<b>26,106</b>	<b>2,371</b>
시도	서울	15,972	4,770	4,593	2,920	2,773	4,177	6,579	7
	부산	3,469	1,845	1,171	1,247	170	319	1,377	115
	대구	6,185	3,108	2,058	982	1,329	1,128	1,327	24
	인천	3,607	483	2,569	524	390	86	953	72
	광주	1,572	683	662	422	564	227	254	9
	대전	2,420	900	161	585	737	107	1,517	0
	울산	1,372	514	605	420	102	129	500	22
	세종	408	234	39	28	34	17	302	19
	경기	20,582	10,478	7,345	6,337	1,271	791	4,993	1,331
	강원	2,033	266	861	526	284	40	1,079	0
	충북	1,984	653	900	535	546	632	423	0
	충남	4,454	1,922	2,603	1,689	138	138	771	0
	전북	4,148	1,558	1,115	2,376	150	77	1,443	0
	전남	3,372	1,038	800	338	143	310	2,090	666
	경북	3,858	858	2,123	1,373	908	643	1,093	26
	경남	4,418	1,215	1,589	1,281	672	655	1,210	0
	제주	652	357	125	89	30	71	193	81
업종	<b>C_제조업</b>	<b>6,272</b>	<b>2,839</b>	<b>2,866</b>	<b>1,362</b>	<b>1,024</b>	<b>643</b>	<b>1,882</b>	<b>137</b>
	10_식료품 제조업	996	309	314	318	200	66	385	39
	13_섬유제품 제조업	377	174	195	80	17	56	44	9
	14_의복 및 포피제품 제조업	246	90	63	72	30	41	83	-
	15_가죽, 가방 및 신발 제조업	183	60	66	17	39	15	83	-
	16_목재 및 나무제품 제조업	254	17	68	133	42	17	132	3
	17_펄프, 종이 및 종이제품 제조업	26	14	14	-	-	-	7	-
	18_인쇄 및 기록매체 복제업	170	131	19	9	109	-	44	-
	20_화학물질 및 화학제품 제조업	348	160	138	100	25	13	53	16
	22_고무 및 플라스틱제품 제조업	147	76	30	50	62	-	15	-
	23_비금속 광물제품 제조업	181	91	103	4	-	66	63	17
	24_1차 금속 제조업	48	-	-	-	30	36	4	8
	25_금속가공제품 제조업	681	370	480	187	109	129	48	-
	26_전자부품 및 통신장비 제조업	194	103	82	9	32	5	75	-
	27_의료 및 시계 제조업	220	109	100	107	76	15	0	-
	28_전기장비 제조업	156	80	32	28	0	37	41	29
	29_기타 기계 및 장비 제조업	896	523	741	19	15	57	298	-
	30_자동차 및 트레일러 제조업	162	55	60	47	45	7	67	-
	32_가구 제조업	123	83	59	34	19	0	31	-
33_기타 제품 제조업	507	257	195	57	75	70	265	15	
34_산업용 기계 및 장비 수리업	357	137	106	91	99	13	144	-	

구분	상세구분	사업체수	경제활동 (생계유지) 문제	새로운 업종 선택	창업자금 조달 곤란	사업실패, 재기에 대한 두려움	지식 및 경험, 능력부족	현 사업체 정리	기타
업종	<b>F_건설업</b>	2,134	1,050	856	548	408	119	619	11
	41_종합 건설업	339	118	99	76	53	61	99	11
	42_전문직별 공사업	1,795	933	757	472	354	58	520	-
	<b>G_도·소매업</b>	24,730	9,960	7,836	7,278	3,544	2,687	8,865	469
	45_자동차 및 부품 판매업	916	365	407	228	107	34	406	-
	46_도매 및 상품 중개업	4,055	1,803	2,063	1,342	526	906	789	-
	47_소매업	19,759	7,791	5,366	5,708	2,911	1,746	7,669	469
	<b>I_숙박·음식점업</b>	22,463	5,996	10,244	5,404	2,110	2,085	7,328	673
	55_숙박업	1,347	377	313	164	204	317	700	7
	56_음식점 및 주점업	21,116	5,619	9,931	5,240	1,907	1,768	6,629	666
	<b>J_정보통신업</b>	624	327	86	181	229	45	148	5
	58_출판업	460	253	51	147	176	8	115	-
	62_컴퓨터 프로그래밍 및 관리업	95	47	9	16	47	25	21	5
	63_정보서비스업	69	27	26	18	6	12	12	-
	<b>L_부동산업</b>	2,937	1,307	1,257	441	611	827	469	-
	68_부동산업	2,937	1,307	1,257	441	611	827	469	-
	<b>M_전문·과학업</b>	1,052	441	376	305	216	123	286	24
	71_전문 서비스업	233	30	195	69	2	29	63	-
	72_건축기술 및 과학기술 서비스업	272	134	61	40	46	63	30	24
	73_기타 전문 및 기술 서비스업	548	277	120	196	168	31	192	-
	<b>N_사업시설업</b>	1,099	315	477	298	93	111	359	65
	74_사업시설 관리 및 조경 서비스업	111	37	67	44	4	30	15	-
	75_사업지원 서비스업	577	168	288	127	19	26	168	56
	76_임대업	412	110	122	127	71	56	176	9
	<b>P_교육업</b>	4,668	1,611	833	1,482	93	918	1,691	-
	85_교육 서비스업	4,668	1,611	833	1,482	93	918	1,691	-
	<b>R_예술·스포츠·여가업</b>	6,392	2,754	2,264	1,979	518	974	2,357	90
	90_창작, 예술 및 여가관련 서비스업	491	178	150	158	70	100	190	9
	91_스포츠 및 오락관련 서비스업	5,901	2,575	2,114	1,821	448	874	2,168	82
	<b>S_수리·기타업</b>	8,136	4,281	2,224	2,393	1,396	1,016	2,101	897
95_개인 및 소비용품 수리업	2,213	1,220	1,306	613	261	-	613	-	
96_기타 개인 서비스업	5,923	3,062	918	1,780	1,135	1,016	1,487	897	

### 50. 사업전환 지원정책

(단위 : 개)

구분	상세구분	사업체수	지원제도 개선	규제개선	교육훈련 및 컨설팅	정보제공	기타
<b>전 체</b>		<b>80,506</b>	<b>48,407</b>	<b>4,874</b>	<b>6,565</b>	<b>20,326</b>	<b>335</b>
시도	서울	15,972	8,835	933	1,324	4,868	13
	부산	3,469	1,300	1,246	163	678	82
	대구	6,185	4,105	11	191	1,877	-
	인천	3,607	3,406	80	3	68	50
	광주	1,572	568	215	120	670	-
	대전	2,420	1,325	53	88	953	-
	울산	1,372	1,178	118	-	57	18
	세종	408	285	-	40	79	3
	경기	20,582	12,130	198	993	7,102	159
	강원	2,033	1,699	107	-	227	-
	충북	1,984	1,169	148	288	379	-
	충남	4,454	4,245	62	33	113	-
	전북	4,148	2,528	801	-	819	-
	전남	3,372	1,350	28	1,631	363	-
	경북	3,858	2,570	523	33	723	8
	경남	4,418	1,228	319	1,626	1,245	-
	제주	652	486	31	33	103	-
	업종	<b>C_제조업</b>	<b>6,272</b>	<b>4,432</b>	<b>280</b>	<b>403</b>	<b>949</b>
10_식료품 제조업		996	655	107	66	165	3
13_섬유제품 제조업		377	322	-	24	31	-
14_의복 및 모피제품 제조업		246	145	12	-	68	20
15_가죽, 가방 및 신발 제조업		183	128	13	-	29	13
16_목재 및 나무제품 제조업		254	177	41	14	23	-
17_펄프, 종이 및 종이제품 제조업		26	11	7	-	8	-
18_인쇄 및 기록매체 복제업		170	74	-	89	7	-
20_화학물질 및 화학제품 제조업		348	149	26	49	77	47
22_고무 및 플라스틱제품 제조업		147	128	5	14	-	-
23_비금속 광물제품 제조업		181	109	-	11	62	-
24_1차 금속 제조업		48	36	-	4	-	8
25_금속가공제품 제조업		681	579	18	85	-	-
26_전자부품 및 통신장비 제조업		194	188	-	5	-	-
27_의료 및 시계 제조업		220	193	-	8	19	-
28_전기장비 제조업		156	95	-	34	27	-
29_기타 기계 및 장비 제조업		896	638	-	-	243	15
30_자동차 및 트레일러 제조업		162	137	-	-	25	-
32_가구 제조업	123	99	11	-	9	4	
33_기타 제품 제조업	507	407	-	-	100	-	
34_산업용 기계 및 장비 수리업	357	162	40	-	58	97	

구분	상세구분	사업체수	지원제도 개선	규제개선	교육훈련 및 컨설팅	정보제공	기타
업종	<b>F_건설업</b>	2,134	1,544	204	24	362	-
	41_종합 건설업	339	202	53	24	59	-
	42_전문직별 공사업	1,795	1,342	151	-	302	-
	<b>G_도·소매업</b>	24,730	15,159	973	1,782	6,816	-
	45_자동차 및 부품 판매업	916	564	144	-	209	-
	46_도매 및 상품 중개업	4,055	3,042	374	-	640	-
	47_소매업	19,759	11,554	456	1,782	5,967	-
	<b>I_숙박·음식점업</b>	22,463	12,038	2,067	1,923	6,435	-
	55_숙박업	1,347	884	109	14	340	-
	56_음식점 및 주점업	21,116	11,154	1,957	1,909	6,096	-
	<b>J_정보통신업</b>	624	431	16	91	80	5
	58_출판업	460	329	-	91	40	-
	62_컴퓨터 프로그래밍 및 관리업	95	71	-	-	18	5
	63_정보서비스업	69	30	16	-	22	-
	<b>L_부동산업</b>	2,937	1,521	306	313	752	44
	68_부동산업	2,937	1,521	306	313	752	44
	<b>M_전문·과학업</b>	1,052	532	131	234	155	-
	71_전문 서비스업	233	131	-	88	14	-
	72_건축기술 및 과학기술 서비스업	272	134	-	24	114	-
	73_기타 전문 및 기술 서비스업	548	266	131	123	27	-
	<b>N_사업시설업</b>	1,099	671	41	127	261	-
	74_사업시설 관리 및 조경 서비스업	111	85	-	-	26	-
	75_사업지원 서비스업	577	290	16	73	198	-
	76_임대업	412	296	25	54	36	-
	<b>P_교육업</b>	4,668	1,857	103	872	1,836	-
	85_교육 서비스업	4,668	1,857	103	872	1,836	-
<b>R_예술·스포츠·여가업</b>	6,392	5,051	167	205	891	77	
90_창작, 예술 및 여가관련 서비스업	491	337	63	3	89	-	
91_스포츠 및 오락관련 서비스업	5,901	4,714	105	202	803	77	
<b>S_수리·기타업</b>	8,136	5,172	587	589	1,788	-	
95_개인 및 소비용품 수리업	2,213	1,646	371	132	63	-	
96_기타 개인 서비스업	5,923	3,526	215	457	1,725	-	

### 51. 취업 시 예상되는 어려움 (복수응답)

(단위 : 개)

구분	상세구분	사업체수	취업하기 에 나이가 많음	취업 관련 지식, 기술, 능력 부족	취업 관련 정보 부족	나의 눈높이 (보수)에 맞는 일자리가 없음	경력 미인정	기타
<b>전 체</b>		<b>92,375</b>	<b>59,352</b>	<b>31,735</b>	<b>18,212</b>	<b>33,396</b>	<b>7,891</b>	<b>2,624</b>
<b> 시도</b>	서울	22,898	16,025	7,802	3,534	9,160	1,439	444
	부산	6,413	4,577	2,718	1,149	1,833	118	594
	대구	5,004	3,407	1,100	779	2,065	445	-
	인천	3,107	2,456	574	531	534	245	7
	광주	2,298	1,294	1,050	65	456	132	471
	대전	1,767	1,110	648	527	502	232	-
	울산	2,312	1,030	881	273	147	74	647
	세종	589	452	253	146	122	14	9
	경기	19,427	14,377	6,440	4,307	6,411	818	287
	강원	1,066	767	512	185	254	182	-
	충북	1,632	825	851	190	717	102	9
	충남	4,647	2,097	894	231	2,625	125	6
	전북	1,978	1,509	399	915	759	4	4
	전남	4,214	2,861	1,419	1,211	1,464	793	-
	경북	5,767	1,427	2,800	2,082	2,522	1,119	22
	경남	8,538	4,803	3,164	1,931	3,420	2,006	125
제주	718	335	231	158	406	45	-	
<b> 업종</b>	<b>C_제조업</b>	<b>8,851</b>	<b>5,954</b>	<b>2,496</b>	<b>1,395</b>	<b>3,569</b>	<b>760</b>	<b>64</b>
	10_식료품 제조업	1,561	1,065	584	329	357	146	3
	13_섬유제품 제조업	586	404	194	116	232	71	-
	14_의복 및 모피제품 제조업	945	756	168	118	327	19	-
	15_가죽, 가방 및 신발 제조업	186	154	8	29	57	31	15
	16_목재 및 나무제품 제조업	133	70	68	15	37	36	5
	17_펄프, 종이 및 종이제품 제조업	188	111	109	4	96	-	-
	18_인쇄 및 기록매체 복제업	695	462	94	211	340	55	-
	20_화학물질 및 화학제품 제조업	92	62	55	13	30	-	2
	22_고무 및 플라스틱제품 제조업	368	184	69	55	141	122	-
	23_비금속 광물제품 제조업	189	138	21	23	107	-	-
	24_1차 금속 제조업	179	71	98	32	55	33	-
	25_금속가공제품 제조업	1,254	834	386	5	650	29	-
	26_전자부품 및 통신장비 제조업	95	47	25	6	59	2	-
	27_의료 및 시계 제조업	168	139	17	12	117	-	18
	28_전기장비 제조업	259	157	36	99	86	49	-
	29_기타 기계 및 장비 제조업	554	397	86	189	343	4	-
	30_자동차 및 트레일러 제조업	62	24	21	-	29	32	9
	32_가구 제조업	438	337	115	87	122	12	9
33_기타 제품 제조업	553	370	219	36	273	70	4	
34_산업용 기계 및 장비 수리업	346	172	122	15	112	51	-	



구분	상세구분	사업체수	취업하 기에 나이가 많음	취업 관련 지식, 기술, 능력 부족	취업 관련 정보 부족	나의 눈높이 (보수)에 맞는 일자리가 없음	경력 미인정	기타
업종	<b>F_건설업</b>	2,541	1,368	590	760	1,206	100	130
	41_종합 건설업	498	247	77	133	192	36	-
	42_전문직별 공사업	2,043	1,120	513	627	1,014	63	130
	<b>G_도·소매업</b>	27,229	17,990	10,874	5,170	9,391	2,591	769
	45_자동차 및 부품 판매업	449	279	171	5	162	-	-
	46_도매 및 상품 중개업	6,479	4,387	2,094	1,018	2,656	597	208
	47_소매업	20,301	13,324	8,610	4,147	6,574	1,993	561
	<b>I_숙박·음식점업</b>	27,997	16,456	9,553	4,301	10,699	2,543	1,238
	55_숙박업	1,029	557	382	158	246	48	125
	56_음식점 및 주점업	26,968	15,898	9,171	4,144	10,454	2,495	1,113
	<b>J_정보통신업</b>	604	204	165	54	349	32	-
	58_출판업	406	97	87	18	290	19	-
	62_컴퓨터 프로그래밍 및 관리업	139	70	66	37	25	9	-
	63_정보서비스업	59	36	12	-	34	3	-
	<b>L_부동산업</b>	3,557	2,371	767	874	1,475	173	300
	68_부동산업	3,557	2,371	767	874	1,475	173	300
	<b>M_전문·과학업</b>	790	463	121	77	318	142	86
	71_전문 서비스업	132	88	8	27	102	4	7
	72_건축기술 및 과학기술 서비스업	378	164	42	14	191	-	79
	73_기타 전문 및 기술 서비스업	280	212	70	36	24	138	-
	<b>N_사업시설업</b>	1,249	595	444	229	578	73	4
	74_사업시설 관리 및 조경 서비스업	187	67	64	81	87	11	4
	75_사업지원 서비스업	576	283	175	91	309	16	-
	76_임대업	486	246	205	57	183	46	-
	<b>P_교육업</b>	2,749	1,994	660	1,001	862	88	-
	85_교육 서비스업	2,749	1,994	660	1,001	862	88	-
	<b>R_예술·스포츠·여가업</b>	6,427	3,274	3,264	2,022	2,081	566	33
	90_창작, 예술 및 여가관련 서비스업	461	236	119	170	135	80	33
91_스포츠 및 오락관련 서비스업	5,965	3,038	3,145	1,853	1,947	486	-	
<b>S_수리·기타업</b>	10,382	8,685	2,800	2,328	2,867	825	-	
95_개인 및 소비용품 수리업	1,816	871	610	841	497	273	-	
96_기타 개인 서비스업	8,565	7,814	2,190	1,487	2,370	552	-	

## 52. 취업 지원정책

(단위 : 개)

구분	상세구분	사업체수	취업정보 제공	교육훈련	취업 알선	취업자금 지원	기타
<b>전 체</b>		<b>92,375</b>	<b>30,502</b>	<b>8,659</b>	<b>33,454</b>	<b>17,564</b>	<b>2,196</b>
시도	서울	22,898	8,404	2,087	9,533	2,873	-
	부산	6,413	2,000	531	2,326	1,169	386
	대구	5,004	1,137	657	2,585	626	-
	인천	3,107	1,900	179	839	188	-
	광주	2,298	194	20	1,153	931	-
	대전	1,767	284	317	1,148	18	-
	울산	2,312	298	312	693	350	658
	세종	589	107	19	351	104	7
	경기	19,427	7,871	1,303	4,719	4,847	689
	강원	1,066	97	231	709	29	-
	충북	1,632	300	293	864	175	-
	충남	4,647	1,953	92	1,101	1,500	-
	전북	1,978	336	511	671	460	-
	전남	4,214	1,347	304	935	1,628	-
	경북	5,767	924	565	3,168	654	456
	경남	8,538	3,152	1,190	2,581	1,616	-
	제주	718	198	48	76	396	-
업종	<b>C_제조업</b>	<b>8,851</b>	<b>2,227</b>	<b>506</b>	<b>3,523</b>	<b>2,563</b>	<b>32</b>
	10_식료품 제조업	1,561	275	172	772	339	3
	13_섬유제품 제조업	586	123	48	151	264	-
	14_의복 및 모피제품 제조업	945	348	30	316	241	9
	15_가죽, 가방 및 신발 제조업	186	14	11	94	68	-
	16_목재 및 나무제품 제조업	133	43	11	36	43	-
	17_펄프, 종이 및 종이제품 제조업	188	78	6	22	81	-
	18_인쇄 및 기록매체 복제업	695	224	15	259	196	-
	20_화학물질 및 화학제품 제조업	92	34	-	23	35	-
	22_고무 및 플라스틱제품 제조업	368	176	-	134	57	-
	23_비금속 광물제품 제조업	189	29	55	12	93	-
	24_1차 금속 제조업	179	44	60	30	46	-
	25_금속가공제품 제조업	1,254	90	-	660	505	-
	26_전자부품 및 통신장비 제조업	95	48	-	37	9	-
	27_의료 및 시계 제조업	168	12	35	65	56	-
	28_전기장비 제조업	259	81	-	64	113	-
	29_기타 기계 및 장비 제조업	554	181	-	282	91	-
	30_자동차 및 트레일러 제조업	62	3	23	-	35	-
	32_가구 제조업	438	108	4	238	73	16
33_기타 제품 제조업	553	193	4	239	113	4	
34_산업용 기계 및 장비 수리업	346	121	32	88	105	-	


구분	상세구분	사업체수	취업정보 제공	교육훈련	취업 알선	취업자금 지원	기타
업종	<b>F_건설업</b>	2,541	842	327	533	839	-
	41_종합 건설업	498	93	16	247	141	-
	42_전문직별 공사업	2,043	749	311	286	697	-
	<b>G_도·소매업</b>	27,229	7,035	2,339	12,559	4,453	842
	45_자동차 및 부품 판매업	449	119	124	97	110	-
	46_도매 및 상품 중개업	6,479	2,003	517	2,992	759	208
	47_소매업	20,301	4,913	1,699	9,470	3,584	635
	<b>I_숙박·음식점업</b>	27,997	12,376	2,767	7,193	5,019	642
	55_숙박업	1,029	253	211	419	146	-
	56_음식점 및 주점업	26,968	12,124	2,555	6,774	4,873	642
	<b>J_정보통신업</b>	604	182	31	251	140	-
	58_출판업	406	115	27	187	76	-
	62_컴퓨터 프로그래밍 및 관리업	139	49	4	44	43	-
	63_정보서비스업	59	18	-	20	21	-
	<b>L_부동산업</b>	3,557	1,361	431	1,154	309	302
	68_부동산업	3,557	1,361	431	1,154	309	302
	<b>M_전문·과학업</b>	790	256	40	428	66	-
	71_전문 서비스업	132	49	3	71	9	-
	72_건축기술 및 과학기술 서비스업	378	197	-	166	14	-
	73_기타 전문 및 기술 서비스업	280	9	37	190	43	-
	<b>N_사업시설업</b>	1,249	361	139	465	284	-
	74_사업시설 관리 및 조경 서비스업	187	60	17	83	28	-
	75_사업지원 서비스업	576	222	86	75	192	-
	76_임대업	486	79	36	308	64	-
	<b>P_교육업</b>	2,749	685	855	1,040	169	-
	85_교육 서비스업	2,749	685	855	1,040	169	-
	<b>R_예술·스포츠·여가업</b>	6,427	1,193	424	3,350	1,460	-
	90_창작, 예술 및 여가관련 서비스업	461	201	24	175	62	-
	91_스포츠 및 오락관련 서비스업	5,965	992	401	3,175	1,398	-
<b>S_수리·기타업</b>	10,382	3,985	800	2,958	2,262	377	
95_개인 및 소비용품 수리업	1,816	133	800	528	356	-	
96_기타 개인 서비스업	8,565	3,852	-	2,431	1,906	377	

### 53. 노후준비현황

(단위 : 개)

구분	상세구분	사업체수	연금	부동산	투자	저축	기타	없음
<b>전 체</b>		<b>2,740,227</b>	<b>1,900,474</b>	<b>453,392</b>	<b>67,186</b>	<b>1,088,305</b>	<b>4,889</b>	<b>475,598</b>
시도	서울	519,282	362,763	67,810	14,860	199,434	974	96,065
	부산	197,790	120,078	24,744	3,688	80,004	72	43,952
	대구	147,751	111,259	15,349	2,574	56,830	17	18,443
	인천	132,671	107,195	21,842	3,970	39,682	686	16,448
	광주	81,190	56,999	9,456	1,887	32,688	641	13,634
	대전	77,579	50,112	13,972	1,255	32,602	0	11,340
	울산	58,840	35,698	8,561	1,729	19,093	25	15,062
	세종	10,265	6,863	1,922	236	2,989	30	2,008
	경기	600,922	430,354	114,306	19,107	254,662	675	96,611
	강원	99,876	71,455	20,504	1,031	46,554	151	11,490
	충북	88,375	64,163	13,213	999	33,141	399	14,278
	충남	116,488	68,722	19,737	1,811	41,002	0	28,818
	전북	100,979	75,669	17,576	3,118	44,119	51	12,064
	전남	106,033	77,520	22,682	2,141	47,821	8	15,788
	경북	162,787	96,493	32,206	5,087	64,867	510	38,478
	경남	196,835	134,180	37,477	3,087	76,496	613	35,013
	제주	42,564	30,949	12,035	607	16,322	36	6,105
<b>C_제조업</b>		<b>355,836</b>	<b>263,883</b>	<b>62,446</b>	<b>8,078</b>	<b>133,865</b>	<b>442</b>	<b>55,244</b>
업종	10_식료품 제조업	52,036	35,817	10,762	907	20,153	125	8,619
	13_섬유제품 제조업	18,875	13,615	3,267	440	6,317	15	3,549
	14_의복 및 모피제품 제조업	21,955	15,477	2,546	165	6,641	15	4,542
	15_가죽, 가방 및 신발 제조업	5,455	3,719	546	74	1,700	0	1,144
	16_목재 및 나무제품 제조업	6,042	4,177	1,079	72	2,215	18	1,133
	17_펄프, 종이 및 종이제품 제조업	5,476	4,024	992	161	2,326	0	939
	18_인쇄 및 기록매체 복제업	16,723	12,153	1,928	321	6,130	0	3,358
	20_화학물질 및 화학제품 제조업	8,087	6,108	1,672	317	3,239	15	1,341
	22_고무 및 플라스틱제품 제조업	17,669	13,616	3,617	322	7,094	0	2,711
	23_비금속 광물제품 제조업	8,682	6,616	2,112	184	3,100	2	1,171
	24_1차 금속 제조업	6,168	4,845	1,430	159	2,557	3	641
	25_금속가공제품 제조업	61,067	48,209	9,104	1,450	23,382	21	8,268
	26_전자부품 및 통신장비 제조업	10,095	8,052	1,875	206	3,428	0	1,109
	27_의료 및 시계 제조업	10,687	8,290	1,951	256	4,396	8	1,462
	28_전기장비 제조업	18,252	14,687	3,320	536	7,640	81	2,088
	29_기타 기계 및 장비 제조업	39,946	29,687	7,918	1,374	16,199	84	5,291
	30_자동차 및 트레일러 제조업	6,781	5,151	1,382	227	2,746	0	760
	32_가구 제조업	11,949	8,518	1,577	252	3,137	21	2,463
	33_기타 제품 제조업	17,699	12,612	2,976	409	6,888	0	2,728
34_산업용 기계 및 장비 수리업	12,192	8,511	2,392	246	4,577	35	1,928	

구분	상세구분	사업체수	연금	부동산	투자	저축	기타	없음
업종	<b>F_건설업</b>	112,079	82,791	19,985	2,454	42,320	111	17,353
	41_종합 건설업	18,753	13,830	4,866	470	7,016	58	2,397
	42_전문직별 공사업	93,326	68,962	15,119	1,984	35,304	53	14,956
	<b>G_도·소매업</b>	890,665	640,563	143,416	24,868	367,110	1,696	139,079
	45_자동차 및 부품 판매업	26,056	19,228	5,441	686	9,674	0	3,634
	46_도매 및 상품 중개업	258,452	197,494	43,328	9,481	105,315	135	32,816
	47_소매업	606,157	423,841	94,647	14,701	252,121	1,561	102,629
	<b>I_숙박·음식점업</b>	649,702	420,814	100,665	11,938	262,498	451	130,322
	55_숙박업	31,671	21,576	12,064	540	9,935	62	4,998
	56_음식점 및 주점업	618,031	399,238	88,601	11,399	252,563	388	125,324
	<b>J_정보통신업</b>	19,778	14,076	2,917	1,250	7,523	29	3,334
	58_출판업	13,086	9,256	2,054	786	5,152	14	2,140
	62_컴퓨터 프로그래밍 및 관리업	4,622	3,379	576	283	1,618	16	745
	63_정보서비스업	2,070	1,440	287	182	753	0	449
	<b>L_부동산업</b>	111,602	76,580	41,012	3,816	36,958	47	15,549
	68_부동산업	111,602	76,580	41,012	3,816	36,958	47	15,549
	<b>M_전문·과학업</b>	42,259	29,307	6,594	1,723	15,406	45	7,472
	71_전문 서비스업	9,017	5,946	1,301	403	3,436	33	1,618
	72_건축기술 및 과학기술 서비스업	17,452	12,881	3,031	818	6,465	0	2,470
	73_기타 전문 및 기술 서비스업	15,790	10,481	2,262	502	5,506	12	3,384
	<b>N_사업시설업</b>	45,164	30,203	6,889	1,487	17,405	59	8,263
	74_사업시설 관리 및 조경 서비스업	6,084	4,184	846	167	2,110	33	1,154
	75_사업지원 서비스업	26,902	17,751	3,720	1,108	10,420	26	5,151
	76_임대업	12,178	8,268	2,323	212	4,874	0	1,958
	<b>P_교육업</b>	130,115	91,981	19,285	4,121	60,543	233	19,555
	85_교육 서비스업	130,115	91,981	19,285	4,121	60,543	233	19,555
	<b>R_예술·스포츠·여가업</b>	95,781	60,515	12,217	1,980	34,589	155	22,725
	90_창작, 예술 및 여가관련 서비스업	7,839	5,871	1,641	284	3,181	7	1,010
	91_스포츠 및 오락관련 서비스업	87,942	54,644	10,577	1,696	31,408	148	21,714
<b>S_수리·기타업</b>	287,246	189,761	37,966	5,471	110,087	1,620	56,703	
95_개인 및 소비용품 수리업	77,550	48,352	10,964	873	28,788	0	18,411	
96_기타 개인 서비스업	209,696	141,409	27,002	4,598	81,299	1,620	38,292	



## 부록 4. 조사표







2018년 기준

## 소상공인실태조사 조사표

- 본 조사는 통계청과 중소벤처기업부에서 소상공인 보호 및 지원에 관한 법률 제7조 소상공인 정책 수립에 활용하기 위한 목적으로 통계법 제17조에 근거하여 실시하는 국가승인통계(제920022호)입니다.
- 귀 사업체는 통계법 제26조에 따라 조사에 응답할 의무가 있으며, 이에 응하지 않을 경우 통계법 제41조에 따라 100만 원 이하의 과태료가 부과될 수 있습니다.
- 조사된 자료는 통계법 제33조에 따라 통계작성 목적으로만 사용되고, 사업체의 비밀이 엄격히 보호되오니 성실하게 응답해 주시기 바랍니다.
- 조사표는 2018년 12월 31일 기준으로 대표자가 기입합니다.

행정구역	행정구역 분류 부호	사업체관리번호	조사표번호	산업분류코드
____ 사·도 ____ 구·시·군		-		

## I 일반 현황

1 사업체명 (간판명)	2 대표자 성명		
	2-1 대표자 성별	① 남      ② 여	
3 입지유형	① 일반상가(도로변, 아파트상가, 주택가 등) ② 백화점 및 집합상가(쇼핑몰) ③ 전통시장	④ 지하상가 ⑤ 기타 (                      )	
	4 사업자형태	4-1 사업자등록번호 ____ - ____ - ____ - ____ - ____ 무등록 4-2 법인등록번호(개인사업자는 5으로 이동) ____ - ____ - ____ - ____ - ____	
5 프랜차이즈 가맹점 여부	① 프랜차이즈 가맹점    ② 프랜차이즈 가맹점 아님		
6 종사자 현황 (2018년 12월 31일 기준)	1 총 종사자 (2 + ... + 6)	____ 명	
	2 대 표 자	____ 명 • 사업체를 소유하고 직접 경영하는 사람, 공동대표 포함	
	3 상시 근로자	① 1년 이상	____ 명 • 고용계약기간이 1년 이상 또는 고용 계약 기간이 정해지지 않은 정규 직원
		② 3개월 이상 ~1년 미만	____ 명 • 고용계약기간이 3개월 이상 ~ 1년 미만인 직원
	4 임시 및 일용근로자	____ 명 • 고용계약기간이 3개월 미만인 직원, 고용계약을 하지 않고 필요에 의하여 임금을 받고 임시적으로 일하는 직원 • 건설업의 경우 건설공사 종사자(현장직) 포함	
	5 무급가족종사자	____ 명 • 개인사업자의 가족이나 친인척으로 정규 근무시간(일 8시간)의 1/3이상을 무보수로 일하는 사람	
	6 기타 근로자 (임원, 프리랜서, 실적제 직원 등)	____ 명 • 법인의 경우 전무, 상무, 상근 감사 등 유급 임원, 일정한 급여 없이 주로 실적에 따라 수수료 또는 봉사료 등을 사업체에서 지급하는 사람(무급 비상근 임원 포함)	





**13** 현 사업체 창업 당시, 수행한 창업 준비 활동에 선택해 주시기 바랍니다.

구분	수행	미수행
① 사업계획서 작성	①	②
② 시장조사(상권정보 등)	①	②
③ 동종 업종 종사 경험	①	②
④ 창업교육(컨설팅 등)	①	②

**14** 현 사업체를 운영하면서 느낀 창업 준비 활동의 중요성 정도에 대해 선택해 주시기 바랍니다.

구분	전혀 중요하지 않음 → 매우 중요				
	(0%)	(25%)	(50%)	(75%)	(100%)
① 사업계획서 작성	①	②	③	④	⑤
② 시장조사(상권정보 등)	①	②	③	④	⑤
③ 동종 업종 종사 경험	①	②	③	④	⑤
④ 창업교육(컨설팅 등)	①	②	③	④	⑤

**15** 현 사업체를 창업하는 과정에서 느낀 어려움 정도에 대해 선택해 주시기 바랍니다.

항 목	어려움 없음 → 매우 어려움				
	(0%)	(25%)	(50%)	(75%)	(100%)
① 입지선정	①	②	③	④	⑤
② 업종선택	①	②	③	④	⑤
③ 자금조달	①	②	③	④	⑤
④ 기술 확보	①	②	③	④	⑤
⑤ 인력 확보	①	②	③	④	⑤
⑥ 행정절차(인·허가 등)	①	②	③	④	⑤
⑦ 경영방법(인력관리·마케팅 등)	①	②	③	④	⑤

**16** 현 사업체 창업에 소요된 총 비용과 총 비용 중 본인부담금액을 기입해 주시기 바랍니다.

구분	십억	억	천만	백만	원
총 창업비용					
① 본인부담금액					

· 본인부담금액 : 민간금융기관, 정부정책자금을 제외한 창업자 본인이 부담한 자산을 말함

### III 경영 현황

#### 17 2018년 현 사업체의 영업 시간은 어떻게 됩니까?

① 일 평균 영업시간	② 월 평균 영업일 수	③ 연간 영업 개월 수
24시간 기준 <input type="text"/> 시간	30일 기준 <input type="text"/> 일	12개월 기준 <input type="text"/> 개월

#### 18 2018년 현 사업체의 고객 결제 방법 비율은 어떻게 됩니까?

① 현금(수표)	② 카드(신용, 체크)	③ 간편결제(페이 등)	④ 어음	⑤ 기타	합계
%	%	%	%	%	100%

#### 19 2018년 현 사업체의 사업장 점유형태는 무엇입니까?

① 소유 ⇨ 20로 이동

② 임차

③ 전대차

##### 19-1 임차 형태는 무엇입니까?

- ① 보증금 있는 월세(반전세 포함)
- ② 보증금 없는 월세
- ③ 전세(월세 없음)

##### 19-2 보증금 및 월세

- ① 보증금 

십억	억	천만	백만	십만	만	원
.....	.....	.....	.....	.....	.....	.....
- ② 월세(한 달 기준) 

천만	백만	십만	만	원
.....	.....	.....	.....	.....

④ 매출대비 일정 비율 지급

##### 19-3 매출대비 일정비율 지급

백	십	일	%
.....	.....	.....	.....

⑤ 무상(無償)

⑥ 기타 (  ) ⇨ 20로 이동

#### 20 2018년에 현 사업체 운영과 관련하여 활동한 것이 있으면 모두 선택해 주십시오.

- ① 기술혁신(신제품 및 기술 개발, 서비스 개선, 공정 개선 등)
- ② 홍보활동(전단지 및 명함 배포, 현수막 설치 등 오프라인 홍보활동)
- ③ 직무능력개발(교육 및 훈련 참여, 컨설팅 받음, 자격증 취득 등)
- ④ 디지털/시스템화(SNS 운영 및 모바일 앱 주문, 무인결제·POS 설치)
- ⑤ 기타 (  )
- ⑥ 활동사항 없음





## IV 정부지원정책

26 2018년에 현 사업체 운영과 관련하여 정부나 지방자치단체에서 소상공인 관련 지원을 받고 있거나 받은 경험이 있습니까?

- ① 지원받음
- ② 신청하지 않음
- ③ 신청하였으나 지원 받지 못함

27 2018년 연간 현 사업체의 주요 지원 현황에 대해 가입여부 및 미가입 사유를 선택해 주시기 바랍니다.

27-1 가입·혜택 여부	27-2 미가입·비수혜 사유
<b>1 자영업자 고용보험</b> ※ (4대보험 아닌 임의가입) ① 가입                      ② 미가입 →	① 필요성 못 느낌 ② 잘 몰라서 ③ 보험료 부담 ④ 기타 (                      )
<b>2 노란우산공제</b> ① 가입                      ② 미가입 →	① 필요성 못 느낌 ② 잘 몰라서 ③ 보험료 부담 ④ 기타 (                      )
<b>3 두루누리 사회보험</b> ① 수혜                      ② 비수혜 →	① 필요성 못 느낌 ② 잘 몰라서 ③ 근로자가 원하지 않아서(4대보험 가입 거부 등) ④ 대상 근로자가 없음(재산기준, 근로소득기준 초과 등) ⑤ 신청하였으나 지원은 못 받음 ⑥ 기타 (                      )

· 자영업자 고용보험 : 자영업자 생활보호와 폐업 시 다시 취업할 수 있게 도와주는 제도

\* (가입대상) 근로자를 사용하지 않거나 50명 미만의 근로자를 사용하는 사업주

· 노란우산공제 : 소기업·소상공인의 폐업/노령 등에 따른 생계위험으로부터 생활안정을 가하고, 사업재기의 기회를 제공하기 위해 사회안전망 구축의 일환으로 도입된 제도

\* (가입대상) 사업체가 소기업·소상공인 범위에 포함되는 개인사업자 또는 법인의 대표자

· 두루누리 사회보험 : 소규모 사업을 운영하는 사업주와 소속 근로자의 사회보험료 일부를 국가에서 지원하는 제도

\* (가입대상) 근로자수 10인 미만, 근로자 중 월평균 보수가 월190만원 미만 (2018년 기준)

28 소상공인을 위해 중점적으로 추진해야 하는 정책을 2가지 이내로 선택해 주십시오.

- ① 자금지원                      ② 인력지원                      ③ 세제지원                      ④ 기술지원
- ⑤ 판로지원                      ⑥ 정보화지원                      ⑦ 퇴로지원                      ⑧ 기타 (                      )





