

해남해리 2BL 국민임대주택 입주자 모집공고

입주자 모집공고일 [2024.06.28.]

■ 건설위치 : 전라남도 해남군 해남읍 해리 696번지 일원

유 의 사 항

- LH콜센터(1600-1004) 등을 통해 입주자 모집공고의 내용과 관련하여 자세한 안내가 이루어질 수 있도록 상담을 실시하고 있으나, 신청자 개인의 다양하고 복잡한 상황에 대하여 정확하지 않은 정보 제공으로 신청 관련 사항에 대해 착오 안내가 이루어지는 경우가 있습니다. **고객 여러분께서는 신청과 관련한 상담은 주택신청의 참고자료로만 활용**해 주시기 바라며, **신청자 본인이 입주자 모집공고를 통해 신청자격 등을 숙지하시어 신청하시기 바랍니다.** 아울러 **신청자격 미숙지, 착오 신청** 등에 대해서는 **신청자 본인에게 책임이 있으니 유의**하여 주시기 바랍니다.
- '19.09.27일 이후 입주자 모집부터 **동일유형 공공임대주택의 예비입주자로 중복선정이 되지 않으며, 장기임대주택(통합공공임대, 국민임대, 영구임대, 행복주택) 입주 시 모든 대기자 명부에서 제외** 처리되오니 신청 시 유의하시기 바랍니다.
- 금회 모집하는 주택의 **입주자 모집공고일은 2024.06.28.(금)**이며, 이는 **입주자격(무주택세대구성원) 및 배점 등의 판단 기준일**이 되며, **제출서류는 모집공고일 이후 발급분**이어야 합니다.
- 이 주택은 **분양전환 되지 않는 공공임대주택**으로 입주자격 충족 시 **최장 30년간 거주** 가능합니다.
- 본 모집공고문의 대상 주택에 대하여 **1세대 1주택 신청을 원칙**으로 하며, **중복 신청하는 경우 전부 무효처리** 합니다.
- **청약통장 순위(가입)확인서 확인 시 주택명 및 주택관리번호**

주 택 명	해남해리 2BL 국민임대주택 입주자 모집공고
주택관리번호	2024000323

- 신청 시 **청약은행과 납입인정횟수를 사전에 반드시 확인**하셔야 기재오류로 인한 부적격 탈락을 예방할 수 있으니 유의하시기 바랍니다. (납입 회차는 통장에 나타난 회차 기준이 아닌 **청약통장 순위(가입)확인서의 인정 회차 기준**으로 선정하오니 유의하시기 바랍니다.)
- 신청서의 주소지는 도로명 주소만 사용하고 있으니, 반드시 도로명 주소로 신청하시어 안내문 수령 등에 불이익이 없도록 유의하시기 바랍니다.

신 청 안 내

- 이 주택의 입주자 모집공고일은 2024.06.28.(금)이며, 이는 입주자격(신청자격, 나이, 세대구성원, 주택 소유, 자산, 소득 등)의 판단기준일이 됩니다.

공고문은 LH청약플러스 홈페이지(<https://apply.lh.or.kr>) 및 모바일앱 (LH청약플러스)에서도 확인하실 수 있습니다.

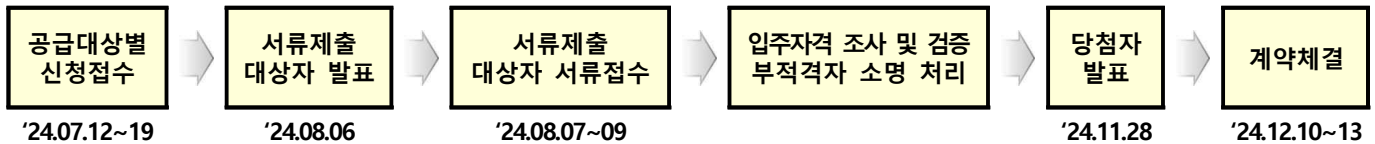
- 철거민, 국가유공자 등, 장기복무제대군인, 해외거주 재외동포, 비닐간이공작물거주자(공특법 시행령 제13조제2항의 공고 당시 해당주택지구 1년이상 거주자), 무허가건축물세입자는 기관추천 대상으로 현장접수만 가능합니다.
- 청약 신청은 신청접수 시작일 오전 10시부터 마감일 오후 4시까지로 청약 마감시간까지 접수완료 하여야 합니다.
- 인터넷 청약시스템은 공동인증서를 소지한 경우에 한하여 신청 가능하며, LH 청약플러스 홈페이지에서 제공하는 "청약 연습하기"를 통하여 사전에 미리 청약 절차를 연습하여 청약하시기 바랍니다.

■ 세대원 수에 따른 공급가능 전용면적

세대원 수	1인 이상 가구	2인 이상 가구	3인 이상 가구
공급가능 면적	29㎡	37㎡	46㎡
*「장애인고용촉진 및 직업재활법」 제2조제2호에 따른 중증장애인 가구 : 29㎡, 37㎡, 46㎡ 가능			

※ 공공주택특별법 시행규칙에 의거 세대원 수에 따른 공급 기준 면적을 제한하여 공급하고, 남은 주택이 있는 경우에는 세대원수별 공급기준 면적을 완화하여 공급할 수 있으니 이점 유의하여 신청해 주시기 바랍니다.

■ 입주자 선정절차 및 일정



※ 공급대상별 입주자격, 신청요건 및 일정을 정확히 확인하시어 해당 일자에 신청하시기 바랍니다.

■ 입주자격 검증

국민임대주택 입주자격은 무주택세대구성원으로 일정 소득 및 자산 보유 기준을 충족하여야 하며, 입주를 신청하신 신청자와 해당 세대구성원 전원에 대하여 국토교통부 주택 소유 확인시스템을 통하여 주택 소유 여부를, 보건복지부 사회보장정보시스템을 통하여 소득과 자산을 조회하여 입주자격 충족 여부를 검증 후 입주자로 선정합니다.

※ 분양권.입주권(이하 '분양권등')을 보유한 경우 「주택공급에 관한 규칙(국토교통부령 제565호, 2018. 12.11, 일부개정)」에 따라 주택 소유자로 간주될 수 있으니 본 공고문의 '주택 소유여부 판정기준'을 반드시 확인하시기 바랍니다.

■ 예비입주자 중복선정 불가

동일한 유형(예, 국민↔국민, 행복↔행복)의 입주자 모집 신청은 가능하나 신청 후 예비입주자로 선정(①입주자모집 공고일 기준)되면 **중전 선정된 예비입주자로서의 지위는 자동 탈락 처리됩니다.** 단, 입주자모집 공고일이 같을 경우 ②청약 접수일 ③당첨자 발표일이 빠른 단지를 기준으로 탈락 처리됩니다.

■ **금융자산 조회 안내**

「공공주택 입주자 보유 자산 관련 업무처리지침」의 시행(2016.12.30)에 따라 국민임대주택 입주 신청자의 세대구성원 전원의 보유 자산 중 **금융자산을 금융기관으로부터 조회**하기 위하여 입주 신청시 '금융정보 등 제공 동의서'를 세대구성원 전원이 서명하여 반드시 제출하여야 하며, 제출하지 아니할 경우 신청이 불가함을 알려드리오니 아래 사항을 참고하시기 바랍니다.

구 분		안 내 사 항
동의서 수집 사유		사회보장정보시스템을 통해 금융자산 정보 조회시 금융기관 제출용
동의서 서명 대상		세대구성원 전원 서명
서명	정보 제공 동의	금융기관에 세대구성원 전원이 각각 금융정보 제공을 동의
	정보 제공 사실 미통보*	금융기관에서 금융정보 제공 사실을 명의자에 통보하지 아니하는 것을 동의
동의서 유효기간 등		제출일부터 6개월이내 금융정보 조회시 유효

* 금융기관에서 명의자에게 금융정보 제공 사실을 통보하는 경우 「금융실명거래 및 비밀보장에 관한 법률 시행령」 제10조의2(명의인에게의 통보에 소요되는 비용의 범위)에 따라 금융거래 통보비용이 발생함

■ **임대조건**

- ① 갱신계약 시 임대조건은 입주자 세대구성원의 소득, 자산변동 등에 따라 변경 또는 할증 적용됩니다.
- ② 임대조건이 변경(임대조건이 상한, 증액, 할증)은 공급신청(입주자 모집공고일 기준) 및 갱신계약(사회보장정보시스템을 통해 산정한 시점 기준) 시점의 입주자 소득수준 등을 확인하여 계약시점에 한하여 적용하며, 임대차기간 중에 소득변경 등에 따라 변경 적용하지 않습니다.

■ **기타사항**

- ① 신청접수는 온라인접수 [LH청약플러스 홈페이지(<https://apply.lh.or.kr>) 또는 모바일 앱(LH청약플러스)]로 진행하며, 장애인 및 만65세 이상의 고령자 등 인터넷 접수가 어려우신 분에 한하여 현장접수를 도와드립니다.
- ② **공급신청은 신청접수일 마감시간까지 완료하여야 합니다.**
- ③ 인터넷 PC 또는 모바일 청약시스템은 인증서(전자공동인증서, 금융인증서, 토스인증서, KB국민인증서)를 소지한 경우에 한하여 신청 가능하며, "청약 연습하기"를 통해 사전 연습이 가능합니다.
- ④ 신청자의 주소지는 새로운 주소(도로명 주소)만 사용하고 있으니, 반드시 도로명 주소로 신청하시어 안내문 수령 등에 불이익이 없도록 유의하시기 바랍니다.

【관할 사무소 및 신청문의 안내】

- 전화문의는 장시간 접속지연 및 통화대기 등의 불편이 있을 수 있으니, 입주자 모집 신청과 관련하여 문의사항이 있을 때에는 가급적 모집공고문을 통해 확인하시기 바랍니다.

단지명	관할 사무소			신청문의 전화번호
	사무소명	우편번호	주 소	
해남해리 2BL	LH 광주전남지역본부 임대공급운영팀	61947	광주광역시 서구 시청로 91	1600-1004

1. 임대대상 및 조건

■ 임대대상

공급 형별	세대 당 계약면적(m ²)					공급호수				해당동	구조 및 난방	입주 예정
	주거 전용	주거 공용	그 밖의 공용면적 기타공용	주차장	합계	계	주거 약자용	우선 공급	일반 공급			
29A	29.71	15.5916	3.9171	11.8425	61.0612	108	-	104	4	202,203	철근 콘크리트 벽식구조 / 개별난방	'26.02월 예정
29B (주거약자용)	29.71	15.5916	3.9171	11.8425	61.0612	12	12	-	-	203		
37A	37.56	19.3403	4.9521	14.9715	76.8239	104	-	94	10	201,203		
37B (주거약자용)	37.56	19.3403	4.9521	14.9715	76.8239	4	4	-	-	203		
46A	46.00	23.2108	6.0649	18.3358	93.6115	168	-	150	18	201,202,203		
46B (주거약자용)	46.00	23.2108	6.0649	18.3358	93.6115	4	4	-	-	203		

■ 임대조건

공급 형별	임대조건				전환가능 보증금 한도액 (원)	최대전환시 임대조건	
	임대보증금(원)			월임대료 (원)		임대보증금(원)	월임대료(원)
	계	계약금	잔금				
29A 29B	9,676,000	483,800	9,192,200	189,540	(+) 19,000,000	28,676,000	78,700
(-) 4,000,000					5,676,000	201,200	
37A 37B	16,570,000	828,500	15,741,500	244,960	(+) 19,000,000	35,570,000	134,120
(-) 9,000,000					7,570,000	271,210	
46A 46B	25,230,000	1,261,500	23,968,500	314,970	(+) 9,000,000	34,230,000	262,470
(-) 16,000,000					9,230,000	361,630	

- 국민임대주택은 적정면적 거주가 될 수 있도록 신청자의 세대원 수(입양자녀 및 태아 포함)에 따라, 세대원 수별 공급가능 면적을 제한하여 공급합니다. 금번 모집 이후 남은 주택이 있는 경우에는 세대원 수별 주택 공급기준 면적을 완화하여 공급할 수 있으니 이점 유의하여 신청해 주시기 바랍니다.
- 주거약자용 주택은 안전하고 편리한 주거생활을 위하여 편의시설이 설치된 주택으로 「공공주택 업무처리지침」에 따라 3층 이하에 공급됩니다.
- 주거약자에 해당하는 사람으로서 주거약자 편의시설이 설치된 주택을 희망하거나 추가 설치를 희망하는 경우에는 '주거약자용 주택형(29B, 37B, 46B)'을 신청하시기 바랍니다. (※주거약자 해당여부는 6쪽 참고)
- 주거전용면적은 주거의 용도로만 쓰이는 면적이며, 주거공용면적은 계단, 복도, 주현관 등 공동주택의 지상층에 있는 공용면적이며, 그 밖의 공용면적은 주거공용면적을 제외한 관리사무소, 경비초소, 지하층 등의 공용면적입니다.
- 이 주택에 설치된 발코니는 주택공급면적에서 제외된 비주거공간으로 샤시 설치에 따라 내·외부의 온도 및 습도차이로 결로 현상이 발생될 수 있으므로 환기 등 예방조치를 취하여야 합니다.
- 위 임대조건인 임대보증금 및 월임대료는 입주자모집공고일 현재 기준이며, 예비입주자로 선정된 분은 추후 공가가 발생하여 임대차계약을 체결하게 되는 시점의 변경된 임대조건이 적용됩니다.
- 월임대료의 임대보증금 전환(임대보증금 증액) 및 임대보증금의 월임대료 전환(임대보증금 감액)은 임차인의 선택 사항으로서 임대보증금 100만원 단위로 전환 가능합니다.
- 위 최대전환시 임대조건은 월임대료의 임대보증금으로 전환시 이율 7%, 임대보증금의 월임대료로 전환시 이율 3.5%를 적용하여 산정한 것으로서, 향후 전환이율이 변경되는 때에는 변경된 이율을 적용하여 다시 산정하게 됩니다.
- 이 주택의 입주예정월은 사정에 따라 변경될 수 있으며 정확한 입주시기는 추후 개별 통보합니다.

2. 신청자격

입주자모집공고일(2024.06.28.) 현재 무주택세대구성원으로서 아래의 '소득 및 자산보유 기준'을 충족하는 사람 (단, 모집공고일로부터 입주 시까지 무주택세대구성원을 유지해야 하며, 무주택세대구성원을 유지하지 않을 경우 당첨 취소 및 계약거절 등의 불이익을 받을 수 있으니 이점 유의하시기 바라며, 신청자의 세대구성원 중에 과거에 공공임대주택 임차인으로서 불법양도·전대 행위로 적발된 후 4년이 경과되지 않은 자가 있는 경우 신청자는 공공임대주택 입주자로 선정 불가합니다.)

■ 성년자

「민법」상 미성년자(19세 미만)는 공급 신청할 수 없습니다. 단, 아래의 어느 하나에 해당하는 경우에는 미성년자도 공급신청 가능합니다.(법정대리인의 동의 또는 대리 필요)

- 자녀가 있는 미성년 세대주
- 직계존속의 사망, 실종선고, 행방불명 등으로 형제자매를 부양하여야 하는 미성년 세대주
- 부 또는 모가 외국인인 한부모가족으로서 미성년 자녀(내국인)가 세대주인 경우(외국인 부모가 대리 신청)

■ 무주택세대구성원(세대에 속하는 사람 전체가 무주택인 세대의 구성원)

무주택	<p>주택 또는 분양권등*을 소유하고 있지 아니할 것</p> <p>* 분양권등이라 함은 주택을 공급받는 자로 선정된 지위 또는 재건축등으로 입주자로 선정된 지위를 의미하며 이러한 지위의 전부 또는 일부를 매개로 취득한 경우도 포함(단 매매가 아닌 상속, 증여 등을 통해 취득한 분양권등은 제외)</p>												
세대구성원	<p>■ 세대구성원의 범위</p> <table border="1" style="width: 100%;"> <thead> <tr> <th style="text-align: center;">세대구성원(자격검증대상)</th> <th style="text-align: center;">비고</th> </tr> </thead> <tbody> <tr> <td>• 신청자</td> <td></td> </tr> <tr> <td>• 신청자의 배우자</td> <td>신청자와 주민등록 상 세대 분리되어 있는 배우자(이하 '분리배우자') 포함</td> </tr> <tr> <td>• 신청자의 직계존속 • 신청자의 배우자의 직계존속</td> <td rowspan="2">신청자와 세대별 주민등록표상에 함께 등재되어 있는 사람 및 신청자의 분리배우자와 세대별 주민등록표상에 함께 등재되어 있는 사람에 한함</td> </tr> <tr> <td>• 신청자의 직계비속 • 신청자의 직계비속의 배우자</td> </tr> <tr> <td>• 신청자의 배우자의 직계비속 • 신청자의 배우자의 직계비속의 배우자</td> <td>신청자와 세대별 주민등록표상에 함께 등재되어 있는 사람에 한함</td> </tr> </tbody> </table>		세대구성원(자격검증대상)	비고	• 신청자		• 신청자의 배우자	신청자와 주민등록 상 세대 분리되어 있는 배우자(이하 '분리배우자') 포함	• 신청자의 직계존속 • 신청자의 배우자의 직계존속	신청자와 세대별 주민등록표상에 함께 등재되어 있는 사람 및 신청자의 분리배우자와 세대별 주민등록표상에 함께 등재되어 있는 사람에 한함	• 신청자의 직계비속 • 신청자의 직계비속의 배우자	• 신청자의 배우자의 직계비속 • 신청자의 배우자의 직계비속의 배우자	신청자와 세대별 주민등록표상에 함께 등재되어 있는 사람에 한함
	세대구성원(자격검증대상)	비고											
	• 신청자												
	• 신청자의 배우자	신청자와 주민등록 상 세대 분리되어 있는 배우자(이하 '분리배우자') 포함											
	• 신청자의 직계존속 • 신청자의 배우자의 직계존속	신청자와 세대별 주민등록표상에 함께 등재되어 있는 사람 및 신청자의 분리배우자와 세대별 주민등록표상에 함께 등재되어 있는 사람에 한함											
	• 신청자의 직계비속 • 신청자의 직계비속의 배우자												
	• 신청자의 배우자의 직계비속 • 신청자의 배우자의 직계비속의 배우자	신청자와 세대별 주민등록표상에 함께 등재되어 있는 사람에 한함											
	<p>■ 단 아래에 해당하는 사람은 자격검증대상(세대구성원)에 포함합니다.</p> <table border="1" style="width: 100%;"> <tr> <td style="text-align: center;">외국인 배우자</td> <td> <p>가족관계등록부에 등재되고 외국인 등록(또는 국내거소신고)을 한 사람</p> <p>* 신청자와 동일 주소에 거주하지 않더라도 자격검증대상에 포함</p> </td> <td rowspan="3" style="vertical-align: top;"> <p>* 배우자가 국내 거주하지 않는 재외국민이거나 외국인 등록을 하지 않은 외국인인 경우(국내거소신고를 하지 않은 외국국적동포 포함) 그와 혼인관계에 있는 자는 임대주택 신청이 불가능합니다.</p> </td> </tr> <tr> <td style="text-align: center;">외국인 직계존·비속</td> <td> <p>가족관계등록부에 등재되고 외국인 등록(또는 국내거소신고)을 한 사람으로서, 신청자 또는 분리배우자의 세대별 주민등록표등본에 기재되어 있거나 외국인 등록증 상의 체류지(거소)가 신청자 또는 분리배우자의 세대별 주민등록표상 주소와 동일한 사람</p> </td> </tr> <tr> <td style="text-align: center;">태아</td> <td>세대구성원에 포함되나 자격검증 예외</td> </tr> </table>		외국인 배우자	<p>가족관계등록부에 등재되고 외국인 등록(또는 국내거소신고)을 한 사람</p> <p>* 신청자와 동일 주소에 거주하지 않더라도 자격검증대상에 포함</p>	<p>* 배우자가 국내 거주하지 않는 재외국민이거나 외국인 등록을 하지 않은 외국인인 경우(국내거소신고를 하지 않은 외국국적동포 포함) 그와 혼인관계에 있는 자는 임대주택 신청이 불가능합니다.</p>	외국인 직계존·비속	<p>가족관계등록부에 등재되고 외국인 등록(또는 국내거소신고)을 한 사람으로서, 신청자 또는 분리배우자의 세대별 주민등록표등본에 기재되어 있거나 외국인 등록증 상의 체류지(거소)가 신청자 또는 분리배우자의 세대별 주민등록표상 주소와 동일한 사람</p>	태아	세대구성원에 포함되나 자격검증 예외				
	외국인 배우자	<p>가족관계등록부에 등재되고 외국인 등록(또는 국내거소신고)을 한 사람</p> <p>* 신청자와 동일 주소에 거주하지 않더라도 자격검증대상에 포함</p>	<p>* 배우자가 국내 거주하지 않는 재외국민이거나 외국인 등록을 하지 않은 외국인인 경우(국내거소신고를 하지 않은 외국국적동포 포함) 그와 혼인관계에 있는 자는 임대주택 신청이 불가능합니다.</p>										
	외국인 직계존·비속	<p>가족관계등록부에 등재되고 외국인 등록(또는 국내거소신고)을 한 사람으로서, 신청자 또는 분리배우자의 세대별 주민등록표등본에 기재되어 있거나 외국인 등록증 상의 체류지(거소)가 신청자 또는 분리배우자의 세대별 주민등록표상 주소와 동일한 사람</p>											
태아	세대구성원에 포함되나 자격검증 예외												
<p>■ 외국인은 신청 불가합니다.</p> <p>■ 예비신혼부부의 경우 무주택세대구성원의 범위는 ① 신청자와 예비배우자, ② 신청자 및 예비배우자와 동일한 세대별 주민등록표에 등재될 예정인 세대원을 포함</p> <p>■ 예비신혼부부의 경우 당사자 2인중 1인을 대표로 하여 지정 신청하고, 향후 당첨시 대표자가 계약자가 되며, 신청이후에는 변경이 불가합니다.</p>													

※ 「가정폭력방지 및 피해자보호 등에 관한 법률」 제2조 제3호에 따른 피해자로서 해당 우선공급 신청자는 신청자와 동일한 세대별 주민등록표 상에 등재되어 있지 아니한 배우자 및 배우자와 동일한 세대를 이루고 있는 세대의 무주택 및 소득자산요건은 보지 않습니다.(분리 배우자와 분리 배우자와 함께 등재된 세대구성원은 자격검증대상 제외)

※ 단, 세대구성원 중 「국민기초생활 보장법 시행령」 제2조제2항제5호부터 제7호에 해당하는 자는 해당 세대구성원에서 제외되며, 신청자 본인이 입증서류를 제출하여야 합니다.

5. 실종선고 절차가 진행 중인 사람
6. 가출 또는 행방불명으로 경찰서 등 행정관청에 신고된 후 1개월이 지났거나 가출 또는 행방불명 사실을 특별자치 시장·특별자치도지사·시장·군수·구청장(자치구의 구청장을 말하며, 이하 “시장·군수·구청장”이라 한다)이 확인한 사람
7. 그 밖에 공급신청자와 생계 및 주거를 달리한다고 시장·군수·구청장이 확인한 사람

※ 1세대 1주택 신청·공급원칙에 따라 임대주택에 거주중인 해당세대 중 일부가 공급신청 시에는 입주 전 세대 분리하여야 합니다. 단, 임대주택에 기 거주중인 임차인의 배우자는 세대분리 하더라도 중복입주로서 본 임대주택 입주가 불가합니다.

※ 주거약자용 주택은 주거약자에 한하여 신청 가능합니다.

아래 주거약자 해당하는 사람으로 편의시설이 설치된 주택을 희망하는 경우 주거약자용 주택을 신청하시기 바랍니다.

“주거약자” 란?

국민임대주택 일반공급대상의 자격을 갖춘 아래의 자를 말합니다.

- ① 고령자(만 65세 이상인 자)
- ② 「장애인복지법」 제2조제2항에 해당하는 장애인
- ③ 「국가유공자 등 예우 및 지원에 관한 법률」에 따른 국가유공자로서 상이등급 1급부터 7급까지의 판정을 받은 자
- ④ 「보훈보상대상자 지원에 관한 법률」에 따른 보훈보상대상자로서 상이등급 1급부터 7급까지의 판정을 받은 자
- ⑤ 「5·18민주유공자유우에 관한 법률」에 따라 등록된 5·18민주화운동부상자로서 신체장애등급 1급부터 14급까지의 판정을 받은 자
- ⑥ 「고엽제후유의증 등 환자지원 및 단체설립에 관한 법률」에 따른 고엽제후유의증환자로서 경도(輕度) 장애 이상의 장애등급의 판정을 받은 자

* 주거약자는 주거약자용 주택 당첨자 탈락 시 동일 형별 주거약자용外 주택 일반공급신청자의 해당 순위(월평균 소득 50%이하-1인가구 70%, 2인가구 60%)로 전환을 신청할 경우 동일 형별 주거약자용外 주택 일반공급신청자와 경쟁할 수 있습니다. 이 경우 별도의 전환신청을 하여야 하며(공급신청서 작성 시 '일반공급 전환 희망'란 체크) 동일 형별 주거약자용外 주택 일반공급신청자와 경쟁하여 당첨자 탈락한 경우에는 주거약자용 주택의 예비자로서 경쟁하게 됩니다.

* 동일 형별 주거약자용外 주택 일반공급 신청접수가 주거약자용 주택 신청접수보다 선순위(월평균소득 50%이하 (1인가구 70%, 2인가구 60%) 우선공급 포함)에서 마감된 경우에는 주거약자용 주택 당첨자 탈락 시 동일 형별 주거약자용外 주택 일반공급신청자의 해당 순위로 전환을 신청하더라도 무효처리되고 다만, 주거약자용 주택의 예비자로 경쟁하게 됩니다.

■ 불법전대자 입주자격 제한

불법양도·전대자 재입주 금지 규정(공공주택 특별법 시행규칙 제36조의2)에 따라 신청자의 세대구성원중에 과거에 공공임대주택 임차인으로서 불법양도·전대 행위로 적발된 후 4년이 경과되지 않은 자가 있는 경우 공공임대주택 입주자로 선정이 불가합니다.

■ 입주자격별 소득 및 자산 기준

구분	우대항목		최종 소득, 자산기준 (한도)		
	가구 원수	출생자녀수 (태아포함)	적용 소득기준	적용 자산기준금액	
				총자산가액(원)	자동차가액(원)
소득 50% 이하	1인	0인	70%	345,000,000	37,080,000
	2인	0인	60%	345,000,000	37,080,000
		1인	70%	380,000,000	40,790,000
	3인 이상	0인	50%	345,000,000	37,080,000
		1인	60%	380,000,000	40,790,000
		2인 이상	70%	414,000,000	44,500,000
소득 50% 초과 소득 70% 이하	1인	0인	90%	345,000,000	37,080,000
	2인	0인	80%	345,000,000	37,080,000
		1인	90%	380,000,000	40,790,000
	3인 이상	0인	70%	345,000,000	37,080,000
		1인	80%	380,000,000	40,790,000
		2인 이상	90%	414,000,000	44,500,000

• 소득기준 가산 내용

- 가구원 수 가산항목 및 비율 : 1인 가구 20% 가산, 2인 가구 10% 가산
- 출산자녀 수 가산항목 및 비율 : 출산자녀 2인 이상 20% 가산, 출산자녀 1인 10% 가산

• 자산기준 가산 내용

- 출산자녀 수 가산 항목 및 비율 : 출산자녀 2인 이상 20% 가산, 출산자녀 1인 10% 가산

※ 출산자녀는 '23. 3.28 이후 출산한 자녀(입양자녀 및 태아 포함)를 의미하며, 기준일 이후 출산 자녀가 있는 경우에는 기준일 이전 출생한 기존 미성년자녀도 포함하여 최대 2자녀로 인정

(단, 주택공급 신청자 또는 동 배우자와 같은 세대별 주민등록표에 등재되어 있는 경우에 한함, 이하 동일)

■ 소득기준별 금액

가구원수	2023년도 도시근로자 가구원수별 가구당 월평균 소득(원)					
	50%	60%	70%	80%	90%	100%
1인	1,741,482	2,089,778	2,438,075	2,786,371	3,134,668	3,482,964
2인	2,707,856	3,249,427	3,790,998	4,332,570	4,874,141	5,415,712
3인	3,599,325	4,319,189	5,039,054	5,758,919	6,478,784	7,198,649
4인	4,124,234	4,949,080	5,773,927	6,598,774	7,423,620	8,248,467
5인	4,387,536	5,265,043	6,142,550	7,020,057	7,897,564	8,775,071
6인	4,781,641	5,737,969	6,694,297	7,650,626	8,606,954	9,563,282
7인	5,175,747	6,210,896	7,246,045	8,281,194	9,316,344	10,351,493
8인	5,569,852	6,683,822	7,797,793	8,911,763	10,025,734	11,139,704

* 월평균소득액은 세전금액으로서 세대구성원 전원의 월평균소득금액을 모두 합산한 금액임

■ 세대원 수에 따른 공급

- 국민임대주택은 적정면적 거주가 될 수 있도록 신청자의 세대원 수에 따라, 다음과 같이 세대원 수별 공급 가능 면적을 제한하여 공급합니다.

세대원 수	공급가능 면적
1인	전용면적 35㎡ 이하의 주택을 공급 (단, 「장애인고용촉진 및 직업재활법」 제2조제2호에 따른 중증장애인의 경우에는 전용면적 50㎡ 이하의 주택을 공급할 수 있음)
2인	전용면적 44㎡ 이하의 주택을 공급 (단, 「장애인고용촉진 및 직업재활법」 제2조제2호에 따른 중증장애인이 있는 경우에는 전용면적 50㎡ 이하의 주택을 공급할 수 있음)
3인	전용면적 50㎡ 이하의 주택을 공급
4인 이상	제한 없음

※ 세대원 수별 입주 가능면적 제한에도 불구하고 입주자가 희망하는 경우 해당 세대원 수보다 작은 면적 기준의 주택 신청이 가능합니다.

※ 공공주택특별법 시행규칙에 의거 세대원 수에 따른 공급 기준 면적을 제한하여 공급하고, 남은 주택이 있는 경우에는 세대원수별 공급기준 면적을 완화하여 공급할 수 있으니 이점 유의하여 신청해 주시기 바랍니다.

* 세대원수에 포함되는 범위

구 분	비 고	
• 신청자		
• 신청자의 배우자	신청자와 주민등록 상 세대 분리되어 있는 배우자 (이하 '분리배우자') 포함	
• 신청자의 직계존속 • 신청자의 배우자의 직계존속	신청자와 세대별 주민등록표상에 함께 등재되어 있는 사람 및 신청자의 분리배우자와 세대별 주민등록표상에 함께 등재되어 있는 사람에 한함	
• 신청자의 직계비속 • 신청자의 직계비속의 배우자		
• 신청자의 배우자의 직계비속 • 신청자의 배우자의 직계비속의 배우자	신청자와 세대별 주민등록표상에 함께 등재되어 있는 사람에 한함	
기타	• 외국인 배우자	가족관계등록부에 등재되고 외국인 등록(또는 국내거소신고)을 한 사람으로서 분리배우자 포함
	• 외국인 직계존·비속	가족관계등록부에 등재되고 외국인 등록(또는 국내거소신고)을 한 사람으로서, 신청자 또는 분리배우자의 세대별 주민등록표등본에 기재되어 있거나 외국인 등록증 상의 체류지(거소)가 신청자 또는 분리배우자의 세대별 주민등록표상 주소와 동일한 사람에 한함
	• 아동위탁가정 우선공급 신청자의 경우 위탁아동, 태아	

■ 소득.자산 산정방법

소득 및 자산 정보는 사회보장정보시스템을 통하여 제공받으며, 이는 국가 또는 공공기관이 보유한 공적 자료입니다.

- 사회보장정보시스템을 통해 조회되지 않아 소명이 필요한 경우 관련 증빙서류를 제출받아 소명처리합니다.
- 입주자격 조사결과 부적격사유에 대한 소명의무는 신청자에게 있습니다.
- 입주자격 중 주택, 소득, 부동산, 자동차, 일반자산, 금융부채 외 부채의 산정시점은 입주자모집공고일이며, 금융자산 및 금융부채의 산정시점은 조사기준일입니다. **다만, 사업주체가 입주대상자 확정을 목적으로 사회보장정보시스템을 통해 확인한 입주자격은 해당 산정시점에 산정된 것으로 간주합니다.**

구분	산정방법
소득	<p>사회보장정보시스템에서 제공되는 국가 또는 공공기관이 보유한 공적 소득자료를 근거로 세대구성원 전원의 아래 12가지 소득을 합산하여 월평균 소득을 산정함</p> <ul style="list-style-type: none"> • 근로소득 (상시근로소득, 일용근로소득, 자활근로소득, 공공일자리소득) • 사업소득 (농업소득, 임업소득, 어업소득, 기타사업소득) • 재산소득 (임대소득, 이자소득, 연금소득) • 기타소득 (공적이전소득)
총 자산	<p>부동산</p> <ul style="list-style-type: none"> • 사회보장정보시스템을 통해 조사된 세대구성원 전원이 소유하고 있는 모든 부동산 가액 * 토지: 소유면적 × 개별공시지가, 건축물 : 공시가격 • 건축물가액은 건축물의 공시가격으로 함 - 건축물가액이 공시되지 아니한 경우에는 지자체장이 결정한 시가표준액 적용 • 토지가액은 지목에 상관없이 해당세대가 소유하고 있는 모든 토지면적에 개별공시지가를 곱한 금액 단, 건축물가액이나 토지가액을 산출하는 경우 다음 항목에 해당하는 부동산은 제외함 - 「농지법」제2조제1호에 따른 농지로서 같은 법 제49조에 따라 관할 시·군·구·읍·면장이 관리하는 농지원부에 동일한 농업인과 소유자로 등재된 경우 - 「초지법」제2조제1호에 따른 초지로서 소유자가 「축산법」제22조에 따른 축산업 허가를 받은 사람이며, 축산업 허가증의 사업장 소재지와 동일한 주소인 경우 - 「산지관리법」 제4조에 따른 산지로서 소유자와 농업확인서 상 농업인이 일치하는 경우 - 공부상 도로, 구거, 하천 등 공공용지로 사용되고 있는 경우 - 종중소유 토지(건축물을 포함한다) 또는 문화재 건립 된 토지 등 해당 부동산의 사용, 처분이 금지되거나 현저히 제한 받는 경우. 이 경우 입주(예정)자가 구체적인 사실관계를 입증하여야 함
	<p>자동차</p> <ul style="list-style-type: none"> • 사회보장정보시스템을 통해 조사된 보건복지부장관이 정하는 차량기준가액. • 총자산가액 산출시 적용하는 자동차 가액은 해당세대가 보유한 모든 자동차의 가액을 합하여 산출하고 아래의 경우를 제외함. - 「장애인 복지법」 제39조에 따른 장애인사용 자동차 - 「국가유공자 등 예우와 지원에 관한 법률」에 따른 국가유공자로서 상이등급 1급 내지 7급에 해당하는 자의 보철용 차량 • 자동차 가액 산출 시 「대기환경보전법」제58조제3항에 따른 국가나 지방자치단체의 보조를 받고 구입한 저공해자동차의 경우 자동차가액에서 정부와 지방자치단체의 보조금을 제외한 금액으로 함

<p style="text-align: center;">금융 자산</p>	<ul style="list-style-type: none"> • 보통예금, 저축예금, 자유저축예금, 외화예금 등 요구불예금: 최근 3개월 이내의 평균 잔액 • 정기예금, 정기적금, 정기저축 등 저축성예금: 예금의 잔액 또는 총납입액 • 주식, 수익증권, 출자금, 출자지분, 부동산(연금)신탁, 펀드, 선물옵션 등: 최종 시세가액 • 채권, 어음, 수표, 채무증서, 신주인수권 증서, 양도성예금증서: 액면가액 • 예수금: 잔액 • 연금저축: 잔액 또는 총납입액 • 보험증권: 해약하는 경우 지급받게 될 환급금 • 연금보험: 해약하는 경우 지급받게 될 환급금
<p style="text-align: center;">기타 자산</p>	<ul style="list-style-type: none"> • 「지방세법」 제104조제4호 및 제5호에 따른 항공기 및 선박 : 「지방세법」 제4조제2항에 따른 시가표준액 등을 고려하여 보건복지부장관이 정하는 가액 • 주택·상가 등에 대한 임차보증금(전세금을 포함한다) : 임대차계약서상의 보증금 및 전세금 • 「지방세법」 제6조제11호에 따른 입목 : 「지방세법 시행령」 제4조제1항제5호에 따른 시가표준액 • 「지방세법」 제6조제13호에 따른 어업권 : 「지방세법 시행령」 제4조제1항제8호에 따른 시가표준액 • 「지방세법」 제6조제14호부터 제18호까지의 규정에 따른 회원권 : 「지방세법 시행령」 제4조제1항제9호에 따른 시가표준액 • 「소득세법」 제89조제2항에 따른 조합원입주권 : 다음 각 목의 구분에 따른 금액 가. 청산금을 납부한 경우: 「도시 및 주거환경정비법」 제48조에 따른 관리처분계획에 따라 정해진 가격(이하 "기존건물평가액"이라 한다)과 납부한 청산금을 합한 금액 나. 청산금을 지급받은 경우: 기존건물평가액에서 지급받은 청산금을 뺀 금액 • 건물이 완성되는 때에 그 건물과 이에 부수되는 토지를 취득할 수 있는 권리(위 조합원입주권은 제외) : 조사일 현재까지 납부한 금액
<p style="text-align: center;">부채 (총자산 산정시 자산합계금액에서 차감)</p>	<ul style="list-style-type: none"> • 「금융실명거래 및 비밀보장에 관한 법률」 제2조제1호에 따른 금융회사 등으로부터 받은 대출금 • 공공기관 대출금 • 법에 근거한 공제회 대출금 • 한국자산관리공사, 예금보험공사가 인수한 부실채권으로 공사가 증명한 부채 • 서민금융진흥원 대출금 • 법원에 의하여(판결문, 화해·조정조서) 확인된 사채 • 임대보증금(단, 해당 부동산가액 이하의 금액만 반영)
<p style="text-align: center;">자동차</p>	<ul style="list-style-type: none"> • 사회보장정보시스템을 통해 조사된 보건복지부장관이 정하는 차량기준가액. • 총자산가액으로 포함되는 자동차액과 별도로 「자동차 관리법」 시행규칙 제2조에서 정한 비영업용 승용자동차에 한하여 산출하고, 해당세대가 2대 이상의 자동차를 소유한 경우에는 각각의 자동차가액 중 높은 차량가액을 기준으로 하며 아래의 경우를 제외함. <ul style="list-style-type: none"> - 「장애인 복지법」 제39조에 따른 장애인사용 자동차 - 「국가유공자 등 예우와 지원에 관한 법률」에 따른 국가유공자로서 상이등급 1급 내지 7급에 해당하는 자의 보철용 차량 • 자동차 가액 산출 시 「대기환경보전법」 제58조제3항에 따른 국가나 지방자치단체의 보조를 받고 구입한 저공해자동차의 경우 자동차가액에서 정부와 지방자치단체의 보조금을 제외한 금액으로 한다.

3. 공급일정

■ 공급일정

※ 일정 및 장소 등의 변경이 있을 수 있으며, 변경 시 LH청약플러스→『청약』→『알려드려요』→『공지사항』란에 게시합니다.

신청접수	인터넷 청약자		당첨자 발표	계약체결
	서류제출대상자 발표	서류제출		
[인터넷PC, 모바일 접수] '24.07.12(금) 10:00 ~ '24.07.19(금) 16:00	'24.08.06(화) 17:00 이후 (확인) *LH청약플러스 (apply.lh.or.kr)	[등기우편 제출] '24.08.07(수) ~ '24.08.09(금) * '24.08.09(금) 우체국 소인분까지 유효 (일반우편 불가) * 등기우편 접수 주소 : 광주광역시 서구 시청로 91 LH광주전남지역본부 임대공급운영팀 해남해리2BL 담당자	'24.11.28(목) 17:00 이후 (확인) *LH청약플러스 (apply.lh.or.kr) *ARS(1661-7700)	[전자계약] '24.12.10(화) 10:00 ~ '24.12.13(금) 16:00
[현장접수] '24.07.16(화)~'24.07.17(수) 10:00 ~ 16:00 (단, 12:00~13:00 제외) * 장소 : 해남문화예술회관 1층 다목적실				

- 청약신청은 인터넷 PC(<http://apply.lh.or.kr>) 또는 모바일(앱 명칭 : LH청약플러스)을 통한 신청이 원칙이나 고령자 등 인터넷 사용이 어려우신 분에 한하여 현장접수가 가능하며, 현장접수 시 신분증 및 신청서류를 빠짐없이 지참하셔야 신청이 가능합니다.
- **기관추천대상자**(철거민, 국가유공자 등, 장기복무제대군인, 해외거주 재외동포, 비닐간이공작물거주자(공특법 시행령 제13조제2항의 공고 당시 해당주택지구 1년이상 거주자), 무허가건축물세입자)는 **추천받은 자일지라도 신청기한 내 반드시 신청(현장접수만 가능)** 하셔야 하며, **기한 내 미신청 시 청약포기로 간주**되오니 유의하시기 바랍니다.
- **현장접수 및 현장계약 장소** : 해남문화예술회관 1층 다목적실 (해남군 해남읍 군청길 4)
- 인터넷 청약신청은 공급대상자별 신청접수 기간에 24시간 가능하나(단, 첫날과 마감일 제외), 신청서 작성 내용 변경(수정 또는 취소)은 신청 당일에만 가능
- **서류제출대상자로 선정되신 분은 반드시 등기우편으로 서류를 제출하셔야 하며**, 제출하지 않을 시 신청의사가 없는 것으로 간주하여 당첨에서 제외합니다. (일반우편접수 불가)

4. 신청방법

고객의 신청 편의를 위하여 인터넷 및 모바일 신청 제도를 운영하고 있습니다. 현장에 방문하여 신청하는 경우 장시간 대기 및 혼잡에 따른 불편함이 있으니, 가정 또는 직장에서 인터넷이나 모바일로 편안하게 신청하여 주시고, 다만 인터넷 등 사용이 어려운 고객께서는 인적사항을 확인할 수 있는 신분증, 주민등록 등본, 초본 및 기타 배점 관련 서류 등을 지참하시고 현장방문 신청 장소로 오셔서 접수하시기 바랍니다.

■ 인터넷 신청방법

■ 신청방법

인증서 준비 → LH 인터넷청약시스템 접속 → 인터넷신청 → 신청완료

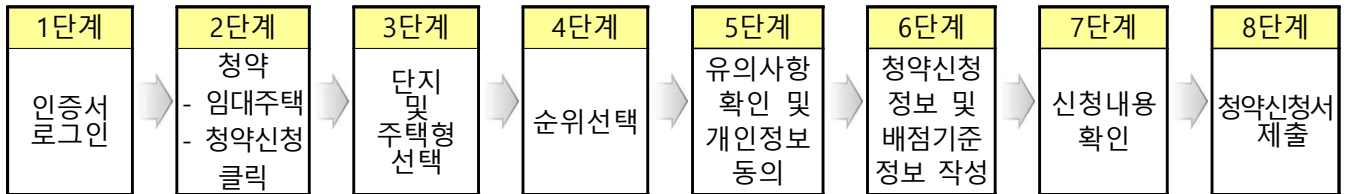
① 인증서 준비

- 인터넷신청을 하시는 고객께서는 반드시 전자공동인증서(반드시 개인용 공동인증서로 발급) 또는 민간인증서(금융인증서, 토스인증서, KB국민인증서, 네이버인증서)발급을 신청접수일 이전까지 미리 완료하셔야 합니다.
- 공동인증서는 5대 인증기관(금융결제원, (주)코스콤, 한국전자인증(주), 한국정보인증(주), 한국무역정보통신)의 공동인증서를 발급받으셔야 합니다. (* 금융기관으로부터 발급받은 인터넷뱅킹 용도의 공동인증서 사용 가능)

② LH 인터넷청약시스템 접속

한국토지주택공사(LH) 청약플러스(<https://apply.lh.or.kr>)
인증서 로그인 → 임대주택 청약신청 클릭

③ 인터넷신청



■ 유의사항

- 인터넷신청 1~2일 전에 신청 시 사용할 PC에서 LH 청약플러스의 「청약 연습하기」로 충분히 모의연습을 하신 후 사용하시기 바랍니다.
- 신청순위별로 신청접수일이 다를 수 있으므로 모집일정을 확인하시기 바라며, 인터넷신청 가능시간은 해당 신청접수 시작일의 오전 10시부터 마감일 오후 4시까지이므로 마감시간 이전에 인터넷청약을 완료하여 주시기 바랍니다.
- 인터넷신청 마감이 임박한 시간에는 접속자 폭주 등으로 인하여 예상하지 못한 시스템 장애가 발생할 수도 있으니, 마감 시간에 임박하여 신청하지 마시고 미리 여유 있게 신청하시기 바랍니다. 또한, 신청하신 당일 마감 시간 전까지 신청서 작성내용을 변경(수정 또는 취소)할 수 있으나, 해당 신청일이 지난 경우에는 변경이 불가능함을 유의하시기 바랍니다.
- 신청서를 잘못 작성하여 불이익을 받는 일이 발생하지 않도록 신청자께서는 모집공고문의 공고내용을 반드시 숙지하신 후 인터넷신청에 필요한 청약은행, 청약납입횟수, 신청순위, 배점항목 등 신청자의 해당서류를 사전에 확인하고 신청하시기 바랍니다. 특히, 신청자와 배우자가 주민등록이 분리된 경우 배우자 및 배우자와 동일한 주민등록표상에 등재되어 있는 신청자의 직계존·부속이 누락되는 일이 없도록 주의하시기 바랍니다.
- 납입 회차는 통장에 나타난 회차 기준이 아닌 청약통장 순위(가입)확인서의 회차 기준으로 선정하오니 아래 조회방법에 따라 미리 순위 등을 확인하시어 탈락 등 불이익을 받지 않도록 각별히 유의하시기 바랍니다.

[청약신청주택] 주택명 : 해남해리 2BL 국민임대주택 입주자모집 , 관리번호 : 2024000323

구 분	조회방법
인터넷 발급	한국부동산원 청약Home 홈페이지(www.applyhome.co.kr) → 순위확인서 발급 → 청약통장 순위(가입) 확인서 선택 → 청약통장순위확인서 종류선택 → 공동인증서로 본인 확인 → 청약신청주택 선택 → 거주지 선택 → 연락처 입력 → 발급신청 후 내역확인
인터넷이 불가능 할 경우	청약통장 가입은행 방문 → 청약통장순위(가입) 확인서 발급 → 납입인정금액 및 납입인정 회차 확인

- 거주지역배점과 관련하여 거주시작일 입력시 공고일기준 해당단지가 있는 해남군에 거주시에는 해당주택건설지역 클릭 후 주민등록상 당해지역 거주시작한 날짜를 기재하여야 합니다.(계속 거주기간만 인정)
- 인터넷신청은 신청자가 신청(입력)한 내용을 근거로 당첨여부가 결정되므로 누락 등 착오입력에 따른 당첨 탈락, 신청 시 입력한 내용과 제출서류 내용이 다르거나 허위 신청(입력)으로 인한 당첨 취소 등의 불이익이 있을 수 있으며, 이로 인한 모든 책임은 신청자 본인에게 있음을 유념하시어 정확한 신청(입력)을 위한 주의를 당부 드립니다.

- 인터넷신청자께서는 주택단지별 인터넷신청 서류제출대상자 발표일 17시 이후에 서류제출대상자로 선정되었는지 여부를 필히 확인하여야 합니다.

**** 확인방법**

- PC : LH청약플러스(<https://apply.lh.or>) → 『청약』 → 『청약결과확인』 → 『서류제출대상자 명단』
- 모바일 : “LH청약플러스” 앱(App) → 『청약』 → 『청약결과확인』 → 『서류제출대상자명단』
- 서류제출대상자로 선정되신 고객께서는 발표내용에 우리공사가 지정한 날까지 지정 장소로 방문하여 신청서 작성내용을 확인하기 위해 우리공사가 요구한 서류를 제출하셔야 하며, 기한내 제출하지 아니하는 경우 신청 의사가 없는 것으로 간주하여 당첨에서 제외합니다.

■ 모바일 신청방법

■ 신청방법

스마트폰에 'LH청약플러스' 어플설치 → 스마트폰에 인증서 준비 → 모바일신청 → 신청완료

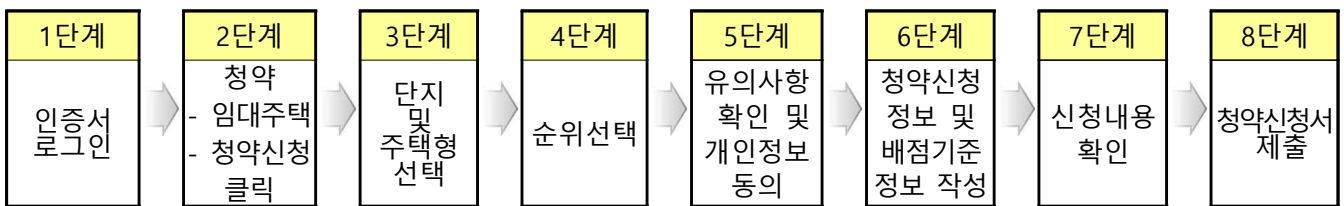
① 스마트폰에 'LH청약플러스' 어플설치

- 스마트폰에 'LH청약플러스'어플을 설치하여야 합니다.
 - IOS폰 이용고객 → 앱스토어에서 다운로드
 - ANDROID폰 이용고객 → Google Play에서 다운로드

② 스마트폰에 인증서 준비(공동인증서, 금융인증서, 네이버인증서, 토스인증서, KB국민인증서)

- 스마트폰에 공동인증서가 설치되어있거나 네이버 인증서 등을 발급하셔야 합니다.
공동인증서 설치 및 pc로부터 공동인증서를 복사하는 방법은 “LH청약플러스(www.apply.lh.or.kr) → 고객센터서비스 → 공동인증센터 → 공동인증서 복사”를 참고하시기 바랍니다.

③ 모바일 신청(모든 화면이 인터넷 신청방법과 동일함)




■ 유의사항

- 모바일청약은 스마트기기(스마트폰 등)에 따라 O/S 및 브라우저 버전, 호환성 등의 문제로 일부 기기에서 불가할 수 있사오니, 사전에 모바일청약이 가능한지 모바일 LH 청약플러스 앱(App)의 '청약연습하기'에서 확인하시기 바랍니다.
- 모바일청약이 시스템장애 등으로 중단될 경우 일반 컴퓨터를 이용하여 인터넷청약을 진행할 수 있음을 알려드립니다.
- 당첨자 확인도 가능할 뿐만 아니라 계약이후 계약내역 조회, 잔금납부이후에는 납부내역 조회등 모든 서비스가 모바일로 제공됩니다.
- 일반PC로 청약한 것을 스마트폰으로 수정·취소가 가능하고, 스마트폰으로 청약한건도 PC로 수정·취소가 가능합니다.
- 모바일 신청 시, 와이파이 환경이 아닌 경우 청약과정에서 데이터사용으로 비용이 발생할 수 있습니다.

■ 현장방문 신청방법

- 고령자 및 정보취약계층으로 인터넷이 어려운 경우 현장 방문 신청이 가능하며, 신청접수일을 포함한 공급일정 및 신청방법 등을 확인하시고 **본인 신분증 및 해당 서류를 구비**하여 현장접수 장소로 방문하시기 바랍니다.
- **신청서류를 구비하지 않고 방문한 경우 접수가 불가능**하오니, 반드시 신청자격 및 제출서류를 사전에 확인 하시기 바랍니다.
- 현장 신청자는 현장접수 시점에 신청서류를 제출하며, 현장 신청자 중 서류제출 대상으로 선정된 분은 현장 신청 시 제출한 서류로 같음하며, 서류제출 기간에 추가로 서류를 제출하지 않습니다.
- **현장방문 신청장소**

신청장소	해남문화예술회관 1층 다목적실
주소	전라남도 해남군 해남읍 군청길 4(성내리 4번지)
약도	

5. 인터넷 청약자 중 서류제출대상자 청약서류 제출방법 안내

■ 서류제출 방법

등기우편 접수	<ul style="list-style-type: none"> • 서류제출 기한 내 등기우편으로만(일반우편 불가) 접수 • 서류제출기간 마감일(2024.08.09)의 우체국 소인이 찍힌 등기우편까지만 유효하게 접수처리되며, 서류미비 등으로 인한 불이익은 신청자 본인에게 있습니다. • 기한 내 미제출시 청약의사가 없는 것으로 간주되어 당첨(예비)자에서 제외합니다. • [등기우편 접수 주소] (61947) 광주광역시 서구 시청로 91, LH광주전남지역본부 임대공급운영팀 해남해리2BL 담당자 앞 <ul style="list-style-type: none"> - 봉투 겉면에 "해남해리 2BL 국민임대주택 서류제출(본인 접수번호)"를 반드시 기재하여 주시기 바랍니다. • 등기우편으로 발송 후 수신여부 확인을 위해 우리공사 담당자에게 연락주시기 바랍니다. <ul style="list-style-type: none"> - 수신여부 확인은 다량의 우편물을 정리하기까지 시일이 소요되므로, 개인별 등기우편 발송일 3일이상 경과 후 가능합니다. - 담당자 연락처는 서류제출대상자 발표 시(LH청약플러스) 서류제출안내문에 안내합니다. - 미도달이나 서류누락으로 인한 탈락 책임은 본인에게 있사오니 반드시 도달여부 등을 확인 하시기 바랍니다.
----------------	--

6. 입주자선정

※ 일반 및 우선공급 자격 해당여부, 배점적용은 신청자를 기준으로 합니다.

■ 공급대상자별 배정호수

공급 형태	일반 공급	주거 약자용 주택 공급	우선공급																			
			계	「공공주택 특별법 시행규칙」 별표4 제2호																		
				가목	나목												다목	라목	마목	바목	사목	아목
					사업지구 철거민	만 65세 이상고령자	노부모 부양자	장애 인	파독 근로자	장기 복무제 대군인	중소 기업 근로자	복합 이탈 주민	지원 대상 한부 모가 족	비 정 규 직 근 로 자	가정폭력피해자, 소년소녀가정, 아동위탁가정, 범죄피해자, 탄광근로자, 해외거주 재외동포, 납북피해자, 성폭력피해자, 귀환국군포로	다 자 녀 가 구						
29A	4	-	104	27	5	-	6	2	2	2	2	2	9	5	-	14	7	4	12	5		
29B	-	12	-	-	-	-	-	-	-	-	-	-	-	-	-	-	-	-	-	-		
37A	10	-	94	8	4	4	5	1	1	1	1	3	2	2	-	12	4	3	41	2		
37B	-	4	-	-	-	-	-	-	-	-	-	-	-	-	-	-	-	-	-	-		
46A	18	-	150	5	3	4	5	1	1	1	1	3	1	1	40	14	1	1	67	1		
46B	-	4	-	-	-	-	-	-	-	-	-	-	-	-	-	-	-	-	-	-		

- 우선공급 신청미달로 인한 잔여세대수는 일반공급으로 전환됩니다.
- 철거민, 국가유공자 등, 장기복무 제대군인, 해외거주 재외동포, 비닐간이공작물거주자(공특법 시행령 제13조 제2항의 공고 당시 해당주택지구 1년이상 거주자), 무허가건축물등세입자는 기관 추천대상이므로 기관에서 우리공사로 통보한 명단에 포함되어있는 분만 신청 가능합니다.
- ※ **장애인, 고령자 등 주거약자 자격을 갖춘 신청자**라도 우선공급을 신청하는 경우 주거약자 주택이 아닌 일반주택으로 공급되오니 **주거약자 편의시설이 설치된 주택 또는 설치 신청을 원하는 경우에는 '주거약자용 주택형(29B, 37B, 46B)'을 신청**하시기 바랍니다.

■ 일반공급 및 주거약자용 주택공급

입주자선정 방법

1. 세대구성원 전원의 월평균소득금액의 합이 전년도 도시근로자 가구원수별 가구당 **월평균소득의 50%(1인가구 70%, 2인가구 60%)이하인 세대에게 우선 공급**하고, 남은 주택이 있을 경우 전년도 도시근로자 가구원수별 가구당 월평균소득의 50%(1인가구 70%, 2인가구 60%)초과 70%(1인가구 90%, 2인가구 80%)이하인 세대에게 공급

가구원수	가구원수별 가구당 월평균소득의 50% (1인가구 70%, 2인가구 60%)	가구원수별 가구당 월평균소득의 70% (1인가구 90%, 2인가구 80%)
1인	2,438,075원 이하	3,134,668원 이하
2인	3,249,427원 이하	4,332,570원 이하
3인	3,599,325원 이하	5,039,054원 이하
4인	4,124,234원 이하	5,773,927원 이하
5인	4,387,536원 이하	6,142,550원 이하
6인	4,781,641원 이하	6,694,297원 이하
7인	5,175,747원 이하	7,246,045원 이하
8인	5,569,852원 이하	7,797,793원 이하

2. 상기 소득범위 내에서 경쟁이 있을 경우 아래 순위에 따라 입주자를 선정

- ① 1순위 : 입주자모집공고일 현재 **해남군**에 거주하는 자
 - ② 2순위 : 입주자모집공고일 현재 **영암군, 강진군, 완도군, 진도군**에 거주하는 자
 - ③ 3순위 : 제1순위 및 제2순위에 해당되지 아니하는 자
- ※ 거주지는 **신청자의 주민등록표등본상의 주소지**로 판단함

• 소득기준 가산 내용

- 가구원 수 가산항목 및 비율 : 1인 가구 20% 가산, 2인 가구 10% 가산
 - 출산자녀 수 가산항목 및 비율 : 출산자녀 2인 이상 20% 가산, 출산자녀 1인 10% 가산
- ※ 출산자녀는 '23. 3.28 이후 출산한 자녀(입양자녀 및 태아 포함)를 의미하며, 기준일 이후 출산 자녀가 있는 경우에는 기준일 이전 출생한 기존 미성년자녀도 포함하여 최대 2자녀로 인정
(단, 주택공급 신청자 또는 동 배우자와 같은 세대별 주민등록표에 등재되어 있는 경우에 한함, 이하 동일)

■ 일반공급 대상자 간 경쟁 시 입주자 선정기준

입주자 선정순서				비고
가구원수별 가구당 월평균 소득50% (1인 70%, 2인 60%)이하	→ 순위 →	미성년자녀 3명 이상인자 중 자녀가 많은 순	→ 배점 →	1세 이하 자녀가 있는 사람
				남은 주택이 있는 경우 추첨

■ 일반공급 배점기준표

구 분	3점	2점	1점
① 신청자 나이	만 50세 이상	만 40세 이상	만 30세 이상
② 부양가족수(신청자 본인 제외, 태아포함)	3인 이상	2인	1인
③ 당해 주택건설지역 거주기간(해남군에 계속 거주한 기간)	5년 이상	3년 이상 5년미만	1년이상 3년미만
④ 미성년자녀수(만19세미만, 태아포함) ※ 조부모와 손자녀로만 구성된 세대의 손자녀 포함	3자녀이상	2자녀	-

⑤ 만 65세 이상 직계존속(배우자의 직계존속 포함) 1년 이상 부양자 : 3점

※ 부양의 의미는 신청자 본인과 동일한 세대별 주민등록표등본에 "계속하여"등재되어 있는 사실이 확인되는 경우에 한함

⑥ 중소기업 중 제조업에 종사하는 근로자(임원제외) : 3점

⑦ 1년이상 퇴직 공제부금이 적립된 건설근로자 : 3점

⑧ 주택청약종합저축(중전 청약저축 포함) 납입횟수

가. 60회 이상 : 3점 나. 48회 이상 60회 미만 : 2점 다. 36회 이상 48회 미만 : 1점

⑨ 사회취약 계층(3점) * 중복대상은 하나만 인정	「공공주택 특별법 시행규칙」 별표3 제1호 가목 내지 마목, 사목, 아목, 자목 및 카목에 해당하는 자 ※ (가) 생계·의료급여수급자(세대구성원이 생계·의료급여수급자인 경우를 포함), (나) 국가유공자(보훈보상대상자, 5.18민주유공자, 특수임무유공자, 국가유공자에 준하는 군경 등 포함) 또는 그 유족 및 참전유공자로서 도시근로자 월평균소득 70%(1인 90%, 2인 80%)이하이고 영구임대주택 자산기준을 충족하는 자, (다) 일본군위안부피해자, (라) 지원대상 한부모가족, (마) 북한이탈주민으로서 도시근로자 월평균소득 70%(1인 90%, 2인 80%) 이하이고 영구임대주택 자산기준을 충족하는 자, (사) 만65세이상의 직계존속(배우자 직계존속 포함)을 부양하는 자(피부양자의 배우자도 무주택자이어야 함)로서 생계·의료급여수급자 선정기준의 소득인정액 이하인 자, (아) 아동복지시설에서 퇴소하는 사람 중 아동복지시설의 장이 추천하는 자로서 도시근로자 월평균소득 70%(1인 90%, 2인 80%) 이하이고 영구임대주택 자산기준을 충족하는 자, (자) 만65세 이상인 사람으로서 국민기초생활보장법상 수급권자 또는 차상위계층에 해당하는 자, (카) 가목~라목에 준하는 사람으로서 국토교통부장관 또는 시·도지사가 영구임대주택 입주가 필요하다고 인정하는 자
	「국민기초생활 보장법」 제2조제10호에 따른 차상위 계층에 속한 자(생계·의료급여 이외의 수급자 및 그 가구원 포함)
	영구임대주택에 거주하는 자(계약자에 한함)중 주택청약종합저축(중전 청약저축 포함)가입자

⑩ 공사 국민임대주택에 과거 계약사실이 있는 경우 감점 산정기준

가. 최근 1년 이내에 계약한 사실이 있는 경우 : -5점 나. 최근 3년 이내에 계약한 사실이 있는 경우 : -3점

* (기간산정) 과거 공사 국민임대주택 계약일로부터 당해 공급하는 국민임대주택의 입주자 모집공고일

* 다수의 국민임대주택에 계약한 사실이 있는 경우에는 가장 최근 계약일 적용 * 갱신계약은 제외

※ 단, 입주자가 출산, 노부모부양, 사망 등의 사유로 가구원 수가 변동되어 다른 면적으로 재신청하는 경우 감점 적용을 배제한다.

* 미성년자녀수는 주민등록표등본이나 가족관계증명서로 확인하며, 이혼·재혼의 경우 전혼자녀는 신청자와 동일한 주민등록표등본에 등재된 미성년자녀만 인정함.

부양가족의 범위

부양가족은 입주자모집공고일 현재 아래에 해당하는 자를 말합니다.

① 신청자를 제외한 세대구성원(자격검증대상) 전원

* 세대구성원의 태아 포함

② 신청자의 형제·자매로서, 신청자 또는 신청자의 배우자와 세대별 주민등록표 상에 함께 등재되어 있는 사람

* 단, 「민법」상 미성년자 또는 만60세 이상인 자에 한함

■ 주거약자용 주택공급 대상자 간 경쟁 시 입주자 선정기준

입주자 선정순서				비고
가구원수별 가구당 월평균 소득50% (1인 70%, 2인 60%)이하	→ 순위	→ 배점	→ 1세 이하 자녀가 있는 사람	남은 주택이 있는 경우 추첨

* (주거약자용 주택) 당첨자 탈락 시 동일 형별 주거약자용外 주택 일반공급신청자의 해당 순위(월평균소득 50%-1인가구 70%, 2인가구 60%)로 전환을 별도 신청하여 동일 형별 주거약자용外 주택 일반공급신청자와 경쟁하는 경우에는 위 "■ 일반공급 대상자 간 경쟁시 입주자 선정기준"이 적용됩니다.

■ 주거약자용 주택공급 배점기준표

구 분	3점	2점	1점
① 부양가족수(신청자 본인 제외, 태아포함)	3인 이상	2인	1인
② 당해 주택건설지역 거주기간 * 해남군에 계속 거주한 기간	5년 이상	3년 이상 5년미만	1년이상 3년미만
③ 장애정도	장애의 정도가 심한 장애인	-	장애의 정도가 심하지 않은 장애인
④ 사회취약계층(3점)	「국민기초생활 보장법」 제7조제1항제1호·제3호에 따른 생계·의료급여수급자 「국민기초생활 보장법」 제2조제10호에 따른 차상위계층에 속한 자(생계·의료급여 이외의 수급자 및 그 가구원 포함)		
⑤ 공사 국민임대주택에 과거 계약사실이 있는 경우 감점 산정기준 가. 최근 1년 이내에 계약한 사실이 있는 경우 : -5점 나. 최근 3년 이내에 계약한 사실이 있는 경우 : -3점 * (기간산정) 과거 공사 국민임대주택 계약일로부터 당해 공급하는 국민임대주택의 입주자 모집공고일 * 다수의 국민임대주택에 계약한 사실이 있는 경우에는 가장 최근 계약일 적용 * 갱신계약은 제외 ※ 단, 입주자가 출산, 노부모부양, 사망 등의 사유로 가구원 수가 변동되어 다른 면적으로 재신청하는 경우 감점 적용을 배제한다.			

* ① 부양가족 수는 위 "부양가족 범위"를 참고하시기 바랍니다.

* 주거약자용 주택 당첨자 탈락 시 동일 형별 주거약자용外 주택 일반공급신청자의 해당 순위(월평균소득 50%(1인 70%, 2인 60%)이하 우선공급 포함)로 전환을 별도 신청하여 동일 형별 주거약자용外 주택 일반공급 신청자와 경쟁하는 경우에는 위 "■ 일반공급 배점기준표"가 적용됩니다.

■ 우선공급(「공공주택 특별법 시행규칙」 별표4 제2호)

※ 우선공급 자격 미충족시 부적격 처리되어 일반공급으로 전환되지 않고 탈락처리 되므로 반드시 아래 공급 자격요건 및 [7.신청서류] 상 기재된 자격서류의 발급 여부를 충분히 확인하시고 접수하시기 바랍니다.

구 분	대 상
사업지구 철거민 등 (시행규칙 별표4 제2호 가목)	사업주체, 지자체 등 관련기관의 요청에 의함 (단, 신청접수기간에 본인이 별도로 신청하여야 함)
장애인 등 (시행규칙 별표4 제2호 나목)	① 입주자모집공고일 현재 만65세 이상의 직계존속(배우자의 직계존속 포함)을 1년 이상 부양하고 있는 자(※ 피부양자의 배우자도 무주택자이어야 하며, 부양여부는 신청자와 동일한 세대별 주민등록표등본에 등재되어 있는 사실에 의함) ② 「장애인복지법」제32조에 따라 장애인등록증이 교부된 자(배우자가 정신지체인, 정신 장애인 및 장애의 정도가 심한 뇌병변장애인인 경우 포함) (※ 단, 장애 정도가 심한 순서대로 입주자 선정) ③ 「제대군인지원에 관한 법률」에 따른 장기복무제대군인으로서 국가보훈처장이 입주가 필요하다고 인정하는 자 ④ 「북한이탈주민의 보호 및 정착에 관한 법률」제2조제1호의 북한이탈주민 ⑤ 「중소기업인력지원 특별법」제2조제1호 및 제3조의 규정에 의한 중소기업에 종사하는 근로자 * 과거 근무경력을 포함하여 위 규정에 의한 중소기업에서 재직한 기간이 5년 이상(동일한 중소기업에 근무한 경우 3년 이상)인 자(법인등기부에 등재된 대표 및 이사는 제외) ⑥ 비정규직 근로자 중 고용노동부장관이 정하는 기준에 해당하는 자로서 지방 고용노동(지)청 또는 근로복지공단 지사에서 "국민임대주택 우선공급 대상 확인서"를 발급받아 제출하는 자 ⑦ 「한부모가족지원법 시행규칙」제3조에 따라 여성가족부장관이 정하는 기준에 해당하는 지원대상 한부모가족

	<p>⑧ 소년·소녀가정으로서 시장·군수·구청장이 추천하는 자</p> <p>⑨ 입주자 모집공고일 현재 만 65세이상 고령자</p> <p>⑩ 「아동복지법」제3조제6호에 따른 가정위탁을 통하여 아동을 보호·양육하는 조부모 또는 친인척으로서 시장 등이 추천하는 자</p> <p>⑪ 「가정폭력방지 및 피해자보호 등에 관한 법률」제2조 제3호에 따른 피해자로서 국민임대주택 입주자격을 충족하는 자 중 같은 법 시행령 제4조의2에 따라 여성가족부장관이 인정하는 자</p> <p>⑫ 「범죄피해자보호법」제3조제1항제1호에 따른 범죄피해자로서 국민임대주택 입주자격을 갖춘 자 중 법무부장관이 정하는 기준을 충족하는 자</p> <p>⑬ 「폐광지역 개발지원에 관한 특별법」11조의4에 따른 탄광근로자이거나 탄광근로자였던 자 또는 같은 법 시행령 제16조의3제1항에 따른 유족급여를 받는 탄광근로자의 유족으로서, 입주자모집공고일 현재 폐광지역에 3년 이상 거주한 자 중 국민임대주택 입주자격을 갖춘 자</p> <p>⑭ 해외에서 15년 이상 거주한 후 우리나라에 영구귀국 또는 귀화하는 재외동포로서 시·도지사가 시책을 추진하기 위하여 필요하다고 인정하는 자</p> <p>⑮ 「군사정전에 관한 협정체결 이후 남북피해자의 보상 및 지원에 관한 법률」 제2조제3호에 따른 남북피해자로서 국민임대주택 입주자격을 갖춘 자</p> <p>⑯ 「성폭력방지 및 피해자보호 등에 관한 법률」 제2조에 따른 성폭력피해자 또는 성폭력피해자를 보호하는 가족으로서 국민임대주택 입주자격을 충족하는 자 중 여성가족부장관이 정하는 기준에 해당하는 자</p> <p>⑰ 「국군포로의 송환 및 대우 등에 관한 법률」 제2조제5호에 따른 등록포로</p> <p>⑱ 1963년12월21일부터 1977년12월31일까지 독일연방공화국(서독)으로 진출하였던 근로자로서 광부·간호사·간호조무사·기능공으로 종사한 사실이 인정되는 자</p>
<p>다자녀가구 (시행규칙 별표4 제2호 다목)</p>	<p>입주자 모집공고일 현재 미성년자인 2명 이상의 자녀(태아를 포함) 또는 미성년자인 2명 이상의 손자녀(조부모와 손자녀로 구성된 세대의 손자녀)를 둔 무주택세대구성원으로서 일반공급의 입주자격을 충족하는 사람</p>
<p>국가유공자 등 (시행규칙 별표4 제2호 라목)</p>	<p>국민임대주택 입주자격을 충족하는 아래 대상자 중 국가보훈부장관이 추천하는 자</p> <p>① 「국가유공자 등 예우 및 지원에 관한 법률」에 따른 국가유공자 또는 그 유족</p> <p>② 「보훈보상대상자 지원에 관한 법률」에 따른 보훈보상대상자 또는 그 유족</p> <p>③ 「5·18민주유공자 예우에 관한 법률」에 따른 5·18민주유공자 또는 그 유족</p> <p>④ 「특수임무유공자 예우 및 단체설립에 관한 법률」에 따른 특수임무유공자 또는 그 유족</p> <p>⑤ 「참전유공자 예우 및 단체설립에 관한 법률」에 따른 참전유공자</p> <p>⑥ 종전의 「국가유공자 등 예우 및 지원에 관한 법률」(법률 제11041호로 개정되기 전의 것을 말한다) 제73조의2에 따라 국가유공자에 준하는 준경 등으로 등록된 사람 또는 그 유족</p>
<p>영구임대주택 퇴거자 (시행규칙 별표4 제2호 마목)</p>	<p>입주자 모집공고일 현재 영구임대주택의 입주자(계약자에 한함)로서 입주자격 상실 등의 사유로 그 주택에서 퇴거하는 영구임대주택 무주택세대구성원</p> <p>* 생계·의료급여 수급자 조건을 적용받지 않는 자격 탈락자 및 일반입주자</p>
<p>비닐간이공작물 거주자 (시행규칙 별표4 제2호 바목)</p>	<p>① 비닐간이공작물에 거주하고 있는 무주택세대구성원으로 「공공주택 특별법 시행령」 제13조제2항의 공고 당시 해당 주택지구 안에서 1년 이상 거주한 사람</p> <p>② 무주택세대구성원으로서 비닐간이공작물거주자이었던 자로서 국토교통부장관이 정하는 바에 따라 한국토지주택공사 또는 지방공사로부터 전세임대 주택을 공급받은 사람</p>

<p>신혼부부·한부모가족 (시행규칙 별표4 제2호 사목)</p>	<p>입주자 모집공고일 현재, ①무주택세대구성원(예비신혼부부의 경우에는 혼인으로 구성될 세대의 세대구성원 모두 무주택자인 경우를 말함)이고 ②일반공급의 입주자격을 충족하는 자로서 ③다음의 어느 하나에 해당하는 사람</p> <ul style="list-style-type: none"> - 신혼부부 : 혼인 중인 사람으로서 혼인기간이 7년 이내이거나 6세 이하의 자녀를 둔 사람 - 예비신혼부부: 혼인을 계획 중이며 해당 주택의 입주 전까지 혼인사실을 증명할 수 있는 사람 - 한부모 가족: 6세 이하의 자녀(태아 포함)가 신청자와 동일한 세대별 주민등록표에 등재된 사람
<p>무허가건축물 등에 입주한 세입자 (시행규칙 별표4 제2호 아목)</p>	<p>무주택세대구성원으로서 「공익사업을 위한 토지 등의 취득 및 보상에 관한 법률 시행규칙」 제54조제2항 단서에 따라 주거이전비를 보상받는 무허가건축물 등에 입주한 세입자</p>

- ※ 시행규칙 별표4 제2호 바목(비닐간이공작물거주자), 아목(무허가건축물 등에 입주한 세입자) 대상자는 사업주체, 지자체 등 관련 기관의 요청에 따르며, **대상자 증빙이 가능하고 한차례로 한정합니다.**
- ※ 바목(비닐간이공작물거주자①), 아목(무허가건축물 등에 입주한 세입자) 대상자에 대한 우선공급은 '20.12.23. 이후 「공익사업을 위한 토지 등의 취득 및 보상에 관한 법률 시행령」 제8조에 따른 통지를 하는 경우부터 적용됩니다.

■ **우선공급 대상자 간 경쟁 시 입주자 선정기준**

구 분	입주자 선정순서	비고
<p>우선공급 *기관추천 대상자, 장애인, 신혼부부. 자녀가 만6세 이하인 한부모 우선공급외</p>	<p>가구원수별 가구당 월평균 소득50%(1인 70%, 2인 60%)이하 → 배점 → 1세 이하 자녀가 있는 사람</p>	
<p>장애인 우선공급</p>	<p>가구원수별 가구당 월평균 소득50%(1인 70%, 2인 60%)이하 → 장애정도가 심한사람 → 배점 → 1세 이하 자녀가 있는 사람</p>	<p>남은 주택이 있는 경우 추첨</p>
<p>신혼부부. 자녀가 만6세 이하인 한부모 우선공급</p>	<p>가구원수별 가구당 월평균 소득 50%(2인 60%)이하 → 순위 → 배점 → 1세 이하 자녀가 있는 사람</p>	

- * 우선공급 신청자가 배정호수를 초과할 경우 위의 입주자 선정순서에 따라 당첨자를 선정함
- * 장애인, 신혼부부.자녀가 만6세 이하인 한부모 우선공급은 위의 별도 선정기준이 적용됨
- * 사업지구 철거민, 국가유공자 등, 장기복무제대군인, 해외거주 재외동포 등은 기관 추천대상이므로 기관통보 명단에 따름
- * **우선공급 탈락자는 별도 신청절차 없이 일반공급 신청자로 전환됨**
- * 단, **우선공급 자격 미충족(증빙서류 발급 불가 등)시 부적격 처리 후 일반공급으로 전환되지 않고 탈락처리**되므로 반드시 우선공급 자격요건 및 「7.신청서류」 상 기재된 자격서류의 발급 가능여부를 발급기관에 충분히 확인하시고 접수하시기 바랍니다.

■ 우선공급 배점기준표

구 분	3점	2점	1점
① 신청자 나이	만 50세 이상	만 40세 이상	만 30세 이상
② 부양가족수(신청자 본인 제외, 태아포함)	3인 이상	2인	1인
③ 당해 주택건설지역 거주기간(해남군에 계속 거주한 기간)	5년 이상	3년 이상 5년미만	1년이상 3년미만
④ 미성년자녀수(만19세미만, 태아포함) ※ 조부모와 손자녀로만 구성된 세대의 손자녀 포함	3자녀이상	2자녀	-
⑤ 만 65세 이상 직계존속(배우자의 직계존속 포함) 1년 이상 부양자 : 3점 ※ 부양의 의미는 신청자 본인과 동일한 세대별 주민등록표등본에 "계속하여" 등재되어 있는 사실이 확인되는 경우에 한함			
⑥ 중소기업 중 제조업에 종사하는 근로자(임원제외) : 3점			
⑦ 1년이상 퇴직 공제부금이 적립된 건설근로자 : 3점			
⑧ 주택청약종합저축(중전 청약저축 포함) 납입횟수 가. 60회 이상 : 3점 나. 48회 이상 60회 미만 : 2점 다. 36회 이상 48회 미만 : 1점			
⑨ 사회취약 계층(3점) * 중복대상은 하나만 인정	「공공주택 특별법 시행규칙」 별표3 제1호 가목 내지 마목, 사목, 아목, 자목 및 카목에 해당하는 자 ※ (가) 생계·의료급여수급자(세대구성원이 생계·의료급여수급자인 경우를 포함), (나) 국가유공자(보훈보상대상자, 5.18민주유공자, 특수임무유공자, 국가유공자에 준하는 군경 등 포함) 또는 그 유족 및 참전유공자로서 도시근로자 월평균소득 70%(1인 90%, 2인 80%)이하이고 영구임대주택 자산기준을 충족하는 자, (다) 일본군위안부피해자, (라) 지원대상 한부모가족, (마) 북한이탈주민으로서 도시근로자 월평균소득 70%(1인 90%, 2인 80%) 이하이고 영구임대주택 자산기준을 충족하는 자, (사) 만65세이상의 직계존속(배우자 직계존속 포함)을 부양하는 자(피부양자의 배우자도 무주택자이어야 함)로서 생계·의료급여수급자 선정기준의 소득인정액 이하인 자, (아) 아동복지시설에서 퇴소하는 사람 중 아동복지시설의 장이 추천하는 자로서 도시근로자 월평균소득 70%(1인 90%, 2인 80%) 이하이고 영구임대주택 자산기준을 충족하는 자, (자) 만65세 이상인 사람으로서 국민기초생활보장법상 수급권자 또는 차상위계층에 해당하는 자, (카) 가목~라목에 준하는 사람으로서 국토교통부장관 또는 시·도지사가 영구임대주택 입주가 필요하다고 인정하는 자 「국민기초생활 보장법」 제2조제10호에 따른 차상위 계층에 속한 자(생계·의료급여 이외의 수급자 및 그 가구원 포함) 영구임대주택에 거주하는 자(계약자에 한함)중 주택청약종합저축(중전 청약저축 포함)가입자		
⑩ 공사 국민임대주택에 과거 계약사실이 있는 경우 감점 산정기준 가. 최근 1년 이내에 계약한 사실이 있는 경우 : -5점 나. 최근 3년 이내에 계약한 사실이 있는 경우 : -3점 * (기간산정) 과거 공사 국민임대주택 계약일로부터 당해 공급하는 국민임대주택의 입주자 모집공고일 * 다수의 국민임대주택에 계약한 사실이 있는 경우에는 가장 최근 계약일 적용 * 갱신계약은 제외 ※ 단, 입주자가 출산, 노부모부양, 사망 등의 사유로 가구원 수가 변동되어 다른 면적으로 재신청하는 경우 감점 적용을 배제한다.			

* ⑤, ⑥, ⑨의 가점은 「공공주택 특별법 시행규칙」 별표4 제2호 나목에 의한 우선공급 입주자 선정시에는 적용하지 않음
* 미성년자녀수는 주민등록표등본이나 가족관계증명서로 확인하며, 이혼·재혼의 경우 전혼자녀는 신청자와 동일한 주민등록표등본에 등재된 미성년자녀만 인정함.

부양가족의 범위

부양가족은 입주자모집공고일 현재 아래에 해당하는 자를 말합니다.

- ① 신청자를 제외한 세대구성원(자격검증대상) 전원
* 세대구성원의 태아 포함
- ② 신청자의 형제·자매로서, 신청자 또는 신청자의 배우자와 세대별 주민등록표 상에 함께 등재되어 있는 사람
* 단, 「민법」상 미성년자 또는 만60세 이상인 자에 한함

■ **신혼부부, 한부모 가족 우선공급(「공공주택 특별법 시행규칙」 별표4 제2호 사목)**

* (예비)신혼부부, 한부모 가족(자녀가 6세 이하인 경우로 한정하며 태아포함, 이하 같음) 우선공급은 일반공급 등과는 다른 별도의 순위 등이 적용됩니다.

구 분	입주자 선정방법
신청자격 및 입주자 선정순위	<p>입주자 모집공고일 현재, ①무주택세대구성원(예비신혼부부의 경우에는 혼인으로 구성될 세대의 세대구성원 모두 무주택자인 경우를 말함)이고 ②일반공급의 입주자격을 충족하는 자로서 ③다음의 어느 하나에 해당하는 사람</p> <ul style="list-style-type: none"> - 신혼부부 : 혼인 중인 사람으로서 혼인기간이 7년 이내이거나 6세 이하의 자녀를 둔 사람 - 예비신혼부부: 혼인을 계획 중이며 해당 주택의 입주 전까지 혼인사실을 증명할 수 있는 사람 - 한부모 가족: 6세 이하의 자녀(태아 포함)가 신청자와 동일한 세대별 주민등록표에 등재된 사람 <p>제1순위 : 1)혼인기간 중 출산(임신·입양 포함)하여 자녀(미성년자 한정, 태아 포함)가 있는 신혼부부 2)혼인 중의 출생자로 인정되는 혼인 외의 출생자(미성년자 한정)가 있는 경우 3)한부모가족</p> <p>제2순위 : 1순위에 해당하지 않는 경우</p>
1, 2순위내 경쟁시 입주자 선정	<p>제1순위 및 제2순위 안에서 경쟁이 있을 경우 다음의 기준으로 산정한 점수의 합산이 높은 순으로 입주자 선정(산정한 점수가 동일한 경우 입주자모집공고일 현재 1세 이하의 자녀가 있는 공급신청자를 우선 입주자로 선정하며, 남은 주택이 있는 경우에는 추첨)</p> <ol style="list-style-type: none"> 1) 가구 소득 <ul style="list-style-type: none"> 가) 해당 세대의 월평균소득이 전년도 도시근로자 가구원수별 가구당 월평균소득의 50퍼센트(2인 60%) 이하인 경우: 1점 2) 미성년 자녀수 (태아 포함) <ul style="list-style-type: none"> 가) 3명 이상 : 3점, 나) 2명 : 2점, 다) 1명 : 1점 3) 해당 주택건설지역(해남군) 연속 거주기간 <ul style="list-style-type: none"> 가) 3년 이상 : 3점, 나) 1년 이상 3년 미만 : 2점, 다) 1년 미만 : 1점 4) 청약 납입 횟수 <ul style="list-style-type: none"> 가) 24회 이상 : 3점, 나) 12회 이상 24회 미만 : 2점, 다) 6회 이상 12회 미만 : 1점 5) (신혼부부만 적용) 혼인기간 <ul style="list-style-type: none"> 가) 혼인 후 3년 이내 : 3점, 나) 3년 초과 5년 이내 : 2점, 다) 5년 초과 7년 이내 : 1점 6) (한부모가족만 적용) 자녀의 나이 <ul style="list-style-type: none"> 가) 만2세 이하 : 3점, 나) 만3세 또는 만4세 : 2점, 다) 만5세 또는 만6세 : 1점
유의사항	<ul style="list-style-type: none"> * 예비신혼부부의 경우 당사자 2인 중 1인을 대표로 지정 신청함. 대표신청자는 향후 당첨시 계약자가 될 1인을 말하며 신청 이후에는 변경이 불가함 * 예비신혼부부의 경우 '혼인으로 구성될 세대'의 범위는 '2. 신청자격'의 '세대구성원(자격검증대상)'과 동일하며, '신청자 또는 신청자의 배우자와 세대별 주민등록표에 함께 등재'되어 있는지 여부는 신청시 제출한 예비신혼부부 세대구성 확인서를 기준으로 판단함 * 예비신혼부부의 경우 입주 전에 신청 당시 기재한 예비 배우자와의 혼인사실을 증빙하는 혼인관계증명서를 제출하지 않는 경우 계약이 해제됩니다. * 임신 또는 입양으로 입주자로 선정된 경우, 입주 전까지 출산 및 입양관련 서류를 제출하여야 하며 관련서류 미제출 또는 허위임신·불법낙태·입주 전 파양사실이 판명되는 때에는 공급이 취소됩니다. <ul style="list-style-type: none"> - 임신부부 출산관련 서류 : 출생증명서, 유산·낙태관련 진단서 등 (단, 입주지정기간 개시일까지 임신상태 유지시 입주지정 개시일 이후 발급받은 임신진단서 제출) - 입양부부 입양유지 확인서류 : 입주지정기간 개시일 이후의 가족관계증명서와 입양관계증명서

7. 신청서류

입주자모집공고일로부터 입주시까지 무주택세대구성원을 유지해야 하며, 무주택세대구성원을 유지하지 않을 경우 당첨 취소 또는 계약거절 등의 불이익을 받을 수 있으니 이점 유의하시기 바랍니다.

※ 아래의 제증명서류는 입주자 모집공고일('24.06.28.) 이후 발급분에 한함

※ 주민등록표등본, 주민등록표초본, 가족관계증명서 등 발급 시 주민등록번호 13자리 숫자 모두 기재

※ 일부 서류의 경우 해당 기관에서 발급시 약 1주일의 기간이 소요되므로 서류 제출 1주일 전 관련 서류 발급 요망

※ 제출서류는 일절 반환하지 않으며, 서류가 위변조 등으로 허위임이 발견되는 때에는 당첨 및 계약이 취소

※ 신청자격에 맞는 제증명서류를 제출하여야 하며, 신청자의 착오 등으로 신청내용과 제출서류가 상이할 경우 당첨자 자격을 취소하며, 부적격 당첨에 따른 결과는 신청자 본인의 책임임을 유의

■ 기본서류

구비서류		비 고	발급처
공통	개인정보수집·이용 및 제3자 제공 동의서	<ul style="list-style-type: none"> 대상자 : 세대구성원 전원(예비신혼부부의 경우 혼인으로 구성될 세대 전원) 만14세 미만의 세대구성원은 보호자(법정대리인)가 서명 	공사양식
	금융정보 등 (금융·신용·보험정보) 제공 동의서		
	자산 보유 사실확인서	<ul style="list-style-type: none"> 공적자료로 확인이 불가능한 임차보증금, 분양권, 임대보증금 내역을 기재하고 신청자가 서명하여 관련 증빙을 첨부하여 제출함 * 임차보증금 및 임대보증금 : 임대차계약서 사본(확정일자가 표시되어야 함) (공사 임대주택의 임차보증금일 경우 제출 불필요) * 분양권 : 분양계약서 사본 및 분양대금 납부확인원 * 비상장주식 : 증권사 조회내역, 주식보관증 등 종목, 수량 및 가액을 증명할 수 있는 자료 * 출자금/출자지분 : 출자증서 사본 ※ 신고 누락된 자산이 추후 확인되어 자산 보유 기준을 충족하지 않은 경우 계약 해지 처리될 수 있음 	공사양식
	예비입주자 중복선정 불가사항확인서	<ul style="list-style-type: none"> (제출대상) 전체 (동의방법) LH 홈페이지에서 확인서를 내려 받은 후, 내용을 확인하고 신청자가 서명 또는 날인 (예비신혼부부의 경우 대표신청자) ※ (주의) 동의서를 제출하지 않을 경우 입주자 모집 신청·접수가 거부됨 	공사양식
	주민등록표등본 (전부표기)	<ul style="list-style-type: none"> 당해지역 거주기간이 전체 표시되어야 함 반드시 세대구성 사유 및 일자, 세대주와의 관계, 세대주 및 세대구성원 전원의 주민등록번호(뒷자리 포함), 전입일/변동일 등이 전부 표기되도록 발급 ※ 배우자와 주민등록표상 세대 분리되어 있는 경우에는 배우자 주민등록표 등본 1통 추가 제출 (예비신혼부부의 경우 예비배우자의 주민등록표 등본 추가 제출) ※ 입주자 모집공고일 이후 '입주자 모집공고일 현재의 세대주와 주민등록표등본이 분리된 신청자는 '입주자 모집공고일 현재의 세대주의 주민등록표등본 1통 추가 제출 	행정복지센터

	가족관계증명서 (상세)	<ul style="list-style-type: none"> ※ 배우자가 없는 경우에도 반드시 제출 • 주민등록표등본에서 배우자를 확인할 수 없는 경우(세대분리, 미혼, 이혼, 사별 등) • 신청자가 세대주가 아닌 경우 등(ex 동거인) 무주택세대구성원 확인 필요한 경우 • 주민등록표등본상 미성년 자녀를 확인할 수 없는 경우 ※ 단, 이혼.재혼의 경우 신청자와 동일한 주민등록등본에 등재된 자녀만 인정 • 출생 또는 입양자가 있어 소득·자산기준을 상향하여 인정 받으려는 경우 (출생 신고 전인 경우에는 출생증명서) • 예비신혼부부는 혼인으로 구성될 세대에 신청자와 예비배우자 외의 사람을 포함하는 경우 해당 세대원과의 관계를 확인할 수 있는 신청자 또는 예비배우자의 가족관계증명서 제출 • 만 65세 이상 직계존속(배우자의 직계존속 포함) 부양을 인정받고자 하는 경우는 주민등록표등본상 피부양자의 배우자를 확인할 수 없는 경우에는 "피부양자의 가족관계증명서" 	행정복지센터
	주민등록표초본 (전부표기)	<p><아래 해당자만 제출></p> <ul style="list-style-type: none"> ※ 반드시 과거 주소변동사항, 세대주 성명 및 관계 등이 전부 표기도록 발급 • 입주자 모집공고일 이후 주소 또는 세대주 변동이 있는 세대구성원(신청자 포함) • 입주자 모집공고일 현재 해남군 거주자로서 주민등록표등본상 해남군에서의 거주기간이 확인되지 않는 자 • 만65세 이상 직계존속(배우자의 직계존속 포함)을 1년 이상 부양하고 있는 자로서 주민등록표등본상 해당 사실이 확인되지 않는 자 *신청자와 동일세대인 경우에 한함 <p>→ 본인 및 직계존속(배우자의 직계존속 포함)의 주민등록초본 1통 추가 제출</p>	행정복지센터
대상자	외국인등록사실증명서	<ul style="list-style-type: none"> • 배우자가 외국인인 경우 	출입국관리사무소
	임신진단서 /입양관계증명서	<ul style="list-style-type: none"> • 입주자모집공고일 이후 의료법에 의한 의료기관에서 발급받은 임신진단서 • 입양관계증명서 <p><아래 해당자만 제출></p> <ul style="list-style-type: none"> • 월평균소득기준의 가구원수, 신혼부부.자녀가 만6세 이하인 한부모, 2자녀이상 우선공급, 배점의 부양가족수, 미성년자녀수에서 태아를 인정받고자 하는 경우, 임신 중인 단독세대주 • 태아 또는 입양자가 있어 소득·자산기준을 상향하여 인정 받으려는 경우 	의료법에 의한 의료기관 / 행정복지센터
	혼인관계서류	<ul style="list-style-type: none"> • (제출대상) 신혼부부 또는 부모·자녀간 육아지원 신혼부부세대 배점을 받으려는 자 • (발급방법) <ul style="list-style-type: none"> - 신혼부부 또는 육아지원 신혼부부세대 : 혼인관계증명서(전부) - 예비신혼부부 : 예비신혼부부용 신청확인서 및 세대구성확인서(공사양식), 대표신청자의 예비배우자 신분증 사본 	행정복지센터 / 공사양식
	「장애인고용촉진 및 직업 재활법」에 따른 중증장애인 확인서	<ul style="list-style-type: none"> • 중증장애인이 있는 경우 (세대원수별 면적기준 완화 적용 관련) 	행정복지센터 / 한국장애인고용공단
	감점 적용 배제 관련 서류	<p>입주자가 출산, 노부모부양, 사망 등의 사유로 가구원 수가 변동되어 다른 면적으로 재신청하는 경우</p> <ul style="list-style-type: none"> • 출산 : 기본증명서 등 세대구성원의 출생사실을 확인할 수 있는 서류 • 노부모부양 : 주민등록표등본 • 사망 : 기본증명서 등 세대구성원의 사망사실을 확인할 수 있는 서류 	행정복지센터
	기타서류	<p>< 해당자만 제출 ></p> <ul style="list-style-type: none"> • 구비서류로 확인 할 수 없는 경우에는 추가 서류를 제출하여야 합니다. 	

■ 현장신청시 본인 또는 대리인 확인서류

구 분	구 비 서 류
본인 직접 신청할 때	① 본인 신분증(주민등록증, 운전면허증, 여권만 인정) ② 본인 도장(서명으로 대체 가능)
배우자가 대리 신청할 때	① 본인(신청자) 및 배우자의 신분증(주민등록증, 운전면허증, 여권만 인정) ② 본인(신청자) 도장 ③ 본인(신청자)과의 관계 입증서류(주민등록표등본 등)
기타 대리인이 대리 신청할 때	① (인감증명방식) 본인(신청자)의 인감증명서, 위임장(인감증명서상의 도장일 것), 본인(신청자)의 인감도장 ② (본인서명방식) 본인(신청자)의 본인서명사실확인서, 본인(신청자)이 자필 서명한 위임장(본인서명사실확인서상의 서명일 것), * 수임인 서명란에 대리인 성명을 반드시 명기 ③ 공통 : 본인(신청자) 및 대리인의 신분증(주민등록증, 운전면허증, 여권만 인정)

※ 2020.12.21.이후 발급한 여권은 여권증명서를 함께 구비해야 신분증으로 활용할 수 있습니다.

■ [우선공급 대상자] 다음 항목 해당자만 제출하는 서류

공급대상	제출서류	발급처
① 모집공고일 현재 65세 이상의 직계존속(배우자의 직계 존속 포함)을 신청자와 동일한 주민등록표등본에 등재하여 1년 이상 부양하고 있으나 제출한 주민등록표등본으로 - 부양기간을 확인할 수 없는 자 - 직계존속의 배우자를 확인할 수 없는 자	직계존속(피부양자) 주민등록표초본 - 직계존속(피부양자) 가족관계증명서	행정복지센터
② 「장애인복지법」 제32조의 장애인 등록증이 교부된 자	장애인증명서, 장애인 복지카드 사본	행정복지센터
③ 「제대군인지원에 관한 법률」에 따른 장기복무제대군인	국가보훈부에 신청 (국가보훈부 추천 명단에 따름)	국가보훈부
④ 북한이탈주민	북한이탈주민 등록확인서	행정복지센터
⑤ 「중소기업인력지원특별법」 제2조제1호 및 제3조의 규정에 의한 중소기업에 종사하는 근로자로서 과거 근무경력을 포함하여 위 규정에 의한 중소기업에서 재직한 기간이 5년 이상(동일한 중소기업에 재직할 경우 3년 이상)인 자 * 법인등기부에 등재된 대표 및 이사는 제외	중소기업 장기근속근로자 주택우선공급 확인서	지방 중소벤처기업청

<p>⑥ 비정규직 근로자 중 고용노동부장관이 정하는 기준에 해당하는 자 * 우선공급 대상여부와 관련하여 자세한 사항은 발급처로 문의하시기 바랍니다.</p>	<p>제출서류 : 국민임대주택 우선공급 대상 확인서 발 급 처 : - 기간제·파견 근로자 → 현 소속 사업장 소재지 관할 고용노동(지)청 - 일용근로자 → 신청인의 거주지 관할 고용노동(지)청 - 특수형태근로종사자 → 노무제공 사업장 소재지 관할 근로복지공단 지사</p>
<p>⑦ 여성가족부장관이 정하는 지원대상 한부모가족</p>	<p>한부모가족 증명서 행정복지센터</p>
<p>⑧ 소년·소녀가정으로서 시장·군수·구청장이 추천하는 자</p>	<p>시장·군수·구청장의 추천서 시·군·구청</p>
<p>⑨ 아동위탁가정으로서 시장 등이 추천하는 자</p>	<p>시장 등의 추천서 시·군·구청</p>
<p>⑩ 「가정폭력방지 및 피해자보호 등에 관한 법률」제2조제3호에 따른 피해자로서 여성가족부장관이 정하는 자</p>	<p>가정폭력피해자보호시설(주거지원시설) 입소(입주) 확인서 시·군·구청</p>
<p>⑪ 범죄피해자로서 법무부장관이 정하는 기준을 충족하는 자</p>	<p>국민임대주택 신청용 범죄피해자 확인증 주소지 관할 지방검찰청</p>
<p>⑫ 탄광근로자이거나 탄광근로자였던 자 또는 그 유족</p>	<p>국민임대주택 우선공급대상자 확인서 주소지 관할 한국광해관리공단</p>
<p>⑬ 납북피해자</p>	<p>국민임대주택 신청용 납북피해자 확인서 통일부</p>
<p>⑭ 성폭력피해자 또는 성폭력피해자를 보호하는 가족</p>	<p>성폭력피해자보호시설등 입소확인서 시·군·구청</p>
<p>⑮ 「국군포로의 송환 및 대우 등에 관한 법률」제2조제5호에 따른 등록포로</p>	<p>귀환용사증 사본 국방부</p>
<p>⑯ 1963년12월21일부터 1977년12월31일까지 독일연방공화국(서독)으로 진출하였던 근로자로서 광부·간호사·간호조무사·기능공으로 종사한 사실이 인정되는 자</p>	<p>출입국사실증명서 ※ 파독근로여부가 확인되지 않는 경우 추가서류를 요청(개인별 별도 통지)드릴 수 있으며 요청기한 내에 입증서류를 제출하여 인정되는 자에 한하여 파독근로자 우선공급자격을 인정함 행정복지센터</p>
<p>⑰ 국가유공자 또는 그 유족, 보훈보상대상자 또는 그 유족, 5·18 민주유공자 또는 그 유족, 특수임무유공자 또는 그 유족, 국가유공자에 준하는 군경 등 또는 그 유족, 참전유공자</p>	<p>국가보훈부에 신청 (국가보훈부 추천 명단에 따름) 국가보훈부</p>
<p>⑱ 영구임대주택 입주자 중 수급자가 아닌 자</p>	<p>임대차계약서사본 또는 계약사실확인원 사업주체</p>
<p>⑲ 비닐간이공작물 거주자 및 비닐간이공작물 거주자 중 한국토지주택공사 또는 지방공사로부터 전세임대주택을 공급받은 자</p>	<p>비닐간이공작물거주자 확인각서 접수장소</p>

⑳ 주거이전비를 보상받는 무허가건축물 등에 입주한 세입자	무허가건축물등세입자 확인각서	접수장소	
㉑ 민법상 미성년(만19세미만)자인 2명 이상의 자녀가 있으나 주민등록표등본으로 확인이 불가능한 경우 ※ 단, 신청자와 동일한 주민등록등본에 등재된 자녀만 인정	가족관계증명서	행정복지센터	
㉒ 신혼부부·한부모가족	혼인기간 7년 이내인 신혼부부	혼인관계증명서(상세)	행정복지센터
	(자녀 또는 태아가 있는 경우)	(필수) 가족관계증명서 (해당자) 입양관계증명서 / 임신진단서 또는 임신확인서 (입주자 모집공고일 이후 발급분)	행정복지센터, 의료법에 의한 의료기관
	예비신혼부부	예비신혼부부 신청 확인서 예비신혼부부 세대구성 확인서 대표신청자의 예비배우자의 신분증 사본	공사 양식
	태아만 있는 한부모인 경우	임신진단서 또는 임신확인서 (입주자 모집공고일 이후 발급분)	의료법에 의한 의료기관

※ 일부 서류 발급시 약 1주일의 기간이 소요되므로 서류제출 1주일 전 관련 서류를 미리 준비하시기 바랍니다.
 ※ 우선공급 대상자 중 국가유공자 등, 장기복무제대군인, 해외거주 재외동포는 해당기관 추천에 따르므로 해당
 입증서류 제출은 불필요 합니다. (단, 동의서 및 기본서류는 제출하여야 합니다.)

■ [주거약자용주택 공급대상자] 다음 항목 해당자만 제출하는 서류

공급대상	제출서류	발급처
① 고령자(만 65세 이상인 자)	주민등록표등본으로 확인(필수서류)	(별도제출 없음)
② 「장애인복지법」 제2조제2항에 해당하는 장애인	장애인 증명서	행정복지센터
③ 「국가유공자 등 예우 및 지원에 관한 법률」에 따른 국가유공자 로서 상이등급 1급부터 7급까지의 판정을 받은 자	국가유공자 확인서	국가보훈부 각 지정
④ 「보훈보상대상자 지원에 관한 법률」에 따른 보훈보상대상자로 서 상이등급 1급부터 7급까지의 판정을 받은 자	·12.7.1전 등록자 : 지원대상자 확인원 ·12.7.1이후 등록자 : 보훈보상대상자 확인서	
⑤ 「5·18민주유공자예우에 관한 법률」에 따라 등록된 5·18민주화운동부 상자로서 신체장애등급 1급부터 14급까지의 판정을 받은 자	5·18민주유공자 확인서	
⑥ 「고엽제후유의증 등 환자지원 및 단체설립에 관한 법률」에 따 른 고엽제후유의증환자로서 경도(輕度) 장애 이상의 장애등급의 판정을 받은 자	고엽제후유(의)증 환자 등 확 인서	

■ [동일순위 경쟁 시 배점서류] 다음 항목 해당자만 제출하는 서류(입주자 선정 참조)

* 주거약자용 주택 신청자는 아래 배점서류 중 ⑧ 생계.의료급여수급자증명서 또는 ⑨ 차상위계층(생계.의료급여 이외의 수급자 및 그 가구원 포함) 확인서류를 제출하시기 바랍니다.

* 주거약자용 주택 신청자 중 주거약자용 주택 당첨자 탈락 시 동일 형별 주거약자용外 주택 일반공급신청자의 해당 순위(월평균소득 50%(1인가구 70%, 2인가구 60%)이하 우선공급 포함)로 전환을 별도 신청한 자는 아래 배점서류 중 해당 서류를 제출하시기 바랍니다.

공급대상	제출서류	발급처
①~③ 신청자 나이, 부양가족수, 당해지역 거주기간	주민등록표등본 주민등록표초본	(별도제출 없음) *기본제출서류로 확인가능
④ 미성년자녀가 2인이상이나 주민등록표등본으로 확인이 불가한 경우 ※ 단, 이혼.재혼의 경우 신청자와 동일한 주민등록등본에 등재된 자녀만 인정	가족관계증명서	행정복지센터
⑤ 모집공고일 현재 만65세 이상의 직계존속(배우자의 직계존속을 포함)을 신청자와 동일한 주민등록등본에 등재하여 1년 이상 부양하고 있으나 제출한 주민등록표등본으로 부양기간을 확인할 수 없는 자	직계존속(피부양자)의 주민등록표초본	행정복지센터
⑥ 중소기업업체 근로자[「중소기업기본법」 제2조제1항의 규정에 의한 중소기업 중 제조업에 종사하는 근로자(임원 제외)인 경우]	건강보험자격득실확인서 (법인인 경우) 법인등기사항전부증명서 중소기업확인서	국민건강보험공단 등기소 중소기업 현황정보시스템 (중소벤처기업부)
⑦ 1년이상 퇴직 공제부금이 적립된 건설근로자 * 근로일수 252일을 1년으로 봄(「건설근로자의 고용개선 등에 관한 법률 시행규칙」 제17조)	건설근로자 경력증명서	건설근로자 공제회
⑧ 「공공주택 특별법 시행규칙」 별표3 제1호 가목부터 마목까지, 사목, 아목 및 카목에 해당하는 자		
- 가. 생계.의료급여 수급자	생계.의료급여 수급자 증명서	행정복지센터
- 나. 전년도 도시근로자 가구원수별 가구당 월평균소득의 70%(1인 90%, 2인 80%) 이하이고 영구임대 입주자 자산요건을 충족하는 국가유공자(보훈보상대상자, 5·18 민주유공자, 특수임무유공자, 참전유공자 포함) 또는 그 유족(참전유공자 유족 제외)	영구임대아파트 지원대상자 증명서 국가(독립)유공자 등 확인원	지방보훈청
- 다. 일본군위안부피해자	생활안정지원 대상자 사본	여성가족부
- 라. 지원대상 한부모가족	한부모가족 증명서	행정복지센터
- 마. 전년도 도시근로자 가구원수별 가구당 월평균소득의 70%(1인 90% 2인 80%) 이하이고 영구임대 입주자 자산요건을 충족하는 북한이탈주민	북한이탈주민등록확인서	행정복지센터
- 사. 65세 이상의 직계존속 부양자로서 생계.의료급여 수급자 선정기준의 소득인정액 이하인 사람(피부양자의 배우자도 무주택자이어야 함)	사회보장급여결정통지서 內 소득인정액 산정 내역 (사전에 생계.의료급여 등을 신청하여 결정사항 통지서를 수령해야 함)	행정복지센터

- 아. 전년도 도시근로자 가구원수별 가구당 월평균소득의 70% (1인 90% 2인 80%) 이하이고 영구임대 입주자 자산요건을 충족하는 아동복지시설 퇴소자	추천서, 아동복지시설신고증 사본	아동복지시설
- 자. 65세 이상인 사람으로서 「국민기초생활 보장법」 제2조제1호에 따른 수급권자 또는 같은 조 제10호에 따른 차상위계층에 해당하는 사람	(수급권자) 수급자 증명서 (차상위계층) 차상위계층 확인서	행정복지센터
- 카. 가목부터 라목까지의 규정에 준하는 사람으로서 국토교통부장관 또는 시도지사가 영구임대주택의 입주가 필요하다고 인정하는 자	「공공주택 특별법 시행규칙」 별표3 제1호 가목 해당자임을 확인할 수 있는 서류	관련기관
⑨ 차상위계층에 선정되어 있는 경우(생계·의료급여 이외의 수급자 및 그 가구원 포함)	(수급권자) 수급자 증명서 (차상위계층) 차상위계층 확인서	행정복지센터
⑩ 영구임대주택에 거주(계약자에 한함)하는 주택청약종합저축 가입자	임대차계약서 또는 계약사실확인원 청약통장 1면 사본	사업주체

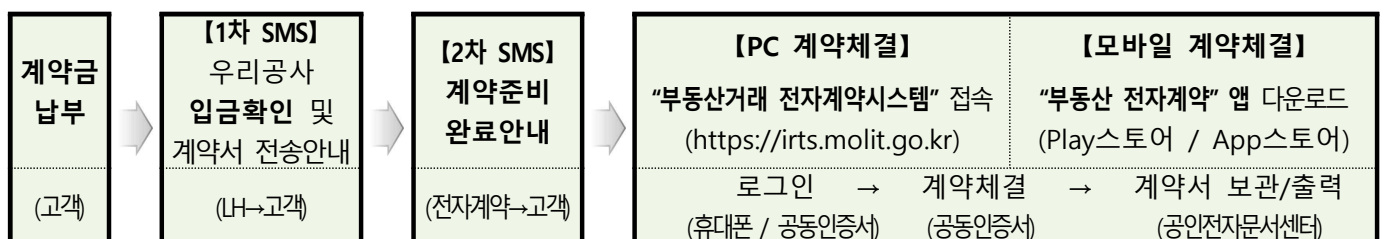
8. 당첨자 발표 및 계약안내

- **당첨자 발표** [2024.11.28.(목) 17:00 이후 발표] ※ 오류방지를 위해 담당직원과의 유선상담을 통한 당첨확인은 불가합니다.
- 주택의 동·호는 신청형별에 따라 동별, 층별, 향별 구분 없이 추첨하며, 공사 **청약플러스**(<http://apply.lh.or.kr>) 및 **ARS(1661-7700)**에서 **본인이 직접 조회**하시기 바랍니다.
 - 당첨 사실을 확인하지 못하여 계약 체결을 못한 경우의 책임은 신청자 본인에게 있습니다.
 - **당첨자에 대한 임대차계약 및 입주안내**는 등기우편으로 통보해드리니, **당첨 후 주소 및 전화번호 변동이 있을 때에는 반드시 우리공사에 통보하거나 아래 방법으로 직접 변경하여야 합니다.**
(주소변경 방법 : LH청약플러스 → 고객센터 → 개인정보변경)
 - **당첨자 및 예비입주자가 주소 변동사항을 우리공사에 통보하지 아니하여 임대차계약 및 입주안내 등기우편을 송달받지 못하고 임대차계약 기회 및 예비입주자 자격을 상실하는 경우 그 책임은 전적으로 본인에게 있습니다.**
 - 신청인원이 모집호수를 초과할 경우, 모집호수의 일정비율을 예비자로 선정하며, 예비자는 당첨자의 미계약 또는 해약시 순위에 따라 계약체결합니다. (*실제 입주까지는 많은 기간이 소요될 수 있음)
 - **예비입주자가 공공임대주택에 계약 후 입주한 경우 다른 공공임대주택(국민·영구·행복) 입주대기자 명부에서 제외됩니다.** 단, 입주여부는 실 입주일을 말하며, 입주지정기간 후는 임대보증금 완납으로 판단합니다.

■ 계약안내

- **전자 계약** [계약기간 : 2024.12.10.(화) 10:00 ~ 2024.12.13.(금) 16:00]
 - 계약금 입금 후 온라인 계약기간내 '부동산거래 전자계약시스템(<https://irts.molit.go.kr>)'에서 온라인으로 계약체결 가능합니다. (개인별 가상계좌 및 온라인계약 상세 절차는 추후 당첨자에게 개별 안내 예정)
 - ※ 미성년자의 경우 현장 계약만 가능하오니 유의하여 주시기 바랍니다.

【계약체결 절차】



※ 부동산거래 전자계약시스템을 통해 전자계약을 체결하는 경우

확정일자 자동 부여 및 버팀목전세대출 이용 시 대출금리 인하 등 혜택 제공합니다.

※ 「1차 SMS」은 전자계약 기간 내 평일 업무시간(09:00~18:00)에 한하여 확인 가능하며, 계약금 입금 후 우리공사의 입금확인 및 계약서 전송안내까지는 일정시간이 소요될 수 있습니다.

※ 「1차 SMS」는 청약신청 시 “SMS 수신동의”한 청약자에 한하여 발송하며, 수신동의하지 않은 청약신청자에게는 발송되지 않습니다.

※ 「PC 계약체결 또는 모바일 계약 체결(전자서명)」은 우리공사의 입금확인 후 전자계약 기간 내 상시 가능하며, 계약금 입금 후 전자계약 기간 내 전자서명하지 않은 경우에는 현장계약 하여야 합니다.

※ 전자계약 체결 시 계약서는 공인전자문서센터에 보관하고, 임대계약 종료 시까지 열람·출력, 저장 가능합니다.

○ 현장 계약 [계약기간 : 2024.12.11.(수) ~ 2024.12.12.(목) 13시~16시]

- 당첨자 중 정보취약계층(65세 이상 고령자 등)은 현장계약 가능하며, 아래의 서류를 준비하여 지정된 기간 내에 계약을 체결하여야 합니다.

공통서류(본인 + 대리인 계약 시 모두 지참)	대리인 계약 시 추가서류
<ul style="list-style-type: none"> • 입금증 또는 입금사실 확인 가능한 정리된 통장 • 계약자 도장(*본인이 계약 시에는 서명가능) • 계약자 신분증지참 및 사본제출(주민등록증 또는 여권, 운전면허증(위조방지 홀로그램처리와 유효기간 내에 있는 신 운전면허증에 한함)) • 계약자(당첨자)가 미성년자인 경우 동의서(공사양식), 가족관계증명서, 법정대리인의 인감증명서, 인감도장, 신분증 	<ul style="list-style-type: none"> • 배우자 공통서류 외에 배우자 신분증, 계약자와의 관계입증서류 • 배우자 외의 자 (인감증명방식) 대리인 신분증, 위임장(공사 소정양식), 당첨자 인감증명서(본인발급분), 당첨자 인감도장 (자필서명방식) 대리인 신분증, 본인서명사실확인서 신청자 본인이 자필 서명한 위임장(본인서명 사실확인서상의 서명일 것),

※ 2020.12.21.이후 발급한 여권은 여권증명서를 함께 구비해야 신분증으로 활용할 수 있습니다.

■ 유의 사항

- 입주대상자로 발표되었더라도 입주자격 부적격자로 통보받은 경우에는 반드시 부적격사유에 대한 소명을 완료하여야하며 소명이 불가할 경우 당첨자격이 취소됩니다.
- 계약금은 계약 전 안내되는 계좌로 납부 가능합니다.
- 계약 체결 후 입주하지 아니하고 계약을 해지하거나 입주지정기간 종료일 이후 3개월 이내에 입주하지 않고 임대차계약이 해지될 경우 소정의 위약금을 납부하여야 합니다.
- 예비자로 선정되어 예비순번을 받으신 세대의 경우, 추후 공가발생 여부에 따라 예비순번대로 계약이 진행되며, 계약일정은 별도 안내드립니다.
- 입주자 계약해지, 퇴거 등으로 공가주택이 발생할 때 예비순번에 따라 공급되며 선호하지 않는 동호가 배정될 수 있습니다.
- 선순위 예비입주자의 임대차계약 결과에 따라 변경되는 예비입주자의 입주 예비순번은 공사 홈페이지에서 확인이 가능합니다. (순위 조회방법 : 공사홈페이지 → 청약플러스 → 고객센터 → 예비입주자 순위조회)

9. 주택 소유여부 확인 방법 및 판정기준(「주택공급에 관한 규칙」 제52조 및 제53조)

■ 확인방법

세대구성원 전원을 대상으로 국가 및 지자체가 보유하고 있는 공적자료를 조회하여 모집공고일 이후 주택소유 여부를 확인

■ 주택의 범위

- 건물등기부등본, 건축물대장등본, 과세자료 등에 등재된 전국 소재 주택
- * 주택의 공유지분이나 주택용도가 있는 복합건물도 주택으로 봄
- 주택에 대한 분양권 및 입주권(이하 '분양권등', 분양권등의 공유지분을 소유하고 있는 경우도 포함)

■ 주택 및 분양권등의 소유 기준일

- 주택의 경우(제1호와 제2호의 일자가 상이할 경우, 먼저 처리된 날을 기준으로 함)
 1. 건물등기부등본 : 등기접수일 (미등기 주택인 경우에는 건축물대장등본상의 처리일)
 2. 건축물대장등본 : 처리일
 3. 그밖에 주택소유여부를 증명할 수 있는 서류 : 시장 또는 군수 등 공공기관이 인정하는 날
- 분양권등의 경우

1. 부동산거래계약 신고서 상 공급계약체결일
2. (분양권등의 매매가 이루어진 경우) 부동산거래계약 신고서 상 매매대금 완납일
3. (분양권등의 상속·증여 등이 이루어진 경우) 사업주체와의 계약서 상 명의변경일

■ 주택 및 분양권등을 소유한 것으로 보지 않는 경우 (무주택으로 인정하는 경우)

※ 무주택으로 인정되더라도 자산(부동산) 가액에는 포함하여 산정됨.

- ① 상속으로 인하여 주택의 공유지분을 취득한 사실이 판명되어 사업주체(LH)로부터 부적격자로 통보받은 날부터 3개월 이내에 그 공유지분을 처분한 경우
- ② 도시지역이 아닌 지역 또는 면의 행정구역(수도권은 제외)에 건축되어 있는 주택으로서 다음 각 목의 1에 해당하는 주택의 소유자가 해당 주택건설지역에 거주(상속으로 주택을 취득한 경우에는 피상속인이 거주한 것을 상속인이 거주한 것으로 봄)하다가 다른 주택건설지역으로 이주한 경우
 - 가. 사용승인 후 20년이 경과된 단독주택
 - 나. 85㎡ 이하인 단독주택
 - 다. 소유자의 「가족관계의 등록 등에 관한 법률」에 따른 최초 등록기준지에 건축되어 있는 주택으로서 직계존속 또는 배우자로부터 상속 등에 의하여 이전받은 단독주택
- ③ 개인주택사업자가 분양을 목적으로 주택을 건설하여 이를 분양완료 하였거나 부적격자로 통보받은 날부터 3개월 이내에 이를 처분한 경우
- ④ 세무서에 사업자로 등록한 개인사업자가 그 소속근로자의 숙소로 사용하기 위하여 주택법의 규정에 의하여 주택을 건설하여 소유하고 있거나 사업주체가 정부시책의 일환으로 근로자에게 공급할 목적으로 사업계획승인을 얻어 건설한 주택을 공급받아 소유하고 있는 경우
- ⑤ 주택공급신청자가 속한 세대가 20㎡ 이하의 주택 또는 분양권등을 1호 또는 1세대만 소유하고 있는 경우
- ⑥ 건물등기부 또는 건축물대장 등의 공부상주택으로 등재되어 있으나 주택이 낡아 사람이 살지 아니하는 폐가이거나 멸실되었거나 주택이 아닌 다른 용도로 사용되고 있는 경우로서 부적격자로 통보받은 날부터 3개월 이내에 이를 멸실 또는 실제용도로 공부를 정리한 경우
- ⑦ 무허가 건물[중전의 「건축법」(법률 제7696호 건축법 일부개정법률로 개정되기 전의 것을 말한다) 제8조 및 제9조에 따라 건축허가 또는 건축신고 없이 건축한 건물을 말한다]을 소유하고 있는 경우(소유자가 해당 건물이 건축 당시의 법령에 따른 적법한 건물임을 증명하여야 함)
 - * 소명방법 : 해당 주택이 2006.5.8 이전 건축법 제8조에 따라 도시지역 이외의 지역 등에서 건축허가 또는 신고 없이 건축된 연면적 200㎡ 미만이거나 2층 이하의 건물로서 주택공급에 관한 규칙 제53조제8호에 해당하는지를 확인하는 내용의 민원회신문을 해당 지자체(시·군·자치구)로부터 받아서 제출
- ⑧ 선착순의 방법으로 공급받은 분양권등을 소유한 경우 *해당 분양권등을 매수한 자는 제외(주택을 소유한 것으로 봄)

⑨ 매매 외 상속증여 등의 사유로 분양권등을 취득한 경우

⑩ 보유한 분양권등이 '18.12.11. 전에 입주자모집 승인, 「주택법」 제5조제2항에 따른 지역주택조합의 사업계획승인, 「도시 및 주거환경정비법」 제74조에 따른 관리처분계획인가, 「빈집 및 소규모주택 정비에 관한 특례법」 제29조에 따른 가로주택정비사업이나 소규모재건축사업의 사업시행계획승인을 신청한 사업에 의한 것인 경우

⑪ 주택공급 신청자가 임차인으로서 거주하던 임차주택을 취득한 경우로서 다음 각 목의 요건을 모두 갖춘 경우
 가. 2024년 1월 1일부터 2024년 12월 31일까지 취득(생애 최초로 취득한 경우로 한정한다)한 주택(「주택법 시행령」 제2조 각 호 및 제3조제1항제2호·제3호에 따른 주택만 해당한다. 이하 이 호에서 같다)일 것
 나. 주거전용면적이 60제곱미터 이하인 주택으로서 그 취득가격(「부동산 거래신고 등에 관한 법률」 제3조에 따라 신고한 가격을 말한다)이 2억원(수도권은 3억원) 이하일 것
 다. 해당 주택의 취득일(제23조제4항제1호 또는 제2호 중 빠른 날을 말한다) 전날까지 1년 이상 해당 주택에 거주했을 것

10. 유의사항

관련항목	유의사항																
임대대상 및 조건	<ul style="list-style-type: none"> • 이 주택의 임대차 계약기간은 2년이며, 계속 거주를 희망하는 경우에는 관계법령에서 정한 입주자격을 충족하는 자에 한하여 2년 단위로 계약을 갱신할 수 있습니다. • 계속 거주를 희망하여 계약 갱신을 요청하는 임차인은 무주택세대구성원이어야 합니다. • 공고된 임대조건은 최초 임대차계약기간 동안 국민임대주택 입주자격을 충족하는 자에게 적용되는 금액이며, 입주기간 중 관계법령이 정한 범위 내에서 임대보증금 및 월임대료가 인상될 수 있습니다. • (갱신시) 입주기준소득 및 자산을 초과한 입주자는 일정비율만큼 인상된 임대보증금 및 월임대료를 납부하거나 퇴거(소득기준 초과비율이 50%를 초과하거나 자산기준을 초과하는 경우, 단 1회에 한해 재계약 가능하나, 자동차가액 초과자는 재계약 불가)하여야 합니다. <p>* 소득기준 초과 또는 자산기준 초과에 따른 할증은 갱신계약시 인상되는 비율(연5%이내)을 반영한 금액에서 할증됩니다.</p>																
	<table border="1" style="width: 100%; border-collapse: collapse;"> <thead> <tr style="background-color: #fff9c4;"> <th rowspan="2" style="width: 40%;">소득기준 초과비율</th> <th colspan="2" style="width: 60%;">할증비율</th> </tr> <tr style="background-color: #fff9c4;"> <th style="width: 30%;">소득초과자의 최초 갱신계약시</th> <th style="width: 30%;">소득초과자의 2회차 이상 갱신계약시</th> </tr> </thead> <tbody> <tr> <td style="text-align: center;">10%이하</td> <td style="text-align: center;">100%</td> <td style="text-align: center;">110%</td> </tr> <tr> <td style="text-align: center;">10%초과 30%이하</td> <td style="text-align: center;">110%</td> <td style="text-align: center;">120%</td> </tr> <tr> <td style="text-align: center;">30%초과 50%이하</td> <td style="text-align: center;">120%</td> <td style="text-align: center;">140%</td> </tr> </tbody> </table>	소득기준 초과비율	할증비율		소득초과자의 최초 갱신계약시	소득초과자의 2회차 이상 갱신계약시	10%이하	100%	110%	10%초과 30%이하	110%	120%	30%초과 50%이하	120%	140%		
	소득기준 초과비율		할증비율														
		소득초과자의 최초 갱신계약시	소득초과자의 2회차 이상 갱신계약시														
	10%이하	100%	110%														
	10%초과 30%이하	110%	120%														
	30%초과 50%이하	120%	140%														
	<table border="1" style="width: 100%; border-collapse: collapse;"> <thead> <tr style="background-color: #fff9c4;"> <th rowspan="2" style="width: 40%;">소득기준 초과비율 50% 초과 또는 자산기준 초과</th> <th colspan="2" style="width: 60%;">할증비율</th> </tr> <tr style="background-color: #fff9c4;"> <th colspan="2" style="text-align: center;">140%</th> </tr> </thead> <tbody> <tr> <td></td> <td colspan="2" style="text-align: center;">*퇴거사유이나, 1회에 한해 재계약 체결하는 경우의 할증비율</td> </tr> </tbody> </table>	소득기준 초과비율 50% 초과 또는 자산기준 초과	할증비율		140%			*퇴거사유이나, 1회에 한해 재계약 체결하는 경우의 할증비율									
	소득기준 초과비율 50% 초과 또는 자산기준 초과		할증비율														
		140%															
	*퇴거사유이나, 1회에 한해 재계약 체결하는 경우의 할증비율																
<ul style="list-style-type: none"> • (갱신시) 국민임대주택에 거주하던 중 세대원수에 따른 신청 가능 면적 기준을 초과하였으나, 계속 거주를 희망하는 경우에는 일정 비율만큼 인상된 임대보증금 및 월임대료를 납부하여야 합니다. <p>* 세대원수에 따른 신청 가능 면적 기준 초과에 따른 할증은 재계약 시 인상되는 비율(연5%이내)을 반영한 금액에서 할증됩니다.</p>																	
<table border="1" style="width: 100%; border-collapse: collapse;"> <thead> <tr style="background-color: #fff9c4;"> <th rowspan="2" style="width: 60%;">세대원수별 공급면적</th> <th colspan="2" style="width: 40%;">할증비율</th> </tr> <tr style="background-color: #fff9c4;"> <th style="width: 20%;">입주 시</th> <th style="width: 20%;">입주 후 가구원수 변화</th> </tr> </thead> <tbody> <tr> <td>1인: 전용면적 35제곱미터 초과 44제곱미터 이하 (중증장애인은 50제곱미터 초과)</td> <td rowspan="3" style="text-align: center; vertical-align: middle;">입주불가</td> <td rowspan="3" style="text-align: center; vertical-align: middle;">105%</td> </tr> <tr> <td>2인: 전용면적 44제곱미터 초과 50제곱미터 이하 (중증장애인은 50제곱미터 초과)</td> </tr> <tr> <td>3인: 전용면적 50제곱미터 초과</td> </tr> <tr> <td>1인: 전용면적 44제곱미터 초과 50제곱미터 이하</td> <td rowspan="2" style="text-align: center; vertical-align: middle;">입주불가</td> <td rowspan="2" style="text-align: center; vertical-align: middle;">110%</td> </tr> <tr> <td>2인: 전용면적 50제곱미터 초과</td> </tr> <tr> <td>1인: 전용면적 50제곱미터 초과</td> <td style="text-align: center; vertical-align: middle;">입주불가</td> <td style="text-align: center; vertical-align: middle;">115%</td> </tr> </tbody> </table>	세대원수별 공급면적	할증비율		입주 시	입주 후 가구원수 변화	1인: 전용면적 35제곱미터 초과 44제곱미터 이하 (중증장애인은 50제곱미터 초과)	입주불가	105%	2인: 전용면적 44제곱미터 초과 50제곱미터 이하 (중증장애인은 50제곱미터 초과)	3인: 전용면적 50제곱미터 초과	1인: 전용면적 44제곱미터 초과 50제곱미터 이하	입주불가	110%	2인: 전용면적 50제곱미터 초과	1인: 전용면적 50제곱미터 초과	입주불가	115%
세대원수별 공급면적		할증비율															
	입주 시	입주 후 가구원수 변화															
1인: 전용면적 35제곱미터 초과 44제곱미터 이하 (중증장애인은 50제곱미터 초과)	입주불가	105%															
2인: 전용면적 44제곱미터 초과 50제곱미터 이하 (중증장애인은 50제곱미터 초과)																	
3인: 전용면적 50제곱미터 초과																	
1인: 전용면적 44제곱미터 초과 50제곱미터 이하	입주불가	110%															
2인: 전용면적 50제곱미터 초과																	
1인: 전용면적 50제곱미터 초과	입주불가	115%															

<p>신청자격</p>	<ul style="list-style-type: none"> • 이 주택의 당첨자·예비입주자(세대구성원 전원 포함) 및 계약자(세대구성원 전원 포함)는 입주자 모집 공고일로부터 임대차계약 종료일까지 무주택이어야 합니다. • 주택소유, 소득, 부동산 및 자동차 보유기준 전산검색결과 부적격자로 판명된 자가 통보내용이 사실과 다르거나, 이의가 있을 경우에는 재확인기간(소명기간)내에 증명서류(소명자료)를 제출하여야 하며, 정당한 사유 없이 동 기한 내에 증명서류를 제출하지 아니한 자는 당첨 및 계약을 취소합니다. • 주택소유여부 확인방법 및 판정기준은 「주택공급에 관한 규칙」 제52조 및 제53조에 따릅니다. • 국민임대주택 입주신청자격인 무주택세대구성원인 신청자격, 소득, 총자산 및 자동차 보유기준 등을 위반할 경우, 계약이 취소되거나 갱신 계약을 하실 수 없습니다.
<p>공급일정</p>	<ul style="list-style-type: none"> • 신청접수는 신청대상자별로 지정된 일자에만 가능합니다.
<p>입주자 선정</p>	<ul style="list-style-type: none"> • 이 주택의 입주자로 선정된 자가 임대차기간 종료 전에 다른 주택을 소유하게 된 경우 (분양전환되는 주택 포함)에는 이 주택을 우리공사에 명도하여야 합니다. • 우리공사 임대주택을 포함한 공공임대주택의 입주자 또는 입주자로 선정된 자는 이 주택에 입주할 때 기존 임대주택을 명도하여야 하며, 그렇지 않은 경우 중복 입주하고 있는 주택 중 어느 한 쪽의 계약을 해지해야 합니다.
<p>신청서류</p>	<ul style="list-style-type: none"> • 1세대(세대구성원 전원) 1주택 신청을 원칙으로 하며, 중복 신청할 경우 전부 무효 처리됩니다. * 배우자 세대분리는 중복입주로서 본 임대주택 입주가 불가합니다. • 다른 기관에서 발급한 서류는 직인이 날인된 원본을 제출해야 하며, 주민등록표등본 등 신청시 제출하는 서류는 입주자 모집공고일 후 발행된 것이어야 합니다. • 계약체결 후라도 제출한 서류가 허위, 위조 또는 정부의 전산자료 등에 의하여 사실과 다르게 판명될 경우에는 계약이 취소됩니다. • 신청이후에는 취소나 정정이 불가능하며, 신청서류는 일체 반환하지 않습니다.
<p>당첨자 결정 및 계약안내</p>	<ul style="list-style-type: none"> • 당첨이후 연락처(주소, 전화번호)가 변경될 경우, 즉시 그 내용을 우리공사에 통보하기 바랍니다. • 계약체결 후 입주하지 아니하고 계약을 해지하거나 입주지정기간 종료일 이후 3개월 이내에 입주하지 않고 임대차계약이 해지될 경우 소정의 위약금을 납부하여야 합니다.
<p>기타사항</p>	<ul style="list-style-type: none"> • 신청자가 예비입주자로서 장애인 편의시설 설치 대상 세대인 경우 장애인 편의증진시설 설치주택 계약발생 시 일반세대에 우선하여 공급 안내할 예정이니, 해당세대의 경우 공급신청서 작성 시 장애인 세대 여부를 체크하여 주시기 바랍니다. (추가로 편의시설을 설치하는 것은 아님) • 거짓이나 그 밖의 부정한 방법으로 임대주택을 임대받거나 받게 한 자 또는 임대주택의 임차권을 양도하거나 임대주택을 전대한 자 및 이를 알선한 자에 대하여는 3년 이하의 징역 또는 3천만원 이하의 벌금에 처하게 됩니다. • 태아를 가구원으로 인정받아 입주예정자로 선정된 자(가산 소득 기준을 인정받은 자 포함)는 입주 전 까지 임신 또는 출산관련 서류를 제출하여야 하고, 피입양자를 가구원으로 인정받아 입주예정자로 선정된 자(가산 소득 기준을 인정받은 자 포함)는 입주지정기간 개시일 이후 발급받은 가족관계증명서와 입양관계증명서를 제출하여야 합니다. 관련서류 미제출 또는 허위임신·불법낙태 등의 사실이 판명되는 때에는 당첨 취소 및 계약 해지됩니다. • 입주지정기간 내 입주 시 입주일은 해당 주택의 열쇠교부일이며, 입주지정기간 종료일까지 입주하지 않은 경우에는 그 종료일 다음날을 입주일로 봅니다. • 입주 시 잔금의 납부, 이삿짐의 도착, 입주자가 계약자 본인임을 확인한 후 열쇠를 드리며, 입주지정기간 종료일 이후에 입주하는 경우에는 거주여부에 관계없이 입주지정기간 종료일 다음날부터 임대료, 관리비 및 잔금연체료가 부과됩니다. • 실 입주일이 입주예정일보다 앞당겨질 경우, 납기가 도래하지 않은 잔금은 입주 전에 함께 납부하여야 합니다. • 전세자금 및 만 65세 이상 고령자의 계약금은 주택도시금융 취급은행(우리은행, 국민은행, 농협은행, 신한은행, 기업은행)에서 대출받으실 수 있으며, 신용상태 및 대출한도를 은행과 미리 상담하시기 바랍니다. • 세대모형, 팜플릿 등 각종 인쇄물에 삽입된 조감도, 투시도, 이미지컷 등은 입주자의 이해를 돕기 위한 것이므로 실제와 다소 차이가 있을 수 있습니다.

	<ul style="list-style-type: none"> • 팸플릿에 기재된 제품은 자재의 품질, 품귀, 제조회사의 도산 등으로 부득이한 경우에는 동질, 동가 이상의 타사 제품으로 변경될 수 있습니다. • 신청 및 계약장소 주변에서 발생하는 각종 상행위(대출, 인테리어 등)는 우리공사와는 전혀 무관한 사항이오니 착오 없으시기 바랍니다. • 하자 등에 따른 소비자 피해에 대해서는 소비자피해보상규정에 따라 보상될 수 있습니다. • 입주개시일 이전에 입주예정자의 사전방문을 실시하며, 구체적인 일정은 계약자에게 개별 통보합니다. • 기타 이 공고문에 명시되지 않은 사항은 「공공주택 특별법」 및 「주택공급에 관한 규칙」등 관계법령에 따릅니다. • 임대료 납부는 자동이체 및 이빌링을 원칙으로 하며, LH 청약플러스(http://apply.lh.or.kr)에서 자동이체 및 이빌링 서비스를 신청하실 수 있습니다.
지구 및 단지특성	<ul style="list-style-type: none"> • 본 단지는 LH가 입주자를 위한 주거생활서비스가 시행중이거나 제공할 예정이며, 본 단지의 입주자로 선정된 청약신청인은 입주 후 해당 주거생활서비스가 원활히 운영될 수 있도록 이에 필요한 협조를 하여야 합니다. • 본 단지의 입주자로 선정된 청약신청인은 입주 후 주민공동시설이나 부대복리시설 등이 원활히 운영될 수 있도록 이에 필요한 협조를 하여야 합니다. • 본 단지는 철근콘크리트구조로서 건물의 뼈대는 철근콘크리트로 구성되어 있고, 세대 내·외부의 벽체도 철근콘크리트로 시공되어 세대간 방음에 취약할 수 있습니다. <p>■ 지구여건</p> <ul style="list-style-type: none"> • 본 지구의 지구계획(지구단위계획, 각 시설 설치계획, 각종 영향평가) 및 인허가 사항 등은 사업추진 과정 중에 조정 및 변경될 수 있습니다. • 지구의 개발사업은 현재 진행중이며 조성사업 과정에서 기반시설 조성여건 변경, 제영향평가, 에너지사용계획 등의 변경, 개발계획 및 실시계획 등 인허가 변경 등으로 인해 토지이용계획 및 주변 기반시설이 변경될 수 있습니다. • 지구내외 도로, 상하수도, 학교, 공공시설, 공원, 녹지 등의 각종 기반시설 설치의 사업추진 과정에서 국가, 지자체, 교육청, 경찰청 등 관련기관과 협의에 의하여 변경 또는 취소되거나 지연될 수 있으며 입주 후 불편이 따를 수 있습니다. • 대상지 서측에 기존 시가지와 관공서(교육청, 소방서 등)가 입지하고 있어 생활편익시설 이용이 가능하며 거주여건이 양호합니다. • 해남군청과 1km, 해남터미널과 300m, 사업지 주변으로 국도 13호선, 국도18호선, 지방도 827호선 등이 지나고 있습니다. • 사업부지 대부분 전·답으로 이용하고 있으며, 북동측으로 도시자연공원이 위치합니다. • 사업대상지 주변으로는 교육·행정시설과 기존 상업시설이 근접해 있고, 국도 18호선 연결해 접근성이 양호합니다. • 대상지는 북동측이 비교적 높은 편이며 전체적인 표고는 45m~65m로, 50m이하가 70% 차지하며 20m 이상의 고저차를 보이는 지형입니다. • 대상지의 경사분석은 10°이하가 80.8%로 비교적 완만한 지역이나, 북동측 일부구간은 20°이상인 7.4%로 경사도가 높은 지역도 일부 분포하고 있습니다. • 사업대상지 용도지역은 제2종일반주거지역과 제3종일반주거지역으로 결정되어 있습니다. • 공동주택 2BL은 중로3-35호선을 개설하여 주진입도로로 활용할 예정입니다. • 임대주택 신청 전 필히 현장답사를 통하여 단지 및 주변여건을 확인하시기 바랍니다. <p>■ 단지 외부여건</p> <ul style="list-style-type: none"> • 단지 인접경계부와 외부공간(공공공지 등) 간에 단차가 발생될 수 있습니다. • 단지 인근 근린상업지역 및 제2종일반주거지역의 설치시설로부터 발생하는 소음, 불빛, 악취 등으로 불편이 발생할 수 있습니다.

- 인접 공원·녹지 및 단지 내외 산책로 등을 이용하는 주민들에 의해 사생활 침해가 발생할 수 있습니다.
- 본 단지 주변 도시계획도로는 최종 측량결과에 따라 도로 폭 등이 변경될 수 있으며, 주변 아파트 및 건축물의 신축과 주변 시설물의 변경 등으로 단지 내 아파트 동별·향별·층별 위치에 따라 소음·일조·조망 등의 환경권이 침해될 수 있습니다.
- 단지 내·외부 레벨차이는 추후 기반시설공사 및 인허가 과정 등에 따라 변경될 수 있으며, 이에 따른 구조물의 설계가 변경될 수 있습니다.
- 당해 지구 내 공원, 녹지, 공공공지 등은 현재 계획 또는 예정 상황을 보여주는 것으로 지구계획 변경에 따라 변경될 수 있으며, CG 및 모형은 입주자의 이해를 돕기 위해 제작된 것으로 인쇄상의 오류 등이 발생할 수 있고 이에 대한 이의를 제기할 수 없습니다.
- 단지 주변의 도로, 보도, 가로등, 출입구, 울타리 등은 인허가 및 현장여건에 따라 변경될 수 있습니다.
- 단지 주변에는 전선로 지중화용 지상기기, 노상시설물 등(전주, 가로등 등)이 설치될 수 있습니다.
- 단지구 주변 도로, 상업시설 등으로 인해 소음 및 기타 피해가 발생할 수 있습니다.
- 주민들의 편의를 위해 보행자통로가 설치되어 있습니다.
- 단지 차량 출입구는 공동주택 개발에 따라 발생하는 교통소통의 악영향을 최소화하고자 2개소의 진·출입구를 지정(지구 서측 및 남측)하였으며, 인접도로 및 단지 출입도로 폭은 현장여건에 따라 변경될 수 있습니다.

■ 단지 내부여건

- 각종 인쇄물에 삽입된 단지배치도, 조감도, 단위세대 평면도, 각종 이미지컷 등의 이미지자료는 입주자의 이해를 돕기 위한 개략적인 것으로, 실제 시공과는 다소 차이가 있을 수 있습니다.
 - 단지 내 시설물 마감은 디자인 의도에 따라 형태, 재질, 색채 등이 각기 다를 수 있으며, 입주자 의견 및 민원에 의해 변경될 수 없습니다.
 - 단지 내 시설물은 인허가 및 현장여건에 따라 변경이 발생할 수 있으며, 중대한 변경사유 및 마감 수준 저하가 아닌 경우 입주자에게 별도의 동의절차를 밟지 않습니다.
 - 각종 면적은 배분과정 상 소수점 이하에서 오차가 발생할 수 있습니다.
 - 대지면적, 건축면적, 연면적, 단위세대 전용·공용면적 등은 인허가 및 현장여건에 따라 일부 변경될 수 있습니다.
 - 불가항력적인 사유(천재지변, 문화재 발견, 시공사 부도 등)로 인하여 공사 준공 및 입주 일정이 지연될 수 있습니다.
 - 아파트 공용부위 내 엘리베이터 및 기계실, 제연설비 등의 작동으로 인한 소음이 발생할 수 있습니다.
 - 아파트 측벽 등에 LH의 CI는 미적용되며, 추후 고유단지명을 별도로 선정하여 표기할 예정입니다.
 - 단지 세부 식재 및 시설물(조경) 시공계획은 변경될 수 있습니다.
 - 단지배치 상 단지 외 도로와 단지 내 도로 등에 인접한 저층부 세대는 소음 및 자동차 전조등의 영향을 받을 수 있습니다.
 - 단지 내외 시설물 인접세대 및 동호배치에 따른 일부세대는 생활 시 일조, 조망, 소음, 진동, 매연, 불빛, 악취, 해충, 사생활 침해 등의 영향을 받을 수 있으니, 입주세대 주변여건을 확인하시기 바라며, 입주자 의견 및 민원에 의해 변경될 수 없습니다.
- *단지 외 시설물 : 보도, 가로등, 가로수, 방음벽 등
- *단지 내 시설물 : 아우룸센터, 어린이집, 관리사무소, 근린생활시설, 부대시설, 자전거보관대, 생활자원보관소, 경비실, 전기실, 발전기실, 저수조, 펌프실, 지상주차장, 지하주차장 등
- 아파트 1층에는 어린이집, 부대시설이 배치되어 있고, 근린생활시설은 별도로 배치되어 있습니다.
 - 주차장은 총 309대(아파트 308대, 상가 1대)로 지상과 지하 1층에 배치되어 있으며, 배치현황을 확인하시기 바랍니다.
 - 단지 내 지하에는 전기실 및 펌프실이 설치되어 장비류 가동 시 소음 및 진동 등이 일부 세대로 전달될 수 있음

- 아파트 지하 및 PIT층에 집수정, 배수펌프 및 제연환이 설치되어 장비 가동 시 일부 세대에서 소음 및 진동 등의 영향을 받을 수 있음
- 주민공동시설, 관리사무소, 경로당 등의 시설 내 냉·난방기 가동 시 일부 세대에서 실외기 소음의 영향을 받을 수 있음
- 관할 소방서와 협의 결과에 따라 소방차전용구역의 위치 및 개소가 변경될 수 있음
- 지하주차장 환기를 위해 환풍이 설치되며, 환풍 상부에 환기탑이 설치되어 환기팬 가동 시 소음, 먼지 등이 발생할 수 있음
- 지하주차장 천장에는 일부 배관이 노출되어 시공됨
- 동지하 피트 천장에는 배관이 노출되어 있으며 동지하 피트 트렌치에 물이 고여 있을 수 있음
- 최상층 및 옥상 인근세대는 공용 배기팬 작동으로 소음 등이 발생할 수 있음
- 「방송통신 설비의 기술기준에 관한 규정」 제24조의2에 의거하여 구내용 이동통신설비(안테나 및 중계장치) 설치위치 및 주택건설기준등에관한규칙 제6조의2에 따른 당해 아파트 주차장의 차로 및 출입구의 높이는 아래와 같습니다.

구내용 이동통신설비	지하주차장 출입구높이	지하주차장 차로높이
지하1층 : 환풍 #2	2.7m	2.7m

■ 마감재 및 발코니 등

- 각종 인쇄물에 표현된 단위세대 평면의 치수는 입주자의 이해를 돕기 위해 벽체중심선을 기준으로 작성하였으니, 실내치수 확인에 주의하시기 바랍니다.
- 입주자가 사용 또는 희망하는 대형 가전제품(냉장고, 김치냉장고, 세탁기, 세탁기 일체형 건조기, 오븐, 에어컨 및 실외기, TV 등)은 용량 및 규격에 따라 설치가 불가할 수 있으니, 세대내부 규모를 확인하여 구매 및 이사하시기 바라며, 설치 불가로 인한 사업주체 책임이 없음을 숙지하시기 바랍니다.
- **46A/B타입은 거실 벽면 경량벽체 마감으로 벽걸이TV 설치가 불가합니다.**
- 일부 저층세대는 공사 시행 중 품질확보 및 시공성 검토를 위해 샘플주택으로 사용될 수 있습니다.
- 발코니에 에어컨 실외기 설치장소가 있습니다.
- 전면발코니 세탁기 설치위치 후면에는 가스보일러가 설치됩니다.
- 세대 타입은 29A, 29B(주거약자타입), 37A, 37B(주거약자타입), 46A, 46B(주거약자타입)로 구성되어 있습니다.
- 가구(주방 등) 뒷면 및 하부 일부에는 마감재가 설치되지 않습니다.
- 모든 세대 욕실은 조립식욕실로 시공됩니다.
- 장애인 편의증진시설 관련 일부항목은 공급일정 및 공사 진행 정도에 따라 신청이 불가할 수 있습니다.
- 발코니는 주택공급면적에서 제외된 비 주거공간으로 샤시 설치에 따라 내·외부의 온도 및 습도 차이로 결로 현상이 발생할 수 있으므로 환기 등 예방조치를 취하여야 합니다.
- 식탁용 조명기구의 위치는 보편적으로 식탁이 놓일 것으로 예상되는 곳에 정하였으며, 매입 다운라이트 등으로 설치되어 위치 변경은 불가합니다.
- 발코니 전기콘센트는 설치되지 않으며 세탁기, 보일러 전원용 콘센트에 한하여 설치됩니다.
- 세대 내 통합관리반은 현관입구 펜트리 맞은편 경량벽체(29㎡,46㎡)와 화장실 경량벽체(29㎡,46㎡)에 매립되어 미관이 저해될 수 있습니다.

■ 기타 일반사항

- 계약 전 단지여건 등 제반사항에 대해 확인 또는 문의하시기 바라며, 미확인 등으로 인한 사항은 추후 이의를 제기할 수 없습니다.
- 입주개시일 이전에는 이사가 불가하며, 안전사고 등의 예방을 위하여 현장에 출입할 수 없습니다.
- 입주 후 불법 구조 변경 시 관계법령에 따라 처벌될 수 있습니다.

11. 주택성능등급 및 친환경주택의 성능수준

「주택공급에 관한 규칙」 제21조에 따라 주택성능등급 및 친환경주택의 성능 수준을 다음과 같이 표기합니다.

■ 친환경주택의 성능 수준

구 분	적용 여부	구 분	적용 여부
측벽	적용	바닥(직접면)	적용
외벽(직접면)	적용	바닥(간접면)	적용
외벽(간접면)	적용	대기전력차단장치	적용
창호(직접면)	적용	일괄소등스위치	-
창호(간접면)	적용	LED조명	적용
지붕 (직접면)	적용	실별온도조절장치	적용
지붕 (간접면)	-	절수설비	적용
바닥(층간바닥)	적용	고효율설비	적용

12. 시행자 및 시공업체 현황

블록	사업주체(등록번호)	시공업체	연대보증인	감리회사
해남해리 2BL	한국토지주택공사 광주전남지역본부 (410-82-17397)	에스지씨이앤씨(주) (주)청한 (주)서원건설 대진공무(주) (주)덕산전설 (주)장천 (주)대흥디씨티 (주)에스엠소프트 (주)철탑 (주)삼진일렉스 (유)한빛이앤씨	-	(주)종합건축사사무소동일건축 (주)범도시건축종합건축사사무소 (주)해안종합건축사사무소 (주)건일씨엠

13. 편의시설 설치 안내

■ 주거약자용 주택 편의시설 설치

해당 주거약자나 주거약자가 세대원으로 있는 경우 신청자에 한하여 제공대상별 편의시설을 설치하여 드립니다.

구 분	설치항목	제공대상
현관	마루귀틀에 경사로 설치	지체·뇌병변 장애인, 휠체어 사용자
거실	바닥면에서 1.2M 내외 높이에 비디오폰 설치 조명밝기 600 ~ 900럭스(lux), 세대별 시각경보기	
부엌	좌식 싱크대 설치 취사용 가스밸브 바닥면에서 1.2m 높이에 설치	지체·뇌병변 장애인, 휠체어 사용자
욕실	높낮이가 조절되는 세면기 설치 수건걸이 높이조정	
침실	침실조명 밝기 300 ~ 400럭스(lux)	청각 장애인
기타	상가, 관리소, 시각장애인이 거주하는 주거동 출입구에 음성유도 신호기 설치	시각 장애인

* 주거약자용 주택 편의시설은 주거약자용 주택 입주자만 신청 가능합니다.

* 주거약자용 주택은 기본 장애인 편의증진시설이 설치되어 있습니다. (장애인 편의증진시설 중복 신청 필요 없음)

■ 장애인 편의증진시설 설치

장애인의 편의증진을 위해 **최초 입주자 본인 또는 부양가족 중 1명 이상**이 제공대상에 해당하는 경우 신청자에 한하여 대상에 따라 아래 편의시설을 무료로 설치하여 드립니다.

구분	설치항목		제공대상
현관	마루굽틀 경사로	휠체어 통행을 원활히 할 수 있도록 현관턱에 경사로 설치	장애의 정도가 심한 지체·뇌병변장애인, 상이 3급이상 장애인
욕실 (1개소에 한함)	단차 없애기	통행에 지장이 되는 바닥의 단차를 줄임	
	출입문 규격확대 및 방향 조정	출입구 폭 80cm이상 개폐방향 변경(안여닫이→밖여닫이)	
	좌식 샤워시설	욕조 미설치, 좌식 샤워시설 및 안전손잡이 설치 (L자형 1개, -자형 1개)	
	좌변기 안전손잡이	좌변기 벽면에 안전손잡이(L자형) 설치	
	수건걸이 높이조정	휠체어에 앉아서 이용가능한 높이(1.0-1.2m)	
	높낮이조절 세면기	높낮이 조절 가능한 세면기 설치	
주방	좌식 싱크대	휠체어 및 의자사용이 가능한 좌식 싱크대 설치	
	가스밸브높이조정	휠체어에 앉아서 사용이 가능한 높이(1.2m 내외)	
거실	야간센서등	욕실출입구 천정에 설치	
	비디오폰높이조정	휠체어에 앉아서 사용이 가능한 높이(1.2m 내외)	
	시각경보기	세대내 1개소 설치	청각장애인
기타	음성유도 신호기	상가, 관리소, 시각장애인이 거주하는 주거동 출입구에 설치	시각장애인

* **상이 3급이상 장애인**은 상이 3급이상의 국가유공자.보훈보상대상자, 신체장해 3급이상 5.18민주화운동부상자, 고도장애 고엽제후유의증환자를 말합니다.

■ 유의사항

- 신청 주택의 **공사 진행 정도에 따라 일부 편의시설 설치가 불가**할 수 있으니, 자세한 사항은 계약체결 전에 미리 문의하시기 바랍니다.
- 대상자별로 제공될 수 있는 편의시설내역과 세부설명자료, 신청서 등은 계약 장소에 비치
- 신청시 필요서류 : 장애인증명서(장애인복지카드 사본), 국가유공자 확인원, 지원대상자 확인원, 보훈보상대상자 확인원, 5.18민주유공자 확인원, 고엽제법 적용 대상 확인원
- 신청기간 : 계약 체결기간 내

14. 장애인의 장애 정도 구분(「장애인복지법 시행규칙」 [별표1] '장애인의 장애 정도')

1. 지체장애인

가. 신체의 일부를 잃은 사람

1) 장애의 정도가 심한 장애인

- 가) 두 손의 엄지손가락과 둘째손가락을 잃은 사람
- 나) 한 손의 모든 손가락을 잃은 사람
- 다) 두 다리를 가로발목뼈관절(Chopart's joint) 이상의 부위에서 잃은 사람
- 라) 한 다리를 무릎관절 이상의 부위에서 잃은 사람

2) 장애의 정도가 심하지 않은 장애인

- 가) 한 손의 엄지손가락을 잃은 사람
- 나) 한 손의 둘째손가락을 포함하여 두 손가락을 잃은 사람
- 다) 한 손의 셋째손가락, 넷째손가락 및 다섯째손가락을 모두 잃은 사람
- 라) 한 다리를 발목발허리관절(lisfranc joint) 이상의 부위에서 잃은 사람
- 마) 두 발의 발가락을 모두 잃은 사람

나. 관절장애가 있는 사람

1) 장애의 정도가 심한 장애인

- 가) 두 팔의 어깨관절, 팔꿈치관절, 손목관절 중 2개 관절기능에 상당한 장애가 있는 사람
- 나) 두 팔의 어깨관절, 팔꿈치관절, 손목관절 모두의 기능에 장애가 있는 사람
- 다) 두 손의 엄지손가락과 둘째손가락의 관절기능에 현저한 장애가 있는 사람
- 라) 한 손의 모든 손가락의 관절기능에 현저한 장애가 있는 사람
- 마) 한 팔의 어깨관절, 팔꿈치관절, 손목관절 중 2개 관절기능에 현저한 장애가 있는 사람
- 바) 한 팔의 어깨관절, 팔꿈치관절, 손목관절 모두의 기능에 상당한 장애가 있는 사람
- 사) 두 다리의 엉덩관절, 무릎관절, 발목관절 중 2개 관절기능에 현저한 장애가 있는 사람
- 아) 두 다리의 엉덩관절, 무릎관절, 발목관절 모두의 기능에 상당한 장애가 있는 사람
- 자) 한 다리의 엉덩관절, 무릎관절, 발목관절 모두의 기능에 현저한 장애가 있는 사람

2) 장애의 정도가 심하지 않은 장애인

- 가) 한 손의 둘째손가락을 포함하여 3개 손가락의 관절기능에 상당한 장애가 있는 사람
- 나) 한 손의 엄지손가락의 관절기능에 상당한 장애가 있는 사람
- 다) 한 손의 둘째손가락을 포함하여 2개 손가락의 관절기능에 현저한 장애가 있는 사람
- 라) 한 손의 셋째손가락, 넷째손가락, 다섯째손가락 모두의 관절기능에 현저한 장애가 있는 사람
- 마) 한 팔의 어깨관절, 팔꿈치관절, 손목관절 모두의 기능에 장애가 있는 사람
- 바) 한 팔의 어깨관절, 팔꿈치관절 또는 손목관절 중 하나의 기능에 상당한 장애가 있는 사람
- 사) 두 발의 모든 발가락의 관절기능에 현저한 장애가 있는 사람
- 아) 한 다리의 엉덩관절, 무릎관절, 발목관절 모두의 기능에 장애가 있는 사람
- 자) 한 다리의 엉덩관절 또는 무릎관절의 기능에 상당한 장애가 있는 사람
- 차) 한 다리의 발목관절의 기능에 현저한 장애가 있는 사람

다. 지체기능장애가 있는 사람

1) 장애의 정도가 심한 장애인

- 가) 두 팔의 기능에 상당한 장애가 있는 사람
- 나) 두 손의 엄지손가락 및 둘째손가락의 기능을 잃은 사람
- 다) 한 손의 모든 손가락의 기능을 잃은 사람
- 라) 한 팔의 기능에 현저한 장애가 있는 사람
- 마) 한 다리의 기능을 잃은 사람
- 바) 두 다리의 기능에 현저한 장애가 있는 사람
- 사) 목뼈 또는 등·허리뼈의 기능을 잃은 사람

2) 장애의 정도가 심하지 않은 장애인

- 가) 한 팔의 기능에 상당한 장애가 있는 사람
- 나) 한 손의 둘째손가락을 포함하여 세 손가락의 기능에 상당한 장애가 있는 사람
- 다) 한 손의 엄지손가락의 기능에 상당한 장애가 있는 사람

- 라) 한 손의 둘째손가락을 포함하여 두 손가락의 기능을 잃은 사람
- 마) 한 손의 셋째손가락, 넷째손가락 및 다섯째손가락 모두의 기능을 잃은 사람
- 바) 두 발의 모든 발가락의 기능을 잃은 사람
- 사) 한 다리의 기능에 상당한 장애가 있는 사람
- 아) 목뼈 또는 등·허리뼈의 기능이 저하된 사람

라. 신체에 변형 등의 장애가 있는 사람(장애의 정도가 심하지 않은 장애인에 해당함)

- 1) 한 다리가 건강한 다리보다 5센티미터 이상 짧거나 건강한 다리 길이의 15분의 1 이상 짧은 사람
- 2) 척추옆굽음증(척추측만증)이 있으며, 굽은각도가 40도 이상인 사람
- 3) 척추뒤굽음증(척추후만증)이 있으며, 굽은각도가 60도 이상인 사람
- 4) 성장이 멈춘 만 18세 이상의 남성으로서 신장이 145센티미터 이하인 사람
- 5) 성장이 멈춘 만 16세 이상의 여성으로서 신장이 140센티미터 이하인 사람
- 6) 연골무형성증으로 왜소증에 대한 증상이 뚜렷한 사람

2. 뇌병변장애인

가. 장애의 정도가 심한 장애인

- 1) 보행 또는 일상생활동작이 상당히 제한된 사람
- 2) 보행이 경미하게 제한되고 섬세한 일상생활동작이 현저히 제한된 사람

나. 장애의 정도가 심하지 않은 장애인

보행 시 절뚝거림을 보이거나 섬세한 일상생활동작이 경미하게 제한된 사람

3. 시각장애인

가. 장애의 정도가 심한 장애인

- 1) 좋은 눈의 시력(공인된 시력표로 측정한 것을 말하며, 굴절이상인 사람은 최대 교정시력을 기준으로 한다. 이하 같다)이 0.06 이하인 사람
- 2) 두 눈의 시야가 각각 모든 방향에서 5도 이하로 남은 사람

나. 장애의 정도가 심하지 않은 장애인

- 1) 좋은 눈의 시력이 0.2 이하인 사람
- 2) 두 눈의 시야가 각각 모든 방향에서 10도 이하로 남은 사람
- 3) 두 눈의 시야가 각각 정상시야의 50퍼센트 이상 감소한 사람
- 4) 나쁜 눈의 시력이 0.02 이하인 사람

4. 청각장애인

가. 청력을 잃은 사람

- 1) 장애의 정도가 심한 장애인
두 귀의 청력을 각각 80데시벨 이상 잃은 사람(귀에 입을 대고 큰소리로 말을 해도 듣지 못하는 사람)
- 2) 장애의 정도가 심하지 않은 장애인
가) 두 귀에 들리는 보통 말소리의 최대의 명료도가 50퍼센트 이하인 사람
나) 두 귀의 청력을 각각 60데시벨 이상 잃은 사람(40센티미터 이상의 거리에서 발생된 말소리를 듣지 못하는 사람)
다) 한 귀의 청력을 80데시벨 이상 잃고, 다른 귀의 청력을 40데시벨 이상 잃은 사람

나. 평형기능에 장애가 있는 사람

- 1) 장애의 정도가 심한 장애인
양측 평형기능의 소실로 두 눈을 뜨고 직선으로 10미터 이상을 지속적으로 걸을 수 없는 사람
- 2) 장애의 정도가 심하지 않은 장애인
평형기능의 감소로 두 눈을 뜨고 10미터 거리를 직선으로 걸을 때 중앙에서 60센티미터 이상 벗어나고, 복합적인 신체운동이 어려운 사람

5. 언어장애인

가. 장애의 정도가 심한 장애인

음성기능이나 언어기능을 잃은 사람

나. 장애의 정도가 심하지 않은 장애인

음성·언어만으로는 의사소통을 하기 곤란할 정도로 음성기능이나 언어기능에 현저한 장애가 있는 사람

6. 지적장애인(장애의 정도가 심한 장애인에 해당함)

지능지수가 70 이하인 사람으로서 교육을 통한 사회적·직업적 재활이 가능한 사람

7. 자폐성장래인(장애의 정도가 심한 장애인에 해당함)

제10차 국제질병사인분류(International Classification of Diseases, 10th Version)의 진단기준에 따른 전반성발달장애(자폐증)로 정상발달의 단계가 나타나지 않고, 기능 및 능력 장애로 일상생활이나 사회생활에 간헐적인 도움이 필요한 사람

8. 정신장애인(장애의 정도가 심한 장애인에 해당함)

가. 조현병으로 인한 망상, 환청, 사고장애 및 기괴한 행동 등의 양성증상이 있으나, 인격변화나 퇴행은 심하지 않은 경우로서 기능 및 능력 장애로 일상생활이나 사회생활에 간헐적으로 도움이 필요한 사람

나. 양극성 정동장애(情動障礙, 여러 현실 상황에서 부적절한 정서 반응을 보이는 장애)에 따른 기분·의욕·행동 및 사고의 장애증상이 현저하지는 않으나, 증상이 지속되거나 자주 반복되는 경우로서 기능 및 능력 장애로 일상생활이나 사회생활에 간헐적으로 도움이 필요한 사람

다. 재발성 우울장애로 기분·의욕·행동 등에 대한 우울 증상이 지속되거나 자주 반복되는 경우로서 기능 및 능력 장애로 일상생활이나 사회생활에 간헐적으로 도움이 필요한 사람

라. 조현정동장애(調絃情動障礙)로 가목부터 다목까지에 준하는 증상이 있는 사람

9. 신장장애인

가. 장애의 정도가 심한 장애인

만성신부전증으로 3개월 이상 혈액투석이나 복막투석을 받고 있는 사람

나. 장애의 정도가 심하지 않은 장애인

신장을 이식받은 사람

10. 심장장애인

가. 장애의 정도가 심한 장애인

심장기능의 장애가 지속되며, 가정에서 가벼운 활동은 할 수 있지만 그 이상의 활동을 하면 심부전증상이나 협심증증상 등이 나타나 정상적인 사회활동을 하기 어려운 사람

나. 장애의 정도가 심하지 않은 장애인

심장을 이식받은 사람

11. 호흡기장애인

가. 장애의 정도가 심한 장애인

- 1) 만성호흡기 질환으로 기관절개관을 유지하고 24시간 인공호흡기로 생활하는 사람
- 2) 폐나 기관지 등 호흡기관의 만성적인 기능장애로 평지에서 보행해도 호흡곤란이 있고, 평상시의 폐환기 기능(1초시 강제날숨량) 또는 폐확산능(폐로 유입된 공기가 혈액내로 녹아드는 정도)이 정상예측치의 40퍼센트 이하이거나 안정시 자연호흡상태에서의 동맥혈 산소분압이 65밀리미터수은주(mmHg) 이하인 사람

나. 장애의 정도가 심하지 않은 장애인

- 1) 폐를 이식받은 사람
- 2) 늑막루가 있는 사람

12. 간장애인

가. 장애의 정도가 심한 장애인

- 1) 간경변증, 간세포암종 등 만성 간질환을 가진 것으로 진단받은 사람 중 잔여 간기능이 만성 간질환 평가척

도(Child-Pugh score) 평가상 C등급인 사람

- 간경변증, 간세포암종 등 만성 간질환을 가진 것으로 진단받은 사람 중 잔여 간기능이 만성 간질환 평가척도(Child-Pugh score) 평가상 B등급이면서 난치성 복수(腹水)가 있거나 간성뇌증 등의 합병증이 있는 사람

나) 장애의 정도가 심하지 않은 장애인
간을 이식받은 사람

13. 안면장애인

가. 장애의 정도가 심한 장애인

- 노출된 안면부의 75퍼센트 이상이 변형된 사람
- 노출된 안면부의 50퍼센트 이상이 변형되고 코 형태의 3분의 2 이상이 없어진 사람

나. 장애의 정도가 심하지 않은 장애인

- 노출된 안면부의 45퍼센트 이상이 변형된 사람
- 코 형태의 3분의 1 이상이 없어진 사람

14. 장루·요루장애인

가. 장애의 정도가 심한 장애인

- 배변을 위한 말단 공장루를 가지고 있는 사람
- 장루와 함께 요루 또는 방광루를 가지고 있는 사람
- 장루 또는 요루를 가지고 있으며, 합병증으로 장피누공 또는 배뇨기능장애가 있는 사람

나. 장애의 정도가 심하지 않은 장애인

- 장루 또는 요루를 가진 사람
- 방광루를 가진 사람

15. 뇌전증장애인

가. 성인 뇌전증

1) 장애의 정도가 심한 장애인

만성적인 뇌전증에 대한 적극적인 치료에도 불구하고 연 6회 이상의 발작(중증 발작은 월 5회 이상을 연 1회, 경증 발작은 월 10회 이상을 연 1회로 본다)이 있고, 발작으로 인한 호흡장애, 흡인성 폐렴, 심한 탈진, 두통, 구역질, 인지기능의 장애 등으로 요양관리가 필요하며, 일상생활 및 사회생활에서 보호와 관리가 수시로 필요한 사람

2) 장애의 정도가 심하지 않은 장애인

만성적인 뇌전증에 대한 적극적인 치료에도 불구하고 연 3회 이상의 발작(중증 발작은 월 1회 이상을 연 1회, 경증 발작은 월 2회 이상을 연 1회로 본다)이 있고, 이에 따라 협조적인 대인관계가 곤란한 사람

나. 소아청소년 뇌전증

1) 장애의 정도가 심한 장애인

전신발작, 뇌전증성 뇌병증, 근간대(筋間代) 발작, 부분발작 등으로 요양관리가 필요하며, 일상생활 및 사회생활에서 보호와 관리가 수시로 필요한 사람

2) 장애의 정도가 심하지 않은 장애인

전신발작, 뇌전증성 뇌병증, 근간대(筋間代) 발작, 부분발작 등으로 일상생활 및 사회생활에서 보호와 관리가 필요한 사람

16. 중복된 장애의 합산 판정

정도가 심하지 않은 장애를 둘 이상 가진 장애인은 보건복지부장관이 고시하는 바에 따라 장애의 정도가 심한 장애인으로 볼 수 있다. 다만, 다음 각 목의 경우에는 그렇지 않다.

가. 지체장애와 뇌병변장애가 같은 부위에 중복된 경우

나. 지적장애와 자폐성장애가 중복된 경우

다. 그 밖에 중복장애로 합산하여 판정하는 것이 타당하지 않다고 보건복지부장관이 정하는 경우

15. 사회보장정보시스템을 통한 소득 및 재산 항목 설명 및 소득자료 출처

구분	항목	소득 및 재산 항목 설명	자료 출처	
소득	근로소득	상시근로소득	상시고용되어 월정액 급여를 지급받는 자의 근로소득	국민건강보험공단 보수월액 - 근로복지공단 월평균보수 (1)산재보험, 2)고용보험 - 국민연금공단 기준소득월액 - 장애인고용공단 보수월액 - 국세청종합소득금액(근로소득)
		일용근로소득	-근로계약에 따라 일정한 고용주에게 3개월 이상 계속하여 고용되지 아니한 자 -건설공사종사자(동일한 고용주에게 계속하여 1년 이상 고용된 자 제외) -하역(항만)작업 종사자(통상 근로를 제공한 날에 급여를 지급받지 아니하고 정기적으로 근로대가를 받는 자)	- 국세청 일용근로소득 지급 명세서 - 고용노동부 일용근로소득내역
		자활근로소득	자활근로, 자활공공근로, 자활공동체사업, 적응훈련, 직업훈련 등 자활급여의 일환으로 사업에 참여하여 근로를 제공하고 받는 급여 및 수당	- 자활근로자 근로내역
		공공일자리 소득	노인일자리사업, 장애인일자리사업, 공공근로 등에 참여한 대가로 얻는 소득	- 고용노동부 직접일자리사업 근로내역
	사업소득	농업소득	경종업(耕種業), 과수.원예업, 양잠업, 종묘업, 특수 작물생산업, 가축의 사육업, 종축업 또는 부화업 등과 이에 부수하는 업무에서 얻는 소득 * 농업소득=국세청 종합소득+농업직불금	- 국세청 종합소득(사업소득) - 농림축산식품부 농지원부 - 농림축산식품부 농업직불금
		임업소득	영림업.임산물생산업 또는 야생조수사육업과 이에 부수하는 업무에서 얻는 소득	- 국세청 종합소득(사업소득)
		어업소득	어업과 이에 부수하는 업무에서 얻는 소득	- 국세청 종합소득(사업소득)
		기타사업소득	도매업.소매업, 제조업, 기타 사업에서 얻는 소득	- 국세청 종합소득(사업소득) - 사업자등록증
	재산소득	임대소득	부동산.동산.권리 기타 재산의 대여로 발생하는 소득	- 국세청 종합소득(재산소득)
		이자소득	예금.주식.채권의 이자와 배당 또는 할인에 의하여 발생하는 소득	- 국세청 종합소득(재산소득)
		연금소득	민간 연금보험, 연금저축 등에 의해 정기적으로 발생하는 소득	- 금융정보 조회결과
	기타소득	공적이전 소득	각종 법령의 규정에 의해 지급되는 각종 수당.연금.급여.기타금품(일시금으로 받는 금품은 재산으로 산정)	- 국민연금급여, 사학퇴직연금급여, 공무원퇴직연금급여, 국방부퇴직, 연금급여, 별정우체국연금, 한국고용정보원 실업급여 - 근로복지공단 산재보험급여 - 보훈처 보훈대상자명예수당 - 보훈처 보훈대상자보상급여 등
	총자산	일반 자산	토지, 건축물 및	- 토지(지방세법 제104조제1호~3호) : 「지적법」에 따라 지적공부의 등록 대상이 되는 토지와 그 밖에 사용되고 있는 사실상의 토지 - 지방세정 자료

	주택	<ul style="list-style-type: none"> - 건물(건축법 제2조제1항제2호) : 토지에 정착하는 공작물 중 지붕과 기둥 또는 벽이 있는 것과 이에 딸린 시설물, 지하나 고가의 공작물에 설치하는 사무소·공연장·점포·차고·창고 등 - 시설물(지방세법 제6조제4호) : 토지에 정착하거나 지하 또는 다른 구조물에 설치하는 레저시설, 저장시설, 도크시설, 접안시설, 도관시설, 급·배수 시설, 에너지 공급시설 그 밖에 이와 유사한 시설 (이에 딸린 시설을 포함한다) - 주택이란 세대의 구성원이 장기간 독립된 주거 생활을 할 수 있는 구조로 된 건축물의 전부 또는 일부 및 그 부속 토지를 말하며, 단독주택과 공동주택으로 구분(토지와 건축물의 범위에서 주택은 제외) 	
	자동차	지방세법에 의한 자동차(제124조)로 승용자동차, 승합자동차, 화물자동차, 특수자동차, 이륜자동차	<ul style="list-style-type: none"> - 보험개발원 차량기준가액 - 지방세정 시가표준액 - 국토부 차적정보
기타 자산	임차보증금	주택, 상가 등의 전부 또는 일부를 일정기간 임차하는 대가로 소유권자에게 예약한 보증금 (전세보증금, 월세보증금, 상가보증금 등)	<ul style="list-style-type: none"> - 국토부 확정일자 정보 - 직권조사 등록
	선박·항공기	<p>선박 : 기선·범선·전마선 등 명칭과 관계없이 모든 배를 의미</p> <p>항공기 : 사람이 탑승 조정하여 항공에 사용하는 비행기·비행선·활공기· 회전익항공기 그밖에 이와 유사한 비행기구</p>	- 지방세정 자료
	입목재산	지상의 과수, 임목(林木), 죽목 등 입목(立木)재산	- 지방세정 자료
	회원권	골프회원권, 콘도미니엄회원권, 종합체육시설이용회원권, 승마회원권, 요트회원권	- 지방세정 자료
	조합원입주권	소득세법 제89조제2항에 따른 조합원입주권	- 지방세정 자료
	어업권	수산업법 또는 내수면어업법의 규정에 의한 면허어업에 대한 권리	- 지방세정 자료
	분양권	건물이 완성되는 때에 그 건물과 이에 부수되는 토지를 취득할 수 있는 권리(위 조합원입주권은 제외) : 조사일 현재까지 납부한 금액	- 사회보장정보시스템을 통한 공적자료 또는 직권조사
	금융자산	<p>현금 또는 수표, 어음, 주식, 국·공채 등 유가증권</p> <p>예금, 적금, 부금, 예치금, 보험 및 수익증권 등</p>	- 금융정보 조회결과
	부채 (총자산 산정 시 자산금액 합계에서 차감)	금융기관 대출금	- 금융정보 조회결과
		금융기관이외의 기관 대출금	
		법에 근거한 공제회 대출금	
		한국자산관리공사, 예금보험공사가 인수한 부실채권으로 공사가 증명한 부채	- 직권조사 등록
		서민금융진흥원 대출금	- 사회보장정보시스템을 통한 공적자료 또는 직권조사
		법원에 의하여 확인된 사채	
	임대보증금		
	자동차	자동차관리법 시행규칙 제2조에서 정한 비영업용 승용자동차	<ul style="list-style-type: none"> - 보험개발원 차량기준가액 - 지방세정 시가표준액 - 국토부 차적정보

이 주택은 무주택국민의 주거복지 증진을 위해 정부 재정과 주택도시기금(복권기금 등) 지원으로 건설됩니다.

한국토지주택공사 광주전남지역본부 임대공급운영팀

팸플릿 배부처	광주광역시 서구 시청로 91 LH광주전남지역본부
임대문의	전국 대표전화(콜센터) 1600-1004
당첨자 ARS	1661-7700
인 터 넷	한국토지주택공사 홈페이지(www.lh.or.kr) → 청약플러스(apply.lh.or.kr)

△ LH 임·직원의 부당한 업무처리, 편의제공 요구, 인격모독 등 갑질 피해를 겪으셨다면 저희 공사 홈페이지 (www.lh.or.kr) 고객센터 내 「부조리 및 갑질신고」에 제보 및 신고하여 주시기 바랍니다.

2024.06.28.



광주전남지역본부